

# Fondo di Microfinanza FSE+ 2021-2027

Vito Pinto

*Responsabile Strumenti Finanziari di Sviluppo Basilicata SpA*

Punto **5d**  
Ordine del giorno

Potenza, Park Hotel Centro Congressi | 28 novembre 2025

# Istituzione e gestione del Fondo

- ✓ Il Fondo è stato istituito con la DGR Basilicata n. 932 del 29/12/2023.
- ✓ La gestione del Fondo è stata affidata a Sviluppo Basilicata SpA, società in house della Regione Basilicata.
- ✓ Avviso Pubblico per la presentazione delle domande approvato il 29/04/2024;
- ✓ Operatività del Fondo: dal **20/05/2024** al **30/06/2029**;
- ✓ Dotazione complessiva: **€ 9.806.105,00**

# Finalità e dotazione

Il Fondo prevede l'erogazione di prestiti finalizzati alla creazione di impresa e di attività di lavoro autonomo, da parte di soggetti **disoccupati, maggiorenni, residenti in Basilicata**, che hanno difficoltà di accesso ai canali tradizionali del credito.

È articolato in due sezioni:

## Sezione

### Fondo di Microfinanza FSE+ 2021-2027 - A

a valere sulla Priorità 6 - Occupazione  
del PR Basilicata FESR FSE+ 2021-2027



## Destinatari

Soggetti di età  
superiore a 35 anni

### Fondo di Microfinanza FSE+ 2021-2027 - B

a valere sulla Priorità 10 - Giovani del PR  
Basilicata FESR FSE+ 2021-2027



Soggetti con età fino  
a 35 anni

# Stato di avanzamento del Fondo

**Dati aggiornati al 25/11/2025**



# Domande pervenute e finanziamenti richiesti

	Fondo di Microfinanza A		Fondo di Microfinanza B	Totale
	(Priorità 6 -Occupazione ESO4.1) – Over 35	(Priorità 6 -Occupazione ESO4.3) - Donne	(Priorità 10 -Giovani ESO4.1) Under 35	
Numero domande pervenute	42	59	88	<b>189</b>
In %	22%	31%	47%	100%
Importo finanziamenti richiesti	€ 1.476.693,60	€ 2.096.989,67	€ 3.049.639,12	<b>€ 6.623.322,39</b>

# Attività istruttorie

Domande	N.	Finanziamenti richiesti / ammessi
Pervenute	189	€ 6.623.322,39
In istruttoria	14	€ 489.961,15
Istruite	175	€ 6.124.361,24
di cui		
Non ammesse e rinunce	88	€ 3.116.334,21
Ammissibili	12	€ 428.750,85
Ammesse	75	€ 2.578.524,09
Finanziamenti erogati	<b>74</b>	<b>€ 2.542.524,09</b>
Da erogare	1	€ 36.000,00

# Finanziamenti erogati

	Fondo di Microfinanza A				Fondo di Microfinanza B		Totale	
	(Priorità 6 - Occupazione ESO4.1) – Over 35		(Priorità 6 - Occupazione ESO4.3) - Donne		(Priorità 10 - Giovani ESO4.1) Under 35			
Finanziamenti erogati	<i>n.</i>	<i>Importo finanziamenti erogati</i>	<i>n.</i>	<i>Importo finanziamenti erogati</i>	<i>n.</i>	<i>Importo finanziamenti erogati</i>	<i>n.</i>	<i>Importo finanziamenti erogati</i>
	14	€ 468.715,49	16	€ 574.011,15	44	€ 1.499.797,45	<b>74</b>	<b>€ 2.542.524,09</b>

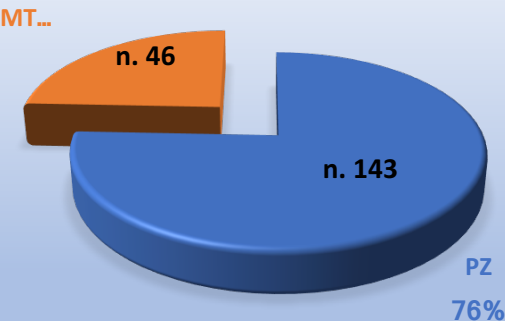
# Scansione temporale delle domande

	TOTALE	ESO4.1	ESO4.3	ESO4.1
		maschi over 35	donne over 35	under 35
mag-24	8	0	4	4
giu-24	9	1	3	5
lug-24	11	4	2	5
ago-24	11	2	5	4
set-24	6	0	4	2
ott-24	14	5	6	3
nov-24	7	1	1	5
dic-24	8	4	1	3
gen-25	6	1	2	3
feb-25	9	2	2	5
mar-25	20	3	4	13
apr-25	11	3	2	6
mag-25	17	1	8	8
giu-25	8	2	2	4
lug-25	10	4	4	2
ago-25	2	0	0	2
set-25	9	0	4	5
ott-25	11	5	2	4
nov-25	12	4	3	5
TOTALE	189	42	59	88

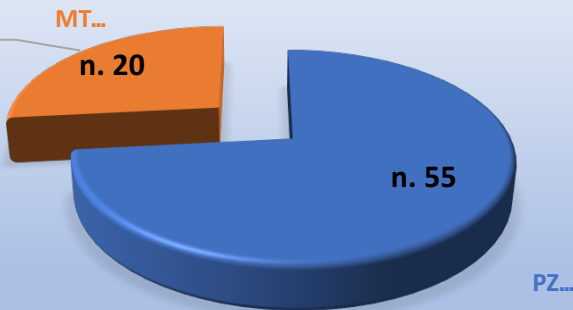


# Distribuzione delle domande per provincia

DOMANDE PRESENTATE



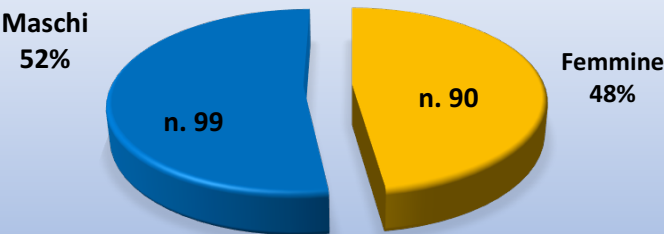
DOMANDE AMMESSE



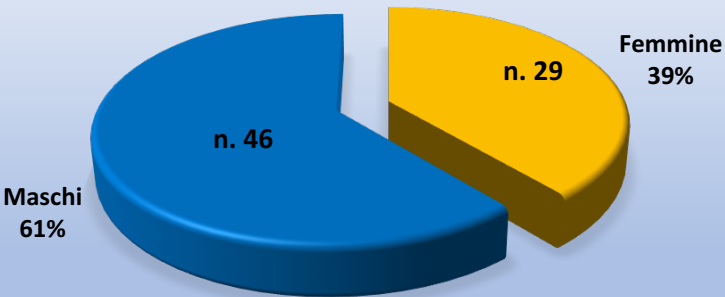
	PZ	MT	Totale
Domande presentate	143	46	189
	76%	24%	100%
Domande ammesse	55	20	75
	73%	27%	100%

# Distribuzione delle domande per genere dei proponenti

DOMANDE PRESENTATE



DOMANDE AMMESSE



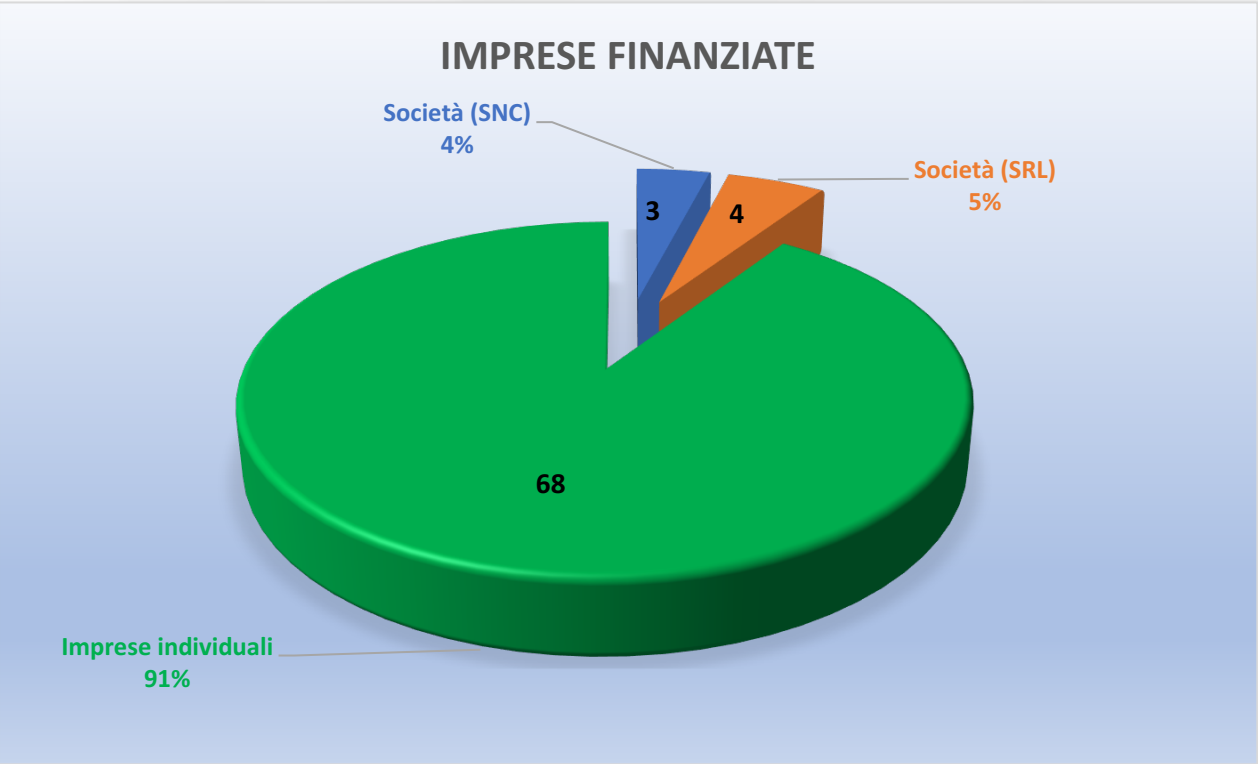
	Femmine	Maschi	Totale
Domande presentate	90	99	189
	48%	52%	100%
Domande ammesse	29	46	75
	39%	61%	100%

# Distribuzione delle imprese ammesse per comune

N.	COMUNE	N. IMPRESE FINANZIATE
1	Acerenza	1
2	Baragiano	1
3	Barile	2
4	Bella	1
5	Calvello	1
6	Castelgrande	1
7	Episcopia	2
8	Ferrandina	1
9	Francavilla In Sinni	2
10	Grassano	1
11	Lavello	1
12	Marsicovetere	2
13	Matera	11
14	Melfi	7
15	Montemurro	1
16	Montescaglioso	3

N.	COMUNE	N. IMPRESE FINANZIATE
17	Muro Lucano	1
18	Oppido Lucano	1
19	Palazzo San Gervasio	1
20	Pomarico	1
21	Potenza	14
22	Rapolla	2
23	Rionero in Vulture	3
24	Roccanova	1
25	San Fele	1
26	Santarcangelo	1
27	Satriano di Lucania	1
28	Senise	2
29	Tito	4
30	Tolve	1
31	Tricarico	3
	<b>TOTALE</b>	<b>75</b>

# Tipologie di imprese finanziate



	Società (SNC)	Società (SRLS)	Imprese individuali	Totale
Imprese finanziate	3	4	68	75
	4%	5%	91%	100%



# Domande ammesse per settore economico

SETTORI DI ATTIVITÀ	N.	%
Commercio all'ingrosso e al dettaglio, (escluso quello di autoveicoli e motocicli)	20	26,67%
Servizi di ristorazione (bar, ristoranti, pizzerie)	20	26,67%
Altre attività di servizi (estetiste e parrucchieri, lavanderie, etc)	13	17,33%
Costruzioni, impianti idraulici, elettrici	5	6,67%
Industrie alimentari e delle bevande	5	6,67%
Riparazione di autoveicoli e motocicli	4	5,33%
Attività artistiche, sportive, di intrattenimento e divertimento	4	5,33%
Industria del legno, della carta, del metallo	2	2,67%
Editoria, audiovisivi e attività radiotelevisive	1	1,33%
Attività immobiliari e attività finanziarie e assicurative	1	1,33%
<b>TOTALE</b>	<b>75</b>	<b>100,00%</b>

# Grazie!

[adgprbasilicata2127@regione.basilicata.it](mailto:adgprbasilicata2127@regione.basilicata.it)