

Informativa sullo stato di attuazione del PO FSE 2014-2020

Silvana Possidente

Ufficio Autorità di Gestione dei Programmi Operativi FSE



La riprogrammazione nel 2023

- Conseguentemente

Redistribuzione delle dotazioni tra Priorità dell'Asse 1 al fine di meglio orientare ai risultati la dotazione delle stesse, prima di spostare i residui sull'Asse 2 e sull'Asse Safe; nell'ambito dell'Asse 3, la redistribuzione, invece, ha interessato due obiettivi specifici della stessa priorità (P.I. 10.i; O.S. 10.1 e O.S. 10.2);

Incremento della dotazione finanziaria, nell'ambito dell'Asse 2, utilizzando Priorità d'investimento/categorie di spesa dell'Asse 1, dell'Asse 3 e dell'Asse 4, che presentavano disponibilità di risorse residue.

Formalizzazione dell'adesione a quanto previsto dal Regolamento (UE) 2023/435, introducendo un Asse specifico (SAFE)

Modificare i TARGET DI INDICATORI DI OUTPUT

Adeguamento del quadro di performance derivante dalla proposta di modifica



Quadro riepilogativo dei dati finanziari (1)

Asse	Decisione di esecuzione della Commissione Europea del 6.11.2023 (C2023) 7565 final			Importi minimi da certificare a chiusura per effetto dell'adesione al tasso di cofinanziamento al 100% anni contabili 2020/2021 e 2021/2022		
	Sostegno dell'Unione	Contro partita nazionale	Finanziamento totale	Sostegno dell'Unione	Contro partita nazionale	Finanziamento totale
1	45.557.931	45.557.931	91.115.863	45.557.932,00	23.455.367,76	69.013.299,76
2	57.203.179	57.203.179	114.406.358	57.203.180,00	22.313.024,16	79.516.204,16
3	26.179.690	26.179.690	52.359.380	26.179.690,00	20.590.257,63	46.769.947,63
4	6.293.083	6.293.083	12.586.167	6.293.083,00	3.429.494,32	9.722.577,32
5	5.647.671	5.647.671	11.295.343	5.647.672,00	4.119.879,41	9.767.551,41
SAFE	3.930.526	3.930.526	7.861.053	3.930.527,00	0	3.930.527,00
Totale	144.812.084	144.812.084	289.624.168	144.812.084,00	73.908.023,28	218.720.107,28



Quadro riepilogativo dei dati finanziari (2)

La tabella sopra riportata evidenzia che, in applicazione dell'opzione di cofinanziamento al 100% delle spese dichiarate negli anni contabili 2020/2021 e 2021/2022, l'importo complessivo del Programma si attesta su un valore inferiore rispetto alla dotazione iniziale, ferma restando la dotazione comunitaria decisa dalla Commissione. I valori indicati come **“Importi minimi da certificare”** sono stati rilevati su SFC alla data della chiusura dei conti del penultimo anno contabile del Programma (2022-2023).



Quadro riepilogativo dei dati finanziari (3)

Importi complessivi certificati inclusi conti finali						
Asse	Sostegno dell'Unione A	Sostegno dell'Unione in flessibilità B	Sostegno dell'Unione complessivo C	Contro partita nazionale D	Finanziamento totale E= (C+D)	Overbooking F
	44.190.762,46	1.367.169,54	44.190.762,46	22.088.201,22	66.278.963,68	0,00
1	57.203.180,00	6.112.024,82	63.315.204,82	28.425.048,98	91.740.253,80	37.608,22
2	25.530.333,38	-649.356,62	25.530.333,38	19.843.408,88	45.373.742,26	0,00
3	6128111,34	-164.971,66	6.128.111,34	3.264.522,66	9.392.634,00	0,00
4	5.647.672,00		5.647.672,00	4.119.879,41	9.767.551,41	470.323,97
5	0,00	3.930.527,00	0,00	0,00	0,00	0,00
SAFE	138.700.059,18	0,00	144.812.084,00	77.741.061,15	222.553.145,15	507.932,19



Quadro riepilogativo dei dati finanziari (4)

Per effetto delle verifiche finali effettuate dall'Autorità di Gestione e dall'Autorità di Audit sugli importi inseriti nell'ultima dichiarazione di spesa, gli importi che verranno definitivamente validati e trasmessi alla Commissione, sono quelli riportati nell'ultimo blocco di colonne, da cui si evince che l'importo complessivamente certificato, dato dalla somma dei totali delle colonne E e F è pari a € 223.061.077,34, di cui € 507.932,19 certificati in overbooking.

L'importo comunitario è stato raggiunto utilizzando il c.d. importo di flessibilità riconoscibile a norma dell'articolo 130, paragrafo 3, primo comma del Reg. 1303/2013, così come modificato dal Regolamento STEP: di fatti, il mancato raggiungimento delle soglie di contributo comunitario per l'Asse 1 e per l'Asse 3, è compensabile, nell'ultimo anno contabile, dal maggiore importo certificato sull'Asse 2



Impatto sul Programma dell'adesione al tasso di cofinanziamento al 100%

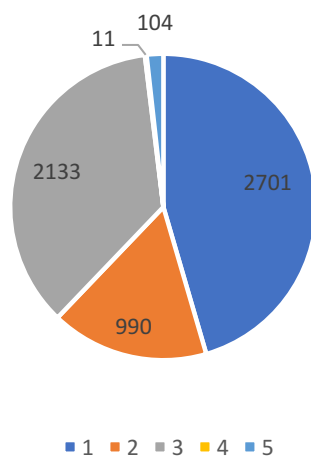
La quota di cofinanziamento nazionale non versato, come previsto delle disposizioni di cui al comma 2 e al comma 3 dell'art. 242 DL Rilancio, 34/2020 convertito in Legge n.77 del 17 luglio 2020 e dell'Accordo sottoscritto il 6 agosto 2020 tra il Ministro per il Sud e la Coesione Territoriale ed il Presidente della Regione Basilicata, andrà ad alimentare il Programma Operativo Complementare della Basilicata per concorrere al perseguimento delle medesime finalità strategiche della Politica di coesione dell'Unione Europea del Programma iniziale. Gli importi determinati come sopra indicato, che andranno ad alimentare il Programma Operativo Complementare (POC), ammontano a **€ 75.139.826,13**, già validati da IGRUE.

Attualmente, è in corso la procedura di riconoscimento formale di tali importi nel POC Basilicata da parte del DPCOES.

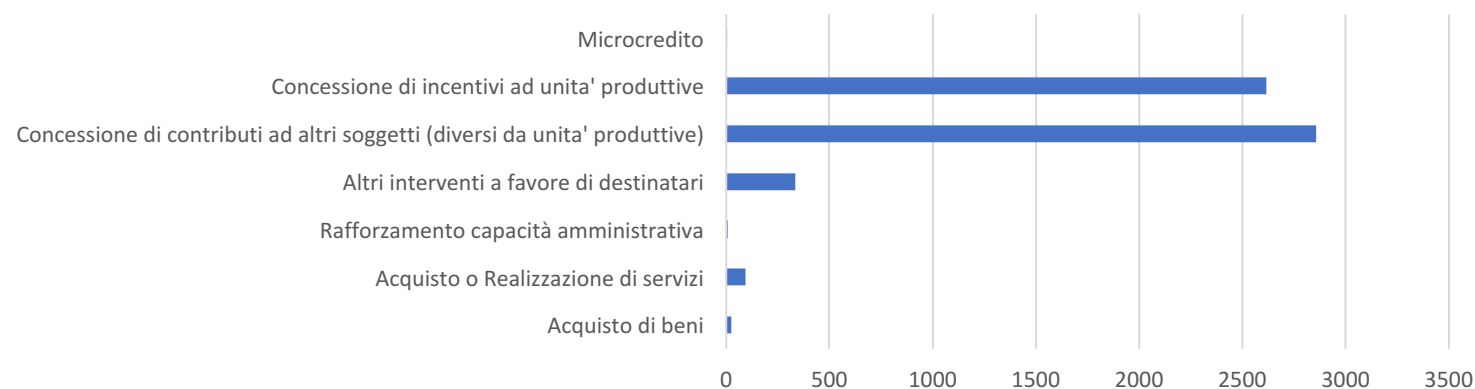


Attuazione al 31/12/2023: i dati fisici (1)

Ripartizione operazioni per Asse



Ripartizione operazioni per tipologia



Al 31/12/2023 sono state attivate 5.939 operazioni

Il Programma si è concentrato maggiormente nell'erogazione diretta ai destinatari di benefici (voucher e buoni servizio) e incentivi a unità produttive, nella forma di bonus assunzionali e Formazione ai lavoratori delle imprese lucane.

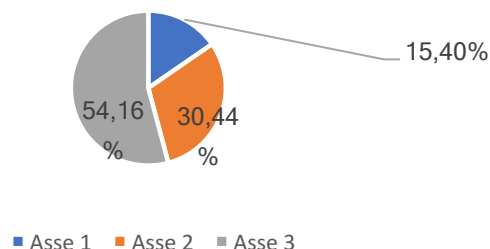
Tra le operazioni realizzate, 31 sono quelle attuate in risposta alla pandemia COVID 19, per un totale certificato pari a € 62.090.717,11



Attuazione al 31/12/2023: i dati fisici (2)

Distribuzione percentuale dei partecipanti per Asse

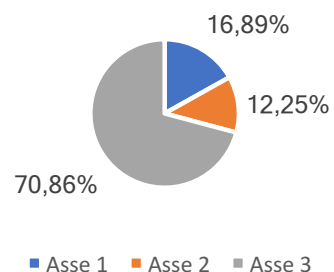
(inclusi partecipanti CRI)



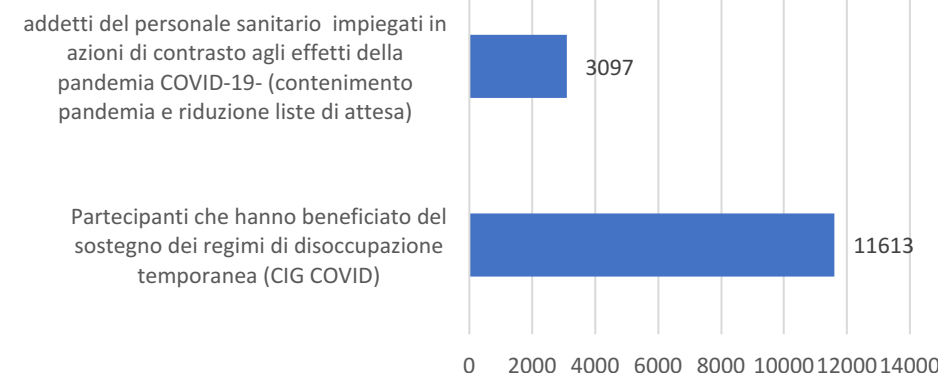
Al 31/12/2023 il numero complessivo dei partecipanti è pari a 62.432, di cui 14.710 Partecipanti supportati dalle azioni di contrasto agli effetti della Pandemia. Per tali partecipanti, è stato consentito, eccezionalmente, di non raccogliere tutte le normali informazioni per i destinatari degli interventi finanziati dal FSE. Pertanto, la disamina che si farà di seguito riguarda esclusivamente gli altri 47.722 partecipanti.

Distribuzione percentuale dei partecipanti per Asse

(esclusi partecipanti CRI)

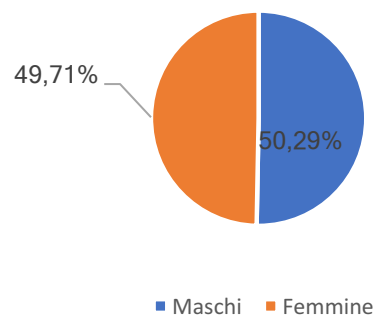


Partecipanti supportati dalle azioni di contrasto agli effetti della pandemia COVID-19

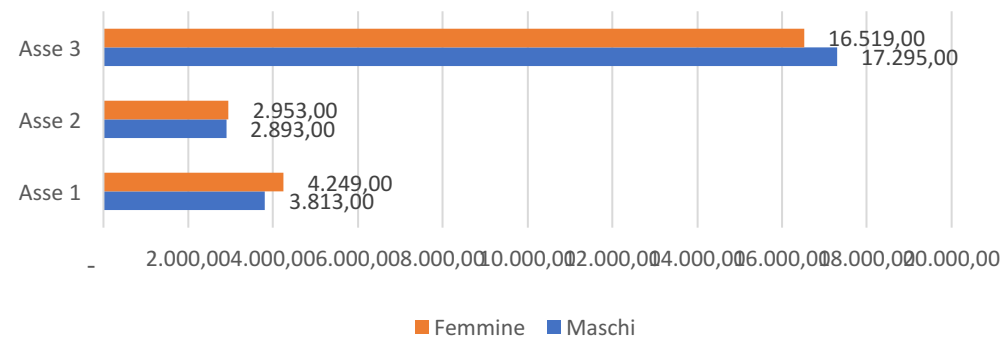


Attuazione al 31/12/2023: i dati fisici (3)

Ripartizione di genere totale
(esclusi partecipanti CRI)



Ripartizione di genere per Asse
(esclusi partecipanti CRI)

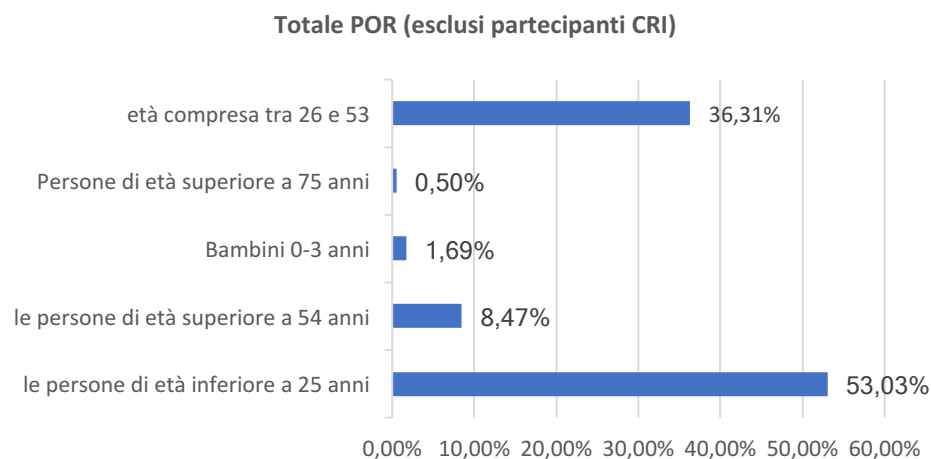


La parità di genere risulta abbastanza rispettata, con una predominanza delle donne relativamente agli interventi attivati a valere sull'Asse 1 e sull'Asse 2. Si precisa che, per l'Asse 1, gli importi stanziati a valere sulla Priorità 8.iv sono stati impiegati esclusivamente a favore delle donne. Mentre sull'Asse 2 la predominanza delle donne è legato all'attivazione di interventi che, tra l'altro, si sono dimostrati validi strumenti di conciliazione per i casi di situazioni familiari con presenze di fragilità croniche (non autosufficienze).

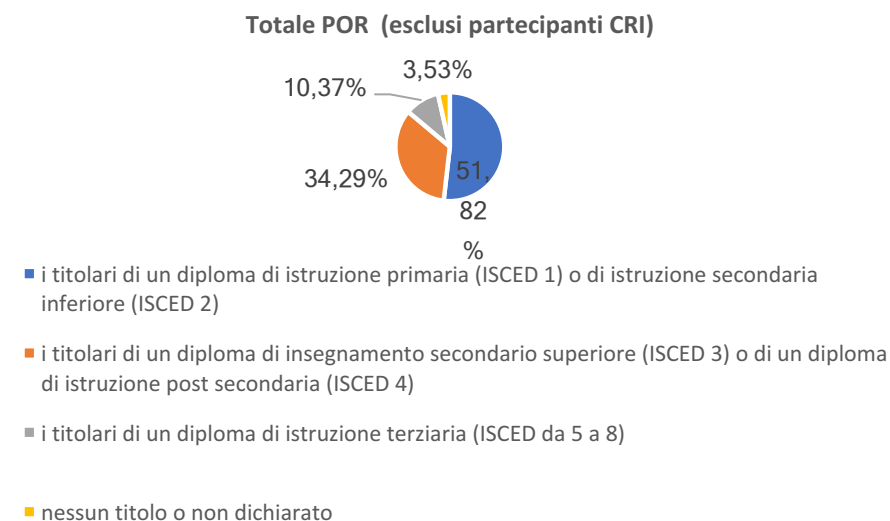


Attuazione al 31/12/2023: i dati fisici (4)

Distribuzione dei partecipanti per Classe di età



Distribuzione dei partecipanti per Titolo di studio

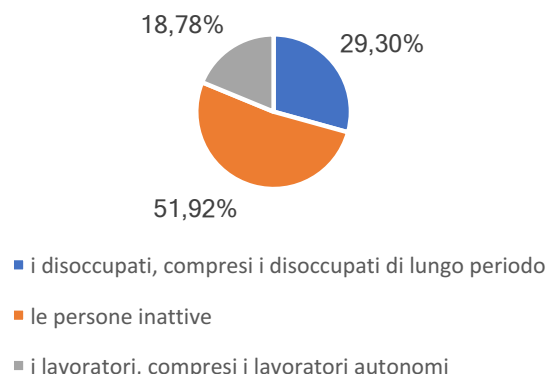


Dall'illustrazione grafica della distribuzione dei destinatari per classi di età, si evince che la fascia di partecipanti più rappresentativa è quella che comprende i giovani entro i 25 anni. Anche l'analisi dei destinatari per titolo di studio posseduto all'avvio degli interventi finanziati risulta coerente con l'articolazione per fasce d'età, atteso che il target maggiormente coinvolto è quello con un Titolo di studio di istruzione primaria e secondaria.



Attuazione al 31/12/2023: i dati fisici

Situazione mercato del lavoro
Totale PO (esclusi partecipanti CRI)



Se, a quanto sopra riportato si aggiunge che il target che ha maggiormente goduto dei benefici del Programma è rappresentato dalle “persone inattive”, si può concludere che, nonostante le innumerevoli problematiche attuative riscontrate, il Programma è perfettamente riuscito a rispondere alla strategia di intervento pianificata di farsi carico **della condizione giovanile** attraverso il sostegno attivo alla partecipazione ai processi educativi e di istruzione, e all’implementazione di misure di politiche attive del lavoro.



MICROCREDITO 2014-2020

Microcredito	ID SIRFO	N. EROGAZIONI ammesse	IMPORTI EROGATI ammissibili	COSTI DI GESTIONE ammissibili	Interessi	AMMESSO
A1	2713	141+2 parziali	3.372.239,98	182.865,86	41.567,90	3.513.537,94
A2	2705	171+1 parziale	4.133.360,27	192.053,02	37.995,60	4.287.417,69
B	2714	16	399.937,10	62.980,00	104.633,19	358.283,91
TOTALE COMPLESSIVO		331	7.905.537,35	437.898,88	184.196,69	8.159.239,54

Per quanto riguarda il Microcredito A, al 31.12.2023 risultano erogati 318 finanziamenti, corrispondente ad una somma complessivamente erogata pari a € 7.505.600,25. Per quanto riguarda il Microcredito B, al 31.12.2023 risultano erogati n. 16 finanziamenti per complessivi € 399.937,10 (al netto di 2 revoche trattate come sopra). Aggiungendo i Costi di gestione ammissibili e sottraendo gli importi degli interessi maturati non reinvestiti risultano complessivamente certificati per lo strumento € 8,159.239,54



PERFORMANCE FRAMEWORK

ASSE 1

Asse prioritario 1 – Creare e mantenere l'occupazione											
Asse	Tipo di indicatore	ID	Indicatore o fase di attuazione principale	Unità di misura	Valore 2023			Target finale 2023			grado di raggiungimento
					U	D	T	U	D	T	%
1	Output	COO1	N. disoccupati, compresi i disoccupati di lunga durata	Numero	3.164	3.462	6.626	2.719	3.058	5.777	114,70%
1	Finanziario		Avanzamento finanziario	Euro	66.278.963,68			91.115.864			72,74%



PERFORMANCE FRAMEWORK ASSE 2 (1)

Asse prioritario 2 – Rafforzare ed innovare l'inclusione attiva nella società											
Asse	Tipo di indicatore	ID	Indicatore o fase di attuazione principale	Unità di misura	Valore 2023			Target finale 2023			grado di raggiungimento
					U	D	T	U	D	T	%
2	Output	CO20	N. di progetti attuati completamente o parzialmente dalle parti sociali o da organizzazioni non governative	Numero			97			18	538,89%
2	Output	CO16	partecipanti con disabilità	Numero	414	293	707	381	428	809	87,39%
2	Output	CO17	altri soggetti svantaggiati (detenuti, tossicodipendenti...)	Numero	1.241	1.029	2.270	393	442	835	271,86%
2	Output	CO22	numero di progetti destinati alle pubbliche amministrazioni o ai servizi pubblici a livello nazionale, regionale o locale	Numero			1			1	100,00%
2	Output	SPE01	Lavoratore molto svantaggiato o svantaggiato a rischio di povertà (indicatore specifico adottato su suggerimento della nota ARES 496069 del 25/02/14)*	Numero	1.002	1.384	2.386	851	956	1.807	132,04%



PERFORMANCE FRAMEWORK ASSE 2 (2)

Asse prioritario 2 – Rafforzare ed innovare l'inclusione attiva nella società											
Asse	Tipo di indicatore	ID	Indicatore o fase di attuazione principale	Unità di misura	Valore 2023			Target finale 2023			grado di raggiungimento
					U	D	T	U	D	T	%
2	Output	CV31 (*)	partecipanti supportati dalle azioni di contrasto agli effetti della pandemia COVID-19"	Numero	5.489	7.671	13.160	5.350	6.590	11.940	110,22%
		CV31-CVST	partecipanti supportati dalle azioni di contrasto agli effetti della pandemia COVID-19"- CVST - Numero di partecipanti che hanno beneficiato del sostegno dei regimi di disoccupazione temporanea	Numero	4.235,00	5.828,00	10.063,00	3.739,00	5.146,00	8.885,00	
		CV31-CVHC	partecipanti supportati dalle azioni di contrasto agli effetti della pandemia COVID-19"- CVHC - Numero degli addetti del personale sanitario che ha beneficiato del sostegno del FSE	Numero	1.254,00	1.843,00	3.097,00	1.611,00	1.444,00	3.055,00	
2	Finanziario		Avanzamento finanziario	Euro	91.777.862,02			114.406.359			80,22%



PERFORMANCE FRAMEWORK ASSE 3

Asse prioritario 3 – Sviluppare diritti e qualità dell'apprendimento e sostenere l'innovazione intelligente nei settori chiave											
Asse	Tipo di indicatore	ID	Indicatore o fase di attuazione principale	Unità di misura	Valore 2023			Target finale 2023			grado di raggiungimento
					U	D	T	U	D	T	%
3	Output	CO09	Titolari di un diploma di istruzione primaria (ISCED 1) o di istruzione secondaria inferiore (ISCED 2)	Numero	9.804,00	9.619,00	19.423,00	1.059,00	1.010,00	2.069,00	938,76%
3	Output	CO11	I titolari di un diploma di istruzione terziaria (ISCED da 5 a 8)	Numero	1.925,00	1.930,00	3.855,00	929,00	1.323,00	2.252,00	171,18%
3	Output	CO05	i lavoratori, compresi i lavoratori autonomi	Numero	4.954,00	2.378,00	7.332,00	1.796,00	704,00	2.500,00	293,28%
3	Finanziario		Avanzamento finanziario	Euro	45.373.742,26			56.289.908,00			80,61%



PERFORMANCE FRAMEWORK ASSE 4

Asse prioritario 4 – Rafforzare la capacità istituzionale ed amministrativa

Asse	Tipo di indicatore	ID	Indicatore o fase di attuazione principale	Unità di misura	Valore 2023			Target finale 2023			grado di raggiungimento
					U	D	T	U	D	T	
4	Output	CO22	numero di progetti destinati alle pubbliche amministrazioni o ai servizi pubblici a livello nazionale, regionale o locale	Numero			11			8	137,50%
4	Finanziario		Avanzamento finanziario	Euro	9.392.634,00			12.586.167			74,63%



Grado di conseguimento del Performance Framework (1)

Come previsto dell'Articolo 6 del Regolamento di esecuzione (UE) N. 215/2014 della Commissione, una priorità si considera aver raggiunto i propri target finali quando, entro la fine del 2023, ciascun indicatore presente nel rispettivo quadro di riferimento dell'efficacia dell'attuazione ha conseguito almeno l'85 % del valore del target finale.

Nel caso in cui il quadro di riferimento di una priorità includa al massimo due indicatori, si considera presente una grave carenza nel raggiungimento dei target finali se, entro la fine del 2023, almeno uno dei due indicatori non raggiunga il 65 % del valore del target finale.

Se, invece, il quadro di riferimento comprende più di due indicatori, viene considerata una grave carenza il mancato raggiungimento, entro la fine del 2023, di almeno il 65 % del valore del target finale per almeno due di tali indicatori.



Grado di conseguimento del Performance Framework (2)

Il quadro dell'efficacia dell'attuazione ottenuto per il POR FSE Basilicata 2014-2020 evidenzia che gli unici indicatori che non hanno raggiunto il valore di 85% sono quelli finanziari, pur mantenendosi, in ogni caso, ben al di sopra del 65%, percentuale minima stabilita dal sopracitato regolamento.

Il mancato raggiungimento del pieno valore (85%) è da ricondurre ad almeno due fattori e, segnatamente:

- al metodo di calcolo dell'indicatore finanziario;
- al ricorso all'opzione del cofinanziamento al 100%

Allo stesso modo, i valori di raggiungimento estremamente alti sono legati al metodo di calcolo utilizzato



Prossimi Step

L'Autorità di Gestione sta predisponendo la RAF secondo il modello previsto all'**allegato V del Reg. di esecuzione UE della CE 2015/207** e smi. Si tratta del documento che la CE esaminerà ai fini della chiusura del Programma, insieme agli altri documenti che compongono il così detto **«pacchetto di affidabilità»**

20/01/2026	15/02/2026
Completamento Documento e trasmissione al CDS per approvazione	Trasmissione Pacchetto di affidabilità alla CE



adg_fse@regione.basilicata.it

Grazie

