



## Misura 6 - Operazione 6.1.1

Incentivi per la costituzione di nuove aziende agricole da parte di giovani agricoltori – Il finestra

Monitoraggio domande di sostegno

*Potenza, 7 agosto 2017*

### Risorse del Dipartimento Politiche agricole e forestali coinvolte nella procedura di istruttoria del bando:

- Responsabile di Misura
- Responsabile del Procedimento
- Nr. 12 Funzionari istruttori operanti presso le sedi di Potenza, Matera, Villa d'Agri, Policoro e Senise
- Assistenza tecnica

**Importo messo a bando per la seconda finestra € 12 milioni**

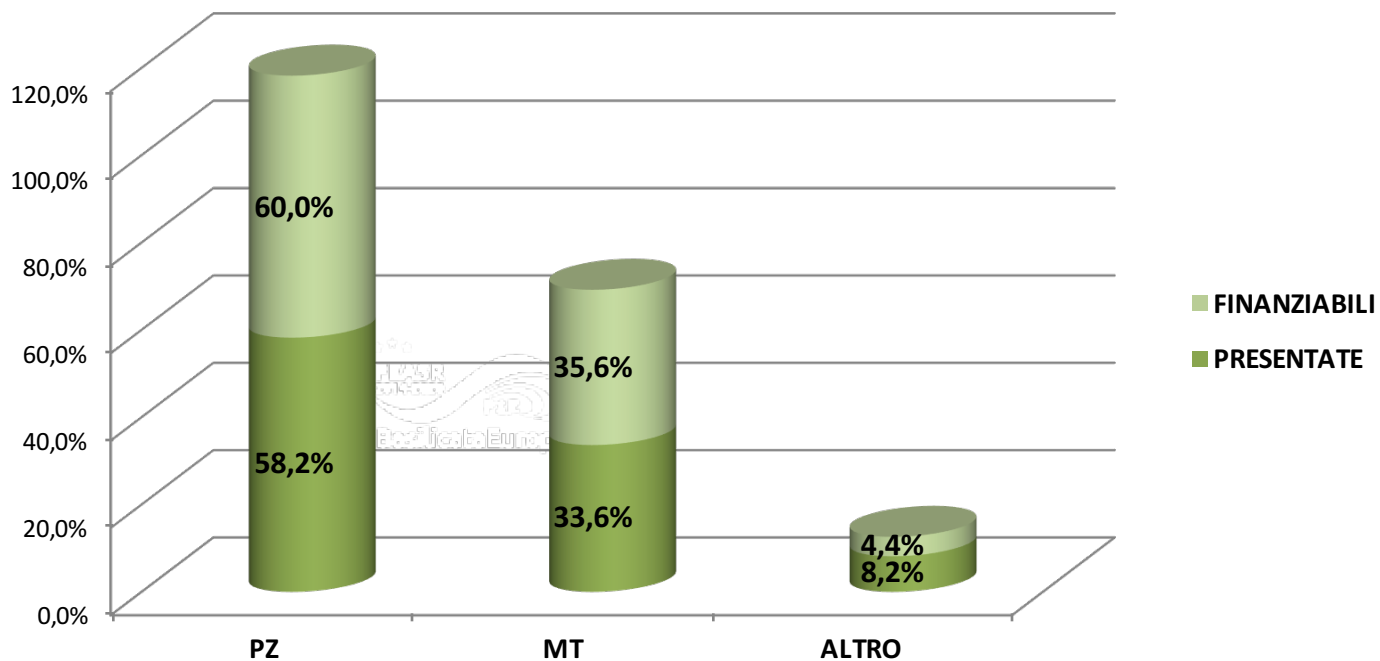
### **Monitoraggio procedurale del bando**

- Domande pervenute: 797
- Domande non ricevibili: 9
- Domande finanziabili: 180



***Il numero delle domande ammissibili è in fase di elaborazione in quanto ancora in corso l'attività di revisione finale propedeutica alla definizione della graduatoria***

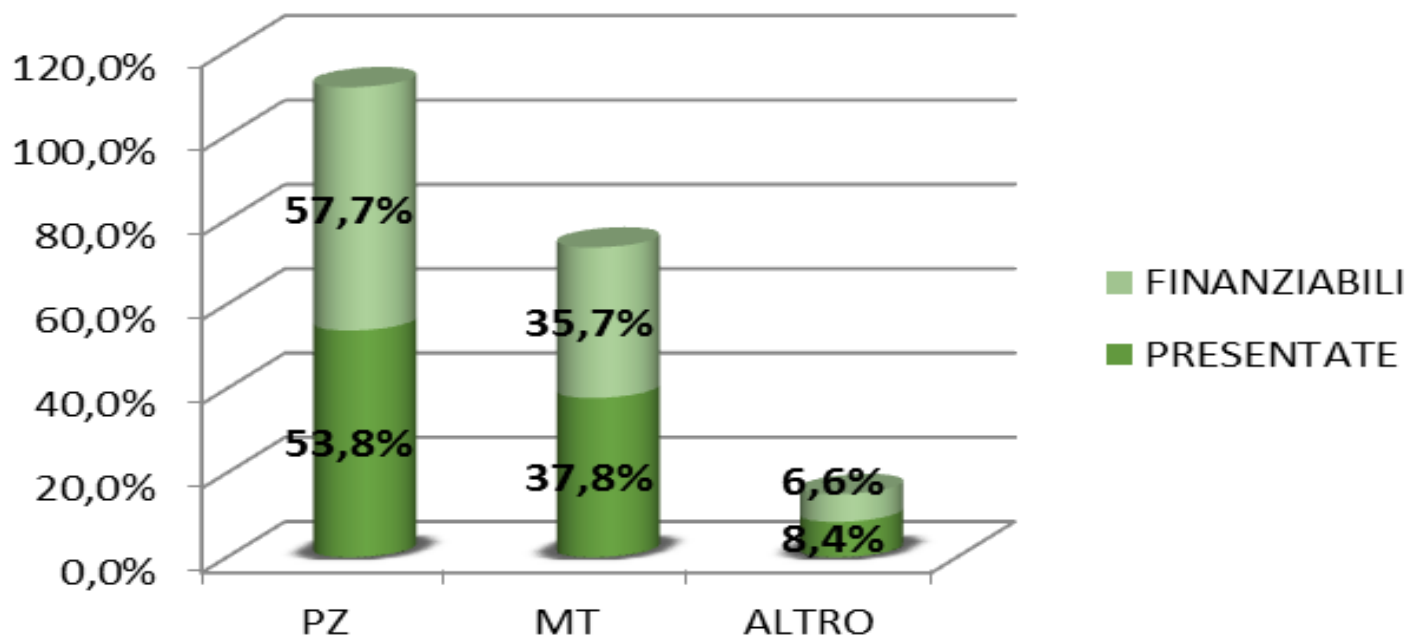
## MONITORAGGIO PER PROVINCIA



CONFRONTO PER PROVINCIA  
DOMANDE PRESENTATE E FINANZIABILI

PROVINCIA	PRESENTATE		FINANZIABILI	
<b>PZ</b>	464	58,2%	108	60,0%
<b>MT</b>	268	33,6%	64	35,6%
<b>ALTRO</b>	65	8,2%	8	4,4%
<b>TOTALE</b>	<u>797</u>	<u>100,0%</u>	<u>180</u>	<u>100,0%</u>

## UN CONFRONTO CON LA PRIMA FINESTRA...



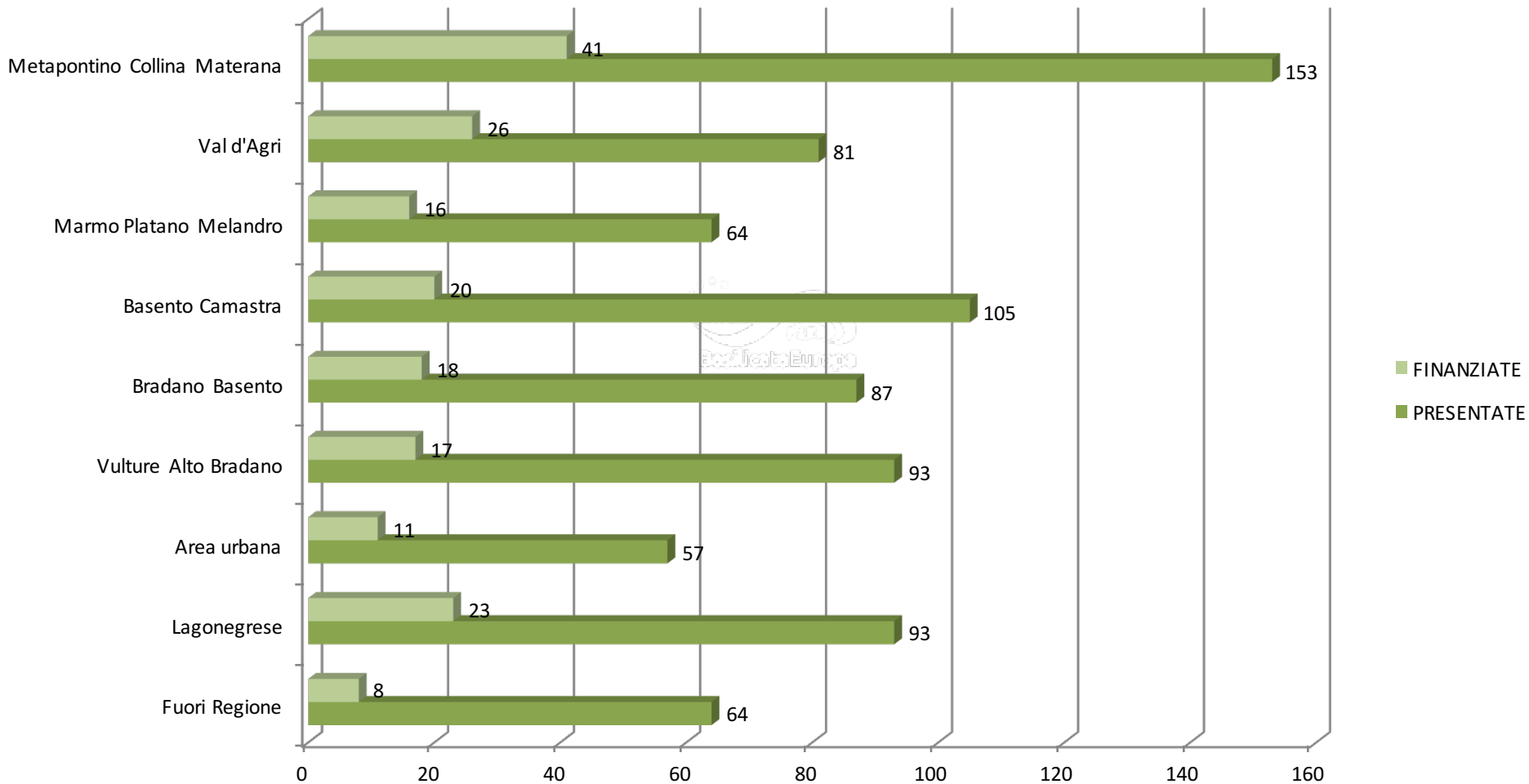
### CONFRONTO PER PROVINCIA DOMANDE PRESENTATE E FINANZIABILI

PROVINCIA	PRESENTATE		FINANZIABILI	
<b>PZ</b>	403	53,8%	105	57,7%
<b>MT</b>	283	37,8%	65	35,7%
<b>ALTRO</b>	63	8,4%	12	6,6%
<b>TOTALE</b>	<u>749</u>	<u>100,0%</u>	<u>182</u>	<u>100,0%</u>

# PSR Basilicata 2014-2020

## MONITORAGGIO PER AREA TERRITORIALE

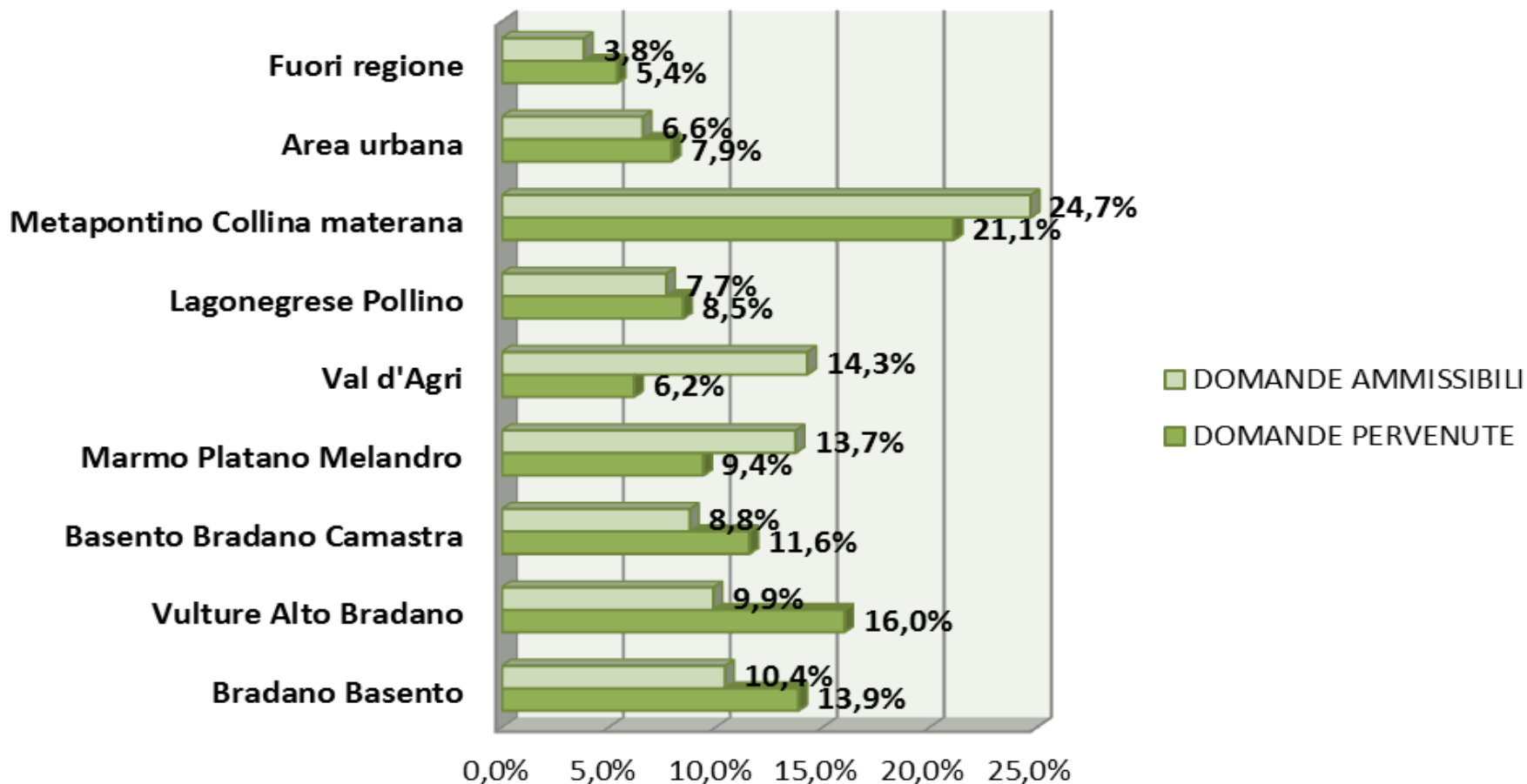
### Numero Domande



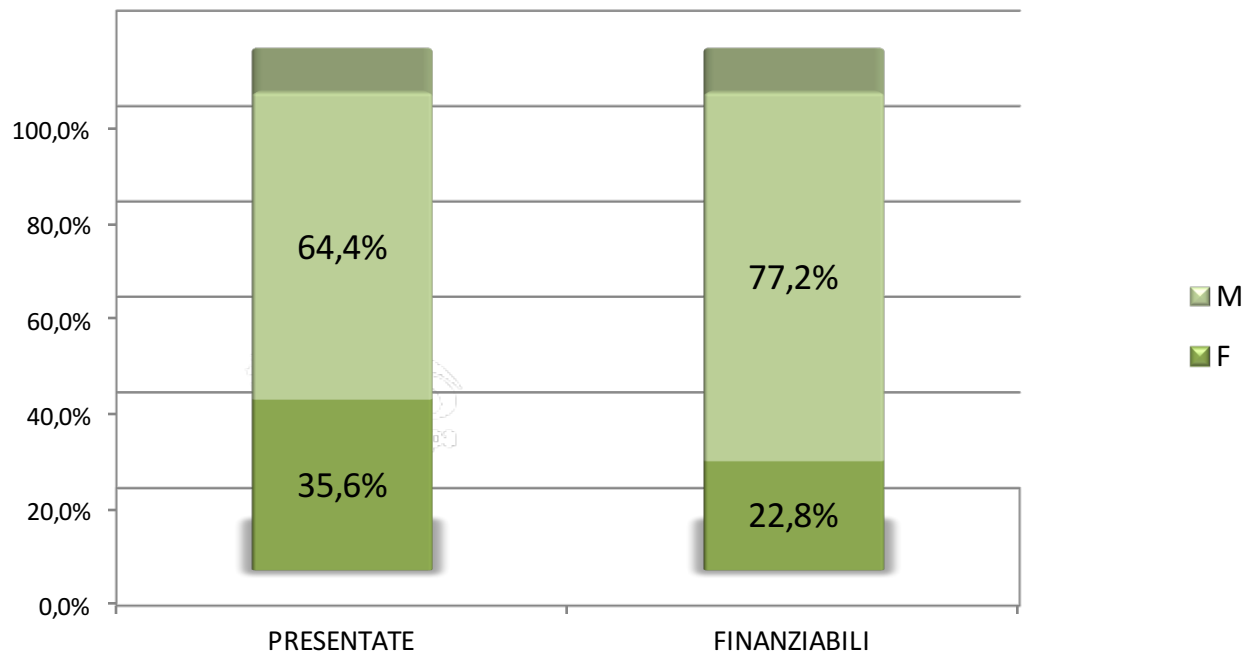
# PSR Basilicata 2014-2020

## MONITORAGGIO PER AREA TERRITORIALE

### UN CONFRONTO CON LA PRIMA FINESTRA...



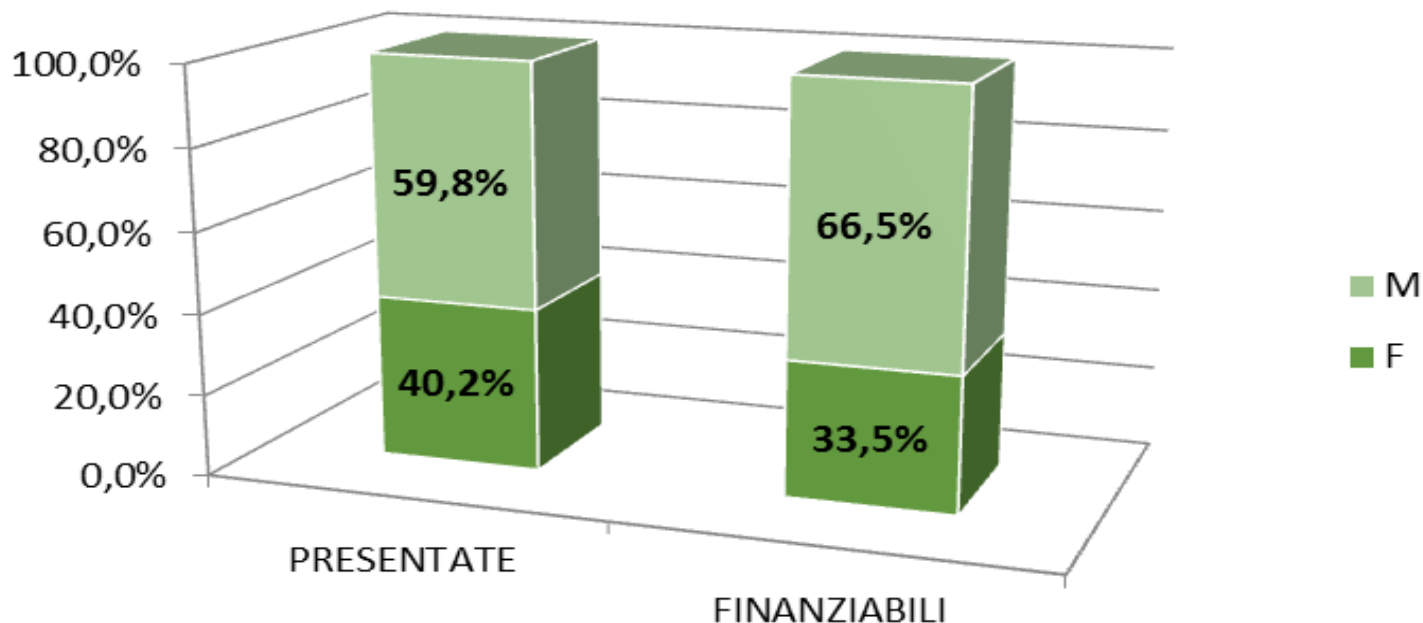
## MONITORAGGIO PER GENERE



CONFRONTO PER GENERE DOMANDE PRESENTATE E FINANZIABILI				
GENERE	PRESENTATE		FINANZIABILI	
<b>F</b>	284	35,6%	41	22,8%
<b>M</b>	513	64,4%	139	77,2%
<b>TOTALE</b>	<b>797</b>	<b>100,0%</b>	<b>180</b>	<b>100,0%</b>



## UN CONFRONTO CON LA PRIMA FINESTRA...



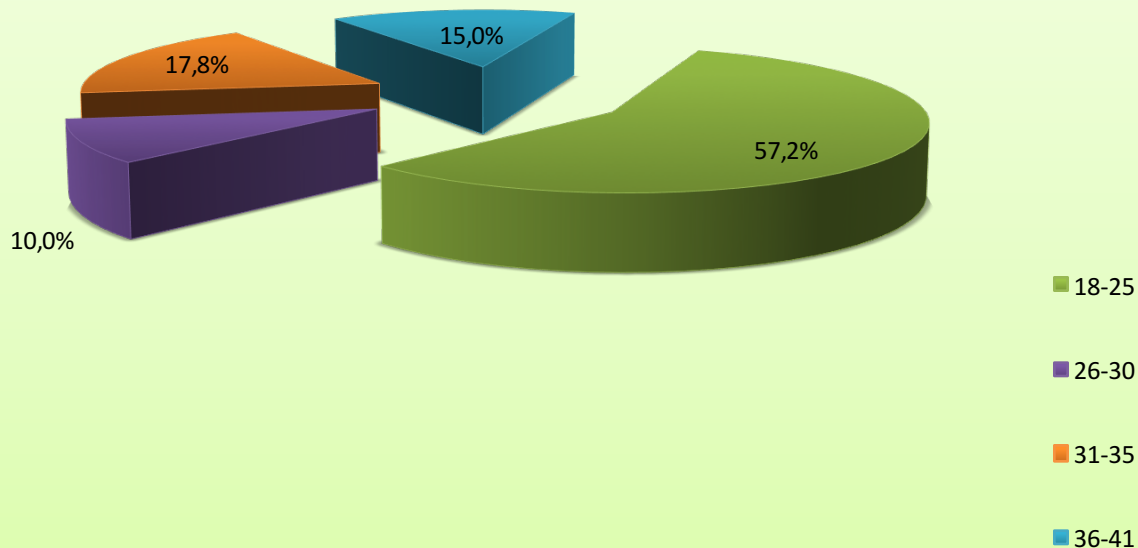
CONFRONTO PER GENERE DOMANDE PRESENTATE E FINANZIABILI				
GENERE	PRESENTATE		FINANZIABILI	
<i>F</i>	301	40,2%	61	33,5%
<i>M</i>	448	59,8%	121	66,5%
<u>TOTALE</u>	<u>749</u>	<u>100,0%</u>	<u>182</u>	<u>100,0%</u>

# PSR Basilicata 2014-2020

## MONITORAGGIO PER ETA' Domande finanziabili

BENEFICIARI FINANZIABILI PER GENERE E FASCE  
DI ETA'  
(valori assoluti)

ETA'	M	F	TOTALE
18-25	89	14	103
26-30	15	3	18
31-35	21	11	32
36-41	14	13	27
TOTALE	139	41	180

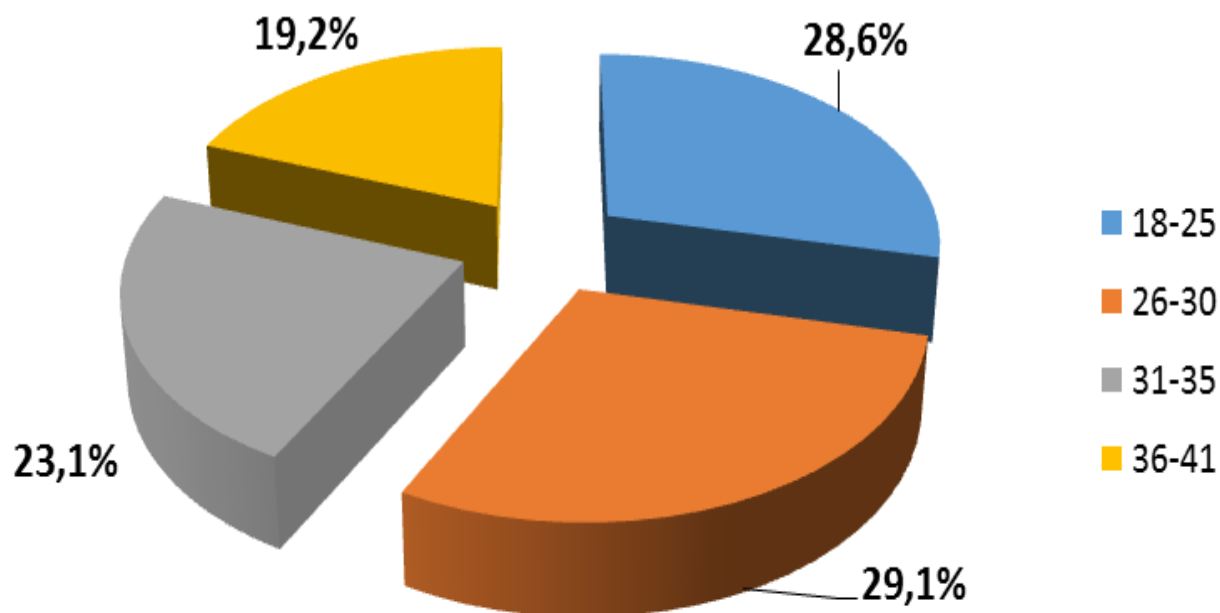


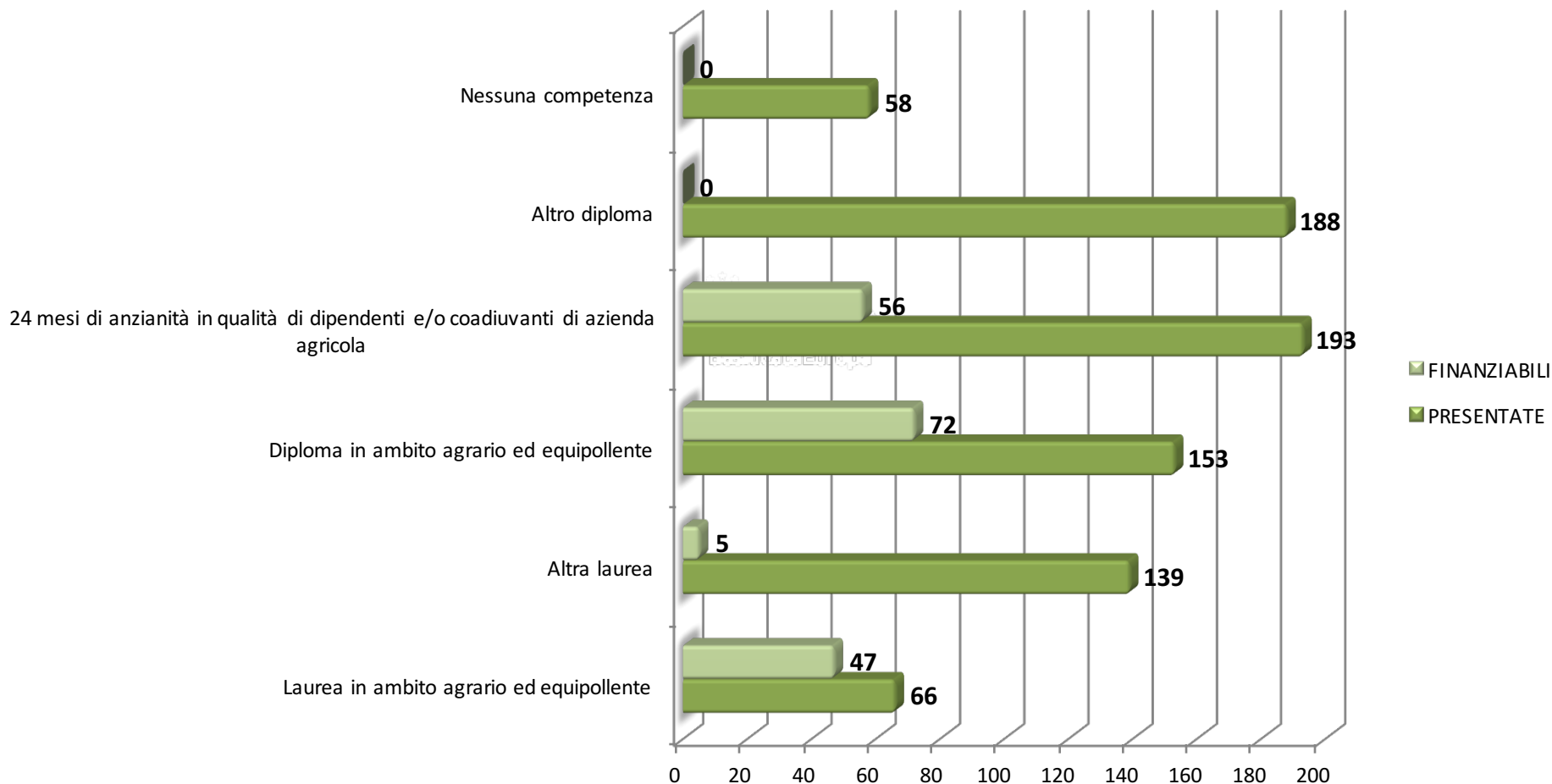
# PSR Basilicata 2014-2020

## MONITORAGGIO PER ETA'

### UN CONFRONTO CON LA PRIMA FINESTRA...

BENEFICIARI FINANZIABILI PER GENERE E FASCE DI ETA' (valori assoluti)			
ETA'	M	F	TOTALE
18-25	35	17	52
26-30	47	6	53
31-35	31	11	42
36-41	8	27	35
TOTALE	121	61	182

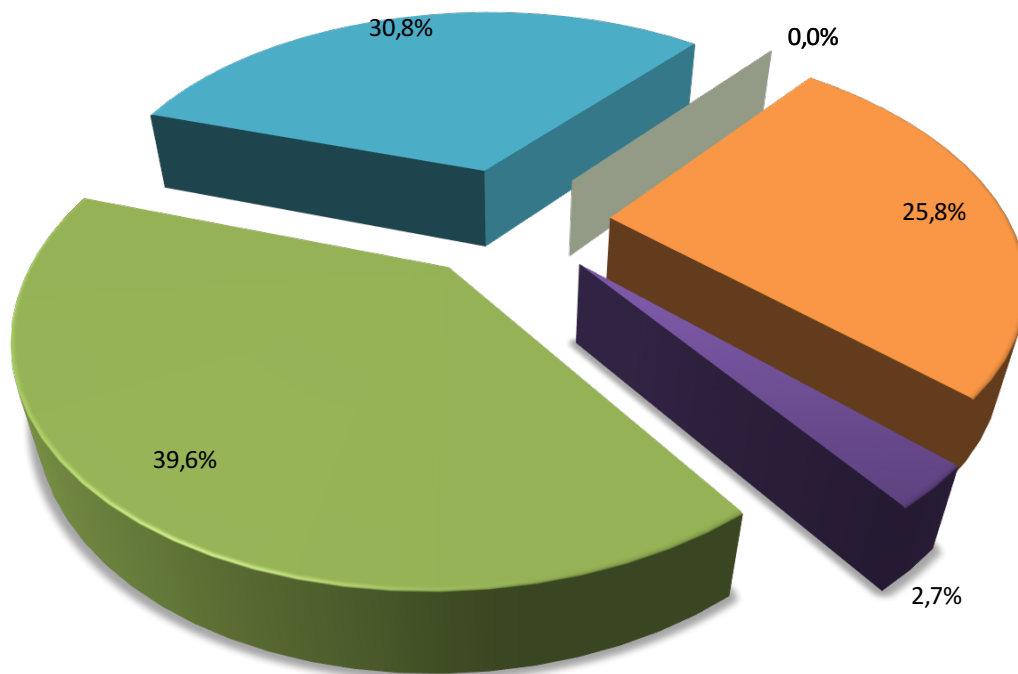




# PSR Basilicata 2014-2020

## MONITORAGGIO PER COMPETENZE

### Domande finanziabili

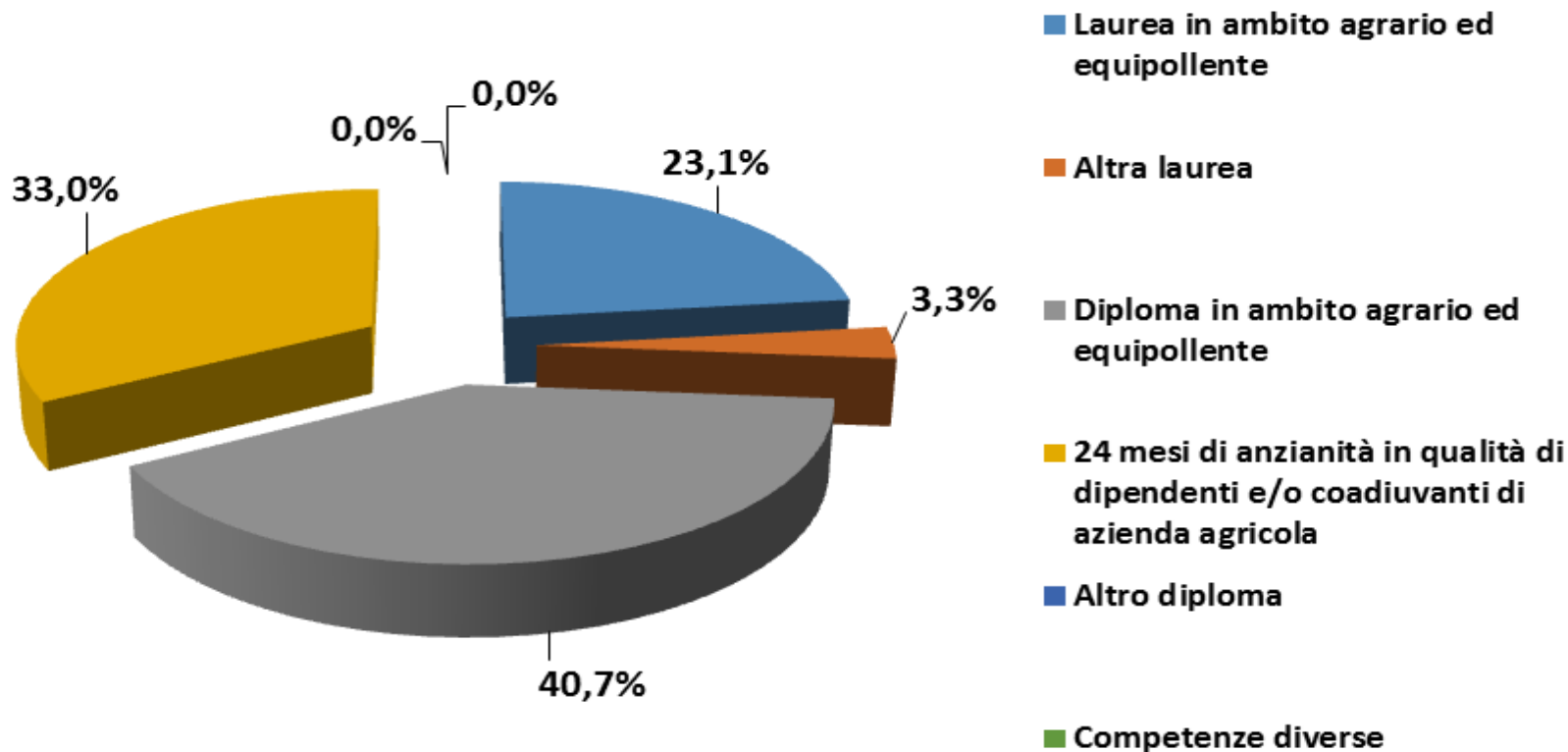


- Laurea in ambito agrario ed equipollente
- Altra laurea
- Diploma in ambito agrario ed equipollente
- 24 mesi di anzianità in qualità di dipendenti e/o coadiuvanti di azienda agricola
- Altro diploma
- Nessuna competenza

# PSR Basilicata 2014-2020

## MONITORAGGIO PER COMPETENZE

### UN CONFRONTO CON LA PRIMA FINESTRA...



# PSR Basilicata 2014-2020

## MONITORAGGIO PER PRODUZIONE STANDARD

*Tipologie con ettari in ordine di numero di aziende finanziabili*

NUMERO AZIENDE	PRODUZIONE	UNITA' DI MISURA	QUANTITA' TOTALE
111	Oliveti per olive da olio	Ha	87,69
85	Piante aromatiche, medicinali e spezie	Ha	276,79
77	Altre colture permanenti	Ha	369,87
63	Pascoli magri	Ha	316,40
60	Frumento duro	Ha	840,19
55	Ortaggi freschi in pieno campo	Ha	135,18
41	Vigneti per uva da vino comune	Ha	14,31
34	Frutta fresca di origine temperata	Ha	74,62
34	Funghi e tartufi in pieno campo, bambù, superfici a bosco	Ha	318,86
33	Orzo	Ha	149,41
33	Prati permanenti e pascoli	Ha	83,88
25	Legumi secchi (fava, favette, cece, fagiolo, lenticchia, ecc.)	Ha	296,86
23	Avena	Ha	62,34
19	Erbai di altri cereali da foraggio diversi da mais da foraggio	Ha	83,31
19	Prati avvicendati (medica, sulla, trifoglio, lupinella, ecc.)	Ha	21,67
16	Erbaio di leguminose da foraggio	Ha	119,18
16	Agrumeti	Ha	32,00
14	Funghi coltivati sotto copertura (superficie di base)	100 mq	139,67
12	Frumento tenero	Ha	30,30
9	Terreni a riposo senza aiuto	Ha	24,19

# PSR Basilicata 2014-2020

## MONITORAGGIO PER PRODUZIONE STANDARD

*Tipologie con ettari in ordine di numero di aziende finanziabili*

NUMERO AZIENDE	PRODUZIONE	UNITA' DI MISURA	QUANTITA' TOTALE
8	Ortaggi freschi in serra	Ha	11,64
8	Erbaio misto	Ha	21,06
7	Ortaggi freschi in orto industriale	Ha	34,49
6	Frutta per frutta a guscio	Ha	13,90
5	Patate (comprese le patate primaticce e da semina)	Ha	3,42
5	Piselli, fave, favette e lupini dolci	Ha	40,79
4	Vigneti per uva da vino di qualità (DOP e IGP)	Ha	6,05
4	Colture permanenti in serra (frutteti sotto serra, ecc.)	Ha	5,20
3	Altri cereali da granella (sorgo, miglio, panico, farro, ecc.)	Ha	4,85
2	Piccoli frutti	Ha	0,64
2	Lino	Ha	19,16
2	Frutta di origine subtropicale	Ha	4,83
2	Fiori e piante ornamentali in piena campo	Ha	3,82
2	Mais	Ha	0,57
1	Vigneti per uva da tavola	Ha	4,98
1	Oliveti per olive da olio	Ha	14,02
1	Altri cereali da granella (sorgo, miglio, panico, farro, ecc.)	Ha	9,89
1	Vigneti per uva da vino comune	Ha	0,07
1	Frutta fresca di origine temperata	Ha	1,37
1	Fruento duro	Ha	15,02





# PSR Basilicata 2014-2020

## MONITORAGGIO PER PRODUZIONE STANDARD

*Tipologie con ettari in ordine di numero di aziende finanziabili*

NUMERO AZIENDE	PRODUZIONE	UNITA' DI MISURA	QUANTITA' TOTALE
1	Vivai (semenzai e piantonai)	Ha	1,11
1	Pascoli magri	Ha	14,42
1	Colza e ravizzone	Ha	0,42
1	Segale	Ha	8,63
1	Frutta per frutta a guscio	Ha	2,24
1	Oliveti per olive da tavola	Ha	0,41

# PSR Basilicata 2014-2020

## MONITORAGGIO PER TIPOLOGIA DI PRODUZIONE

### Domande finanziabili - ZOOTECNIA

NUMERO AZIENDE	PRODUZIONE	UNITA' DI MISURA	QUANTITA' TOTALE
30	Pecore	Nr capi	1.825
18	Capre	Nr capi	330
16	Altre vacche (vacche nutrici, vacche da riforma)	Nr capi	207
13	Altri ovini (arieti, agnelli)	Nr capi	82
13	Bovini maschi da 1 a meno di 2 anni	Nr capi	75
10	Bovini femmine da 1 a meno di 2 anni	Nr capi	60
10	Bovini maschi e femmine meno di 1 anno	Nr capi	72
9	Equini in complesso (di tutte le età)	Nr capi	40
7	Scrofe da riproduzione > 50 Kg	Nr capi	48
7	Vacche lattifere	Nr capi	112
7	Altri suini (verri e suini da ingrasso > 20 Kg)	Nr capi	387
7	Altri caprini	Nr capi	16
6	Giovenche di 2 anni e più	Nr capi	32
5	Bovini maschi di 2 anni e più	Nr capi	19
3	Api	Nr Alveari	350
2	Coniglie fattrici / Lepri	Nr capi	582
1	Lattonzoli < 20 Kg	Nr capi	11
1	Galline ovaiole	centinaia capi	2
1	Polli da carne – broilers	centinaia capi	12
1	Capre	Nr capi	3



## *Grazie dell'attenzione*



**Basilicata Rurale**



**Tw: @ruralbasilicata  
#PsrBas1420  
#DipAgriBas**

**[www.basilicatapsr.it](http://www.basilicatapsr.it)**