



The European Agricultural Fund for Rural Development:  
Europe investing in rural areas



## Relazione annuale di attuazione

# Italy - Rural Development Programme (Regional) - Basilicata

Relazione annuale di attuazione	
<b>Periodo</b>	01/01/2022 - 31/12/2022
<b>Versione</b>	2022.0
<b>Stato - Nodo attuale</b>	Accettato dalla CE - European Commission
<b>Riferimento nazionale</b>	
<b>Data di approvazione del comitato di sorveglianza</b>	20/06/2023

Versione del programma in vigore	
<b>CCI</b>	2014IT06RDRP017
<b>Tipo di programma</b>	Programma di sviluppo rurale
<b>Paese</b>	Italia
<b>Regione</b>	Basilicata
<b>Periodo di programmazione</b>	2014 - 2022
<b>Versione</b>	10.1
<b>Numero della decisione:</b>	C(2021)7789
<b>Data della decisione</b>	25/10/2021
<b>Autorità di gestione</b>	Autorità di Gestione del Programma di Sviluppo Rurale 2014 – 2020 della Basilicata

# Indice

1. INFORMAZIONI CHIAVE SULL'ATTUAZIONE DEL PROGRAMMA E DELLE SUE PRIORITÀ .....	4
1.a) Dati finanziari .....	4
1.b) Indicatori comuni e specifici del programma e valori obiettivi quantificati .....	4
1.b1) Tabella generale.....	4
1.c) Informazioni chiave sull'attuazione del PSR in base ai dati riportati in a) e b) per aspetto specifico .....	17
1.d) Informazioni chiave sui risultati verso i target intermedi definiti nel quadro di riferimento dell'efficacia dell'attuazione in base alla tabella F .....	57
1.e) Altro elemento specifico del PSR [facoltativo] .....	58
1.f) Se del caso, il contributo alle strategie macroregionali e relative ai bacini marittimi .....	58
1.g) Tasso di cambio applicato per la conversione degli importi della RAA (paesi non aderenti alla zona euro).....	61
2. I PROGRESSI COMPIUTI NELL'ATTUAZIONE DEL PIANO DI VALUTAZIONE .....	62
2.a) Una descrizione di tutte le modifiche apportate al piano di valutazione nel PSR nel corso dell'anno, con la relativa giustificazione .....	62
2.b) Una descrizione delle attività di valutazione svolte durante l'anno (con riguardo alla sezione 3 del piano di valutazione) .....	62
2.c) Una descrizione delle attività svolte in relazione alla fornitura e gestione dei dati (con riguardo alla sezione 4 del piano di valutazione) .....	63
2.d) Un elenco delle valutazioni svolte, con i riferimenti all'indirizzo di pubblicazione online .....	65
2.e) Una sintesi delle valutazioni ultimate, incentrata sui risultati di tali valutazioni .....	67
2.f) Una descrizione delle attività di comunicazione svolte in relazione alla divulgazione dei risultati della valutazione (con riguardo alla sezione 6 del piano di valutazione) .....	67
2.g) Una descrizione del seguito dato ai risultati della valutazione (con riguardo alla sezione 6 del piano di valutazione).....	69
3. ASPETTI CHE INCIDONO SUI RISULTATI DEL PROGRAMMA E MISURE ADOTTATE.....	71
3.a) Descrizione delle misure adottate per assicurare la qualità e l'efficacia dell'attuazione del programma .....	71
3.b) Meccanismi di attuazione di qualità ed efficienti .....	80
4. AZIONI ADOTTATE PER ATTUARE L'ASSISTENZA TECNICA E I REQUISITI DI PUBBLICITÀ DEL PROGRAMMA .....	82
4.a) Azioni intraprese e lo stato di avanzamento per quanto riguarda l'istituzione della RRN e l'attuazione del suo piano d'azione .....	82
4.a1) Azioni intraprese e stato di avanzamento per quanto riguarda l'istituzione della RRN (struttura di governance e unità di sostegno della rete) .....	82
4.a2) Azioni intraprese e stato di avanzamento per quanto riguarda l'attuazione del piano d'azione.....	83
4.b) Misure adottate per dare adeguata pubblicità al programma (articolo 13 del regolamento di esecuzione (UE) n. 808/2014 della Commissione).....	85

5. AZIONI ATTUATE PER OTTEMPERARE A CONDIZIONALITÀ EX ANTE.....	89
6. DESCRIZIONE DELL'ATTUAZIONE DEI SOTTOPROGRAMMI.....	90
7. VALUTAZIONE DELLE INFORMAZIONI E DEI PROGRESSI COMPIUTI VERSO LA REALIZZAZIONE DEGLI OBIETTIVI DEL PROGRAMMA .....	91
8. ATTUAZIONE DELLE AZIONI VOLTE A TENERE CONTO DEI PRINCIPI ENUNCIATI AGLI ARTICOLI 5, 7 E 8 DEL REGOLAMENTO (UE) N. 1303/2013.....	92
9. PROGRESSI REALIZZATI NEL GARANTIRE UN APPROCCIO INTEGRATO ALL'USO DEL FEASR E DI ALTRI STRUMENTI FINANZIARI DELL'UNIONE.....	94
10. RELAZIONE SULL'ATTUAZIONE DEGLI STRUMENTI FINANZIARI (ARTICOLO 46 DEL REGOLAMENTO (UE) N. 1303/2013).....	95
11. TABELLE DI CODIFICA PER GLI INDICATORI COMUNI E SPECIFICI DEL PROGRAMMA E I VALORI OBIETTIVI QUANTIFICATI .....	96
Allegato II .....	97
Documenti.....	114

# 1. INFORMAZIONI CHIAVE SULL'ATTUAZIONE DEL PROGRAMMA E DELLE SUE PRIORITÀ

## 1.a) Dati finanziari

Cfr. documenti allegati

## 1.b) Indicatori comuni e specifici del programma e valori obiettivi quantificati

1.b1) Tabella generale

Aspetto specifico 1A						
Nome dell'indicatore di obiettivo	Periodo	In base all'approvato (se pertinente)	Utilizzazione (%)	Realizzato	Utilizzazione (%)	Target finale 2025
T1: percentuale di spesa a norma degli articoli 14, 15 e 35 del regolamento (UE) n. 1305/2013 in relazione alla spesa totale per il PSR (aspetto specifico 1A)	2014-2022			0,58	14,21	4,08
	2014-2021			0,31	7,60	
	2014-2020			0,25	6,13	
	2014-2019			0,18	4,41	
	2014-2018			0,17	4,17	
	2014-2017			0,17	4,17	
	2014-2016			0,11	2,70	
	2014-2015					

Aspetto specifico 1B						
Nome dell'indicatore di obiettivo	Periodo	In base all'approvato (se pertinente)	Utilizzazione (%)	Realizzato	Utilizzazione (%)	Target finale 2025
T2: numero totale di operazioni di cooperazione sovvenzionate nel quadro della misura di cooperazione [articolo 35 del regolamento (UE) n. 1305/2013] (gruppi, reti/poli, progetti pilota...) (aspetto specifico 1B)	2014-2022			76,00	52,41	145,00
	2014-2021			76,00	52,41	
	2014-2020			57,00	39,31	
	2014-2019			30,00	20,69	
	2014-2018			30,00	20,69	
	2014-2017					
	2014-2016					
	2014-2015					

Aspetto specifico 1C						
Nome dell'indicatore di obiettivo	Periodo	In base all'approvato (se pertinente)	Utilizzazione (%)	Realizzato	Utilizzazione (%)	Target finale 2025
T3: numero totale di partecipanti formati a norma dell'articolo 14 del regolamento (UE) n. 1305/2013 (aspetto specifico 1C)	2014-2022			100,00	5,03	1.989,00
	2014-2021					
	2014-2020					
	2014-2019					
	2014-2018					
	2014-2017					
	2014-2016					
	2014-2015					

Aspetto specifico 2A							
Nome dell'indicatore di obiettivo	Periodo	In base all'approvato (se pertinente)	Utilizzazione (%)	Realizzato	Utilizzazione (%)	Target finale 2025	
T4: percentuale di aziende agricole che fruiscono del sostegno del PSR per investimenti di ristrutturazione e ammodernamento (aspetto specifico 2A)	2014-2022	1,33	150,64	1,17	132,51	0,88	
	2014-2021	1,31	148,37	1,03	116,66		
	2014-2020	1,26	142,71	0,87	98,54		
	2014-2019	1,00	113,26	0,46	52,10		
	2014-2018	0,31	35,11	0,01	1,13		
	2014-2017	0,01	1,13	0,01	1,13		
	2014-2016	0,01	1,13				
	2014-2015						
Misura	Indicatore di prodotto	Periodo	Impegnato	Utilizzazione (%)	Realizzato	Utilizzazione (%)	Pianificato 2023
M01	O1 - Spesa pubblica totale	2014-2022	2.329.850,00	127,32	692.898,66	37,87	1.829.889,69
M02	O1 - Spesa pubblica totale	2014-2022	571.042,00	157,43	228.332,70	62,95	362.733,63
M04	O1 - Spesa pubblica totale	2014-2022	93.390.902,76	95,50	70.233.482,74	71,82	97.790.594,91
M06	O1 - Spesa pubblica totale	2014-2022	6.920.933,00	42,66	2.823.988,68	17,41	16.223.473,19
M16	O1 - Spesa pubblica totale	2014-2022	1.000.000,00	50,66	379.520,37	19,23	1.974.084,24
M21	O1 - Spesa pubblica totale	2014-2022	7.201.929,00	96,96	7.049.263,26	94,91	7.427.537,19
Totale	O1 - Spesa pubblica totale	2014-2022	111.414.656,76	88,70	81.407.486,41	64,81	125.608.312,85

Aspetto specifico 2B							
Nome dell'indicatore di obiettivo		Periodo	In base all'approvato (se pertinente)	Utilizzazione (%)	Realizzato	Utilizzazione (%)	Target finale 2025
T5: percentuale di aziende agricole che attuano un piano di sviluppo/investimenti per i giovani agricoltori con il sostegno del PSR (aspetto specifico 2B)		2014-2022	1,72	96,25	1,51	84,49	1,79
		2014-2021	1,10	61,55	1,07	59,87	
		2014-2020	1,10	61,55	1,04	58,20	
		2014-2019	1,08	60,43	0,94	52,60	
		2014-2018	0,73	40,85	0,57	31,90	
		2014-2017	0,35	19,58	0,03	1,68	
		2014-2016	0,26	14,55	0,26	14,55	
		2014-2015					
Misura	Indicatore di prodotto	Periodo	Impegnato	Utilizzazione (%)	Realizzato	Utilizzazione (%)	Pianificato 2023
M01	O1 - Spesa pubblica totale	2014-2022	902.570,00	57,14			1.579.680,67
M02	O1 - Spesa pubblica totale	2014-2022	128.958,00	35,55			362.733,63
M04	O1 - Spesa pubblica totale	2014-2022	24.799.617,00	56,43	8.187.843,70	18,63	43.948.448,32
M06	O1 - Spesa pubblica totale	2014-2022	58.972.320,00	96,57	47.299.406,66	77,46	61.066.598,58
M16	O1 - Spesa pubblica totale	2014-2022	163.155,00	65,92			247.515,99
Totale	O1 - Spesa pubblica totale	2014-2022	84.966.620,00	79,26	55.487.250,36	51,76	107.204.977,19

Aspetto specifico 3A							
Nome dell'indicatore di obiettivo		Periodo	In base all'approvato (se pertinente)	Utilizzazione (%)	Realizzato	Utilizzazione (%)	Target finale 2025
T6: percentuale di aziende agricole che ricevono un sostegno per la partecipazione a regimi di qualità, mercati locali e filiere corte, nonché ad associazioni/organizzazioni di produttori (aspetto specifico 3A)		2014-2022	1,38	102,33	0,90	66,74	1,35
		2014-2021	1,36	100,85	0,88	65,26	
		2014-2020	1,35	100,11	0,88	65,26	
		2014-2019	1,23	91,21	0,76	56,36	
		2014-2018	0,16	11,86	0,14	10,38	
		2014-2017					
		2014-2016	0,04	2,97	0,01	0,74	
		2014-2015					
Misura	Indicatore di prodotto	Periodo	Impegnato	Utilizzazione (%)	Realizzato	Utilizzazione (%)	Pianificato 2023
M01	O1 - Spesa pubblica totale	2014-2022					353.856,36
M02	O1 - Spesa pubblica totale	2014-2022	841.138,69	541,07	75.359,90	48,48	155.457,28
M03	O1 - Spesa pubblica totale	2014-2022	5.382.353,00	113,11	2.874.800,06	60,41	4.758.719,60
M04	O1 - Spesa pubblica totale	2014-2022	66.447.561,00	90,06	43.851.581,07	59,43	73.784.725,17
M09	O1 - Spesa pubblica totale	2014-2022	1.200.000,00	100,00	644.681,49	53,72	1.200.000,00
M16	O1 - Spesa pubblica totale	2014-2022	10.937.014,00	80,11	3.625.164,81	26,55	13.652.967,04
Totale	O1 - Spesa pubblica totale	2014-2022	84.808.066,69	90,31	51.071.587,33	54,39	93.905.725,45

Aspetto specifico 3B							
Nome dell'indicatore di obiettivo		Periodo	In base all'approvato (se pertinente)	Utilizzazione (%)	Realizzato	Utilizzazione (%)	Target finale 2025
T7: percentuale di aziende agricole che partecipano a regimi di gestione del rischio (aspetto specifico 3B)		2014-2022			0,01	2,89	0,35
		2014-2021					
		2014-2020					
		2014-2019					
		2014-2018					
		2014-2017			0,06	17,35	
		2014-2016			0,06	17,35	
		2014-2015					
Misura	Indicatore di prodotto	Periodo	Impegnato	Utilizzazione (%)	Realizzato	Utilizzazione (%)	Pianificato 2023
M01	O1 - Spesa pubblica totale	2014-2022					276.186,39
M05	O1 - Spesa pubblica totale	2014-2022	5.303.785,00	46,44	4.542.507,84	39,77	11.420.831,79
M16	O1 - Spesa pubblica totale	2014-2022	652.619,00	65,92			990.063,92
Totale	O1 - Spesa pubblica totale	2014-2022	5.956.404,00	46,95	4.542.507,84	35,80	12.687.082,10



Priorità P4						
Nome dell'indicatore di obiettivo	Periodo	In base all'approvato (se pertinente)	Utilizzazione (%)	Realizzato	Utilizzazione (%)	Target finale 2025
T13: percentuale di terreni boschivi oggetto di contratti di gestione volti a migliorare la gestione del suolo e/o a prevenire l'erosione del suolo (aspetto specifico 4C)	2014-2022			11,81	36,14	32,67
	2014-2021					
	2014-2020					
	2014-2019					
	2014-2018					
	2014-2017					
	2014-2016					
	2014-2015					
T11: percentuale di terreni boschivi oggetto di contratti di gestione volti a migliorare la gestione idrica (aspetto specifico 4B)	2014-2022					0,00
	2014-2021					
	2014-2020					
	2014-2019					
	2014-2018					
	2014-2017					
	2014-2016					
	2014-2015					
T8: percentuale di foreste/altre superfici boschive oggetto di contratti di gestione a sostegno della biodiversità (aspetto specifico 4A)	2014-2022			11,81	35,76	33,02
	2014-2021			11,80	35,73	
	2014-2020			11,73	35,52	
	2014-2019			11,58	35,07	
	2014-2018			0,88	2,66	
	2014-2017					
	2014-2016					
	2014-2015					
T12: percentuale di terreni agricoli oggetto di contratti di gestione volti a	2014-2022			28,66	71,42	40,13

migliorare la gestione del suolo e/o a prevenire l'erosione del suolo (aspetto specifico 4C)	2014-2021			28,66	71,42		
	2014-2020			9,89	24,65		
	2014-2019			7,29	18,17		
	2014-2018			3,51	8,75		
	2014-2017						
	2014-2016						
	2014-2015						
T10: percentuale di terreni agricoli oggetto di contratti di gestione volti a migliorare la gestione idrica (aspetto specifico 4B)	2014-2022			27,01	74,59	36,21	
	2014-2021			27,01	74,59		
	2014-2020			6,01	16,60		
	2014-2019			0,32	0,88		
	2014-2018			0,45	1,24		
	2014-2017						
	2014-2016						
T9: percentuale di terreni agricoli oggetto di contratti di gestione a sostegno della biodiversità e/o dei paesaggi (aspetto specifico 4A)	2014-2022			27,01	71,23	37,92	
	2014-2021			27,01	71,23		
	2014-2020			13,69	36,10		
	2014-2019			21,92	57,80		
	2014-2018						
	2014-2017						
	2014-2016						
2014-2015							
Misura	Indicatore di prodotto	Periodo	Impegnato	Utilizzazione (%)	Realizzato	Utilizzazione (%)	Pianificato 2023
M01	O1 - Spesa pubblica totale	2014-2022	1.755.545,00	125,74	128.208,94	9,18	1.396.225,00
M02	O1 - Spesa pubblica totale	2014-2022					362.733,63
M04	O1 - Spesa pubblica totale	2014-2022	1.188.066,00	42,47	621.449,89	22,22	2.797.110,26
M08	O1 - Spesa pubblica totale	2014-2022	36.959.181,00	79,38	15.665.968,55	33,65	46.557.841,70
M10	O1 - Spesa pubblica totale	2014-2022	89.669.200,00	92,56	62.441.062,26	64,45	96.878.785,58

M11	O1 - Spesa pubblica totale	2014-2022	165.067.096,00	100,00	144.378.203,78	87,47	165.067.095,83
M12	O1 - Spesa pubblica totale	2014-2022					4.753.021,31
M13	O1 - Spesa pubblica totale	2014-2022	39.269.305,62	100,00	36.347.509,49	92,56	39.269.305,62
M16	O1 - Spesa pubblica totale	2014-2022	3.340.165,00	53,02	56.835,22	0,90	6.299.620,09
<b>Totale</b>	<b>O1 - Spesa pubblica totale</b>	<b>2014-2022</b>	<b>337.248.558,62</b>	<b>92,81</b>	<b>259.639.238,13</b>	<b>71,45</b>	<b>363.381.739,02</b>

<b>Aspetto specifico 5A</b>							
Nome dell'indicatore di obiettivo		Periodo	In base all'approvato (se pertinente)	Utilizzazione (%)	Realizzato	Utilizzazione (%)	Target finale 2025
T14: percentuale di terreni irrigui che passano a sistemi di irrigazione più efficienti (aspetto specifico 5A)		2014-2022			3,28	94,74	3,46
		2014-2021			3,28	94,74	
		2014-2020			3,28	94,74	
		2014-2019			3,28	94,74	
		2014-2018			3,28	94,74	
		2014-2017					
		2014-2016					
		2014-2015					
Misura	Indicatore di prodotto	Periodo	Impegnato	Utilizzazione (%)	Realizzato	Utilizzazione (%)	Pianificato 2023
M02	O1 - Spesa pubblica totale	2014-2022					103.638,18
M04	O1 - Spesa pubblica totale	2014-2022	9.272.629,00	87,98	8.644.815,68	82,03	10.539.192,70
M16	O1 - Spesa pubblica totale	2014-2022					815.773,70
<b>Totale</b>	<b>O1 - Spesa pubblica totale</b>	<b>2014-2022</b>	<b>9.272.629,00</b>	<b>80,92</b>	<b>8.644.815,68</b>	<b>75,44</b>	<b>11.458.604,58</b>

Aspetto specifico 5C							
Nome dell'indicatore di obiettivo		Periodo	In base all'approvato (se pertinente)	Utilizzazione (%)	Realizzato	Utilizzazione (%)	Target finale 2025
T16: totale degli investimenti nella produzione di energia rinnovabile (in EUR) (aspetto specifico 5C)		2014-2022	2.115.065,75	37,40	864.061,08	15,28	5.654.618,43
		2014-2021	981.926,55	17,37	376.233,30	6,65	
		2014-2020	92.040,47	1,63	92.040,47	1,63	
		2014-2019					
		2014-2018					
		2014-2017					
		2014-2016					
		2014-2015					
Misura	Indicatore di prodotto	Periodo	Impegnato	Utilizzazione (%)	Realizzato	Utilizzazione (%)	Pianificato 2023
M01	O1 - Spesa pubblica totale	2014-2022					401.841,11
M02	O1 - Spesa pubblica totale	2014-2022					103.638,18
M04	O1 - Spesa pubblica totale	2014-2022					1.463.829,42
M07	O1 - Spesa pubblica totale	2014-2022	1.004.471,00	23,97	864.061,08	20,62	4.190.789,01
Totale	O1 - Spesa pubblica totale	2014-2022	1.004.471,00	16,31	864.061,08	14,03	6.160.097,72

Aspetto specifico 5E							
Nome dell'indicatore di obiettivo		Periodo	In base all'approvato (se pertinente)	Utilizzazione (%)	Realizzato	Utilizzazione (%)	Target finale 2025
T19: percentuale di terreni agricoli e forestali oggetto di contratti di gestione che contribuiscono al sequestro e alla conservazione del carbonio (aspetto specifico 5E)		2014-2022			0,26	124,31	0,21
		2014-2021			0,26	124,31	
		2014-2020			0,25	119,53	
		2014-2019			0,24	114,75	
		2014-2018			0,24	114,75	
		2014-2017			0,23	109,97	
		2014-2016					
		2014-2015					
Misura	Indicatore di prodotto	Periodo	Impegnato	Utilizzazione (%)	Realizzato	Utilizzazione (%)	Pianificato 2023
M01	O1 - Spesa pubblica totale	2014-2022					228.201,63
M02	O1 - Spesa pubblica totale	2014-2022					103.638,18
M08	O1 - Spesa pubblica totale	2014-2022	5.615.746,00	25,12	5.976.286,16	26,73	22.358.513,60
M12	O1 - Spesa pubblica totale	2014-2022	45.000,00	0,68	45.000,00	0,68	6.601.109,12
Totale	O1 - Spesa pubblica totale	2014-2022	5.660.746,00	19,33	6.021.286,16	20,56	29.291.462,53

Aspetto specifico 6A							
Nome dell'indicatore di obiettivo		Periodo	In base all'approvato (se pertinente)	Utilizzazione (%)	Realizzato	Utilizzazione (%)	Target finale 2025
T20: posti di lavoro creati nell'ambito dei progetti finanziati (aspetto specifico 6A)		2014-2022			103,00	166,13	62,00
		2014-2021			33,00	53,23	
		2014-2020					
		2014-2019					
		2014-2018					
		2014-2017					
		2014-2016					
		2014-2015					
Misura	Indicatore di prodotto	Periodo	Impegnato	Utilizzazione (%)	Realizzato	Utilizzazione (%)	Pianificato 2023
M01	O1 - Spesa pubblica totale	2014-2022					962.929,60
M06	O1 - Spesa pubblica totale	2014-2022	8.664.293,00	59,65	5.186.561,34	35,71	14.525.623,42
M07	O1 - Spesa pubblica totale	2014-2022	21.610.188,46	95,07	15.810.815,76	69,55	22.731.597,74
M16	O1 - Spesa pubblica totale	2014-2022					1.962.100,14
Totale	O1 - Spesa pubblica totale	2014-2022	30.274.481,46	75,34	20.997.377,10	52,26	40.182.250,90

Aspetto specifico 6B							
Nome dell'indicatore di obiettivo		Periodo	In base all'approvato (se pertinente)	Utilizzazione (%)	Realizzato	Utilizzazione (%)	Target finale 2025
T23: posti di lavoro creati nell'ambito dei progetti finanziati (LEADER) (aspetto specifico 6B)		2014-2022					35,00
		2014-2021					
		2014-2020					
		2014-2019					
		2014-2018					
		2014-2017					
		2014-2016					
		2014-2015					
T22: percentuale di popolazione rurale che beneficia di migliori servizi/infrastrutture (aspetto specifico 6B)		2014-2022			28,18	284,02	9,92
		2014-2021			28,18	284,02	
		2014-2020			28,18	284,02	
		2014-2019			28,18	284,02	
		2014-2018			28,18	284,02	
		2014-2017					
		2014-2016					
		2014-2015					
T21: percentuale di popolazione rurale interessata da strategie di sviluppo locale (aspetto specifico 6B)		2014-2022			73,36	96,31	76,17
		2014-2021			73,36	96,31	
		2014-2020			73,36	96,31	
		2014-2019			73,36	96,31	
		2014-2018			73,36	96,31	
		2014-2017			27,15	35,64	
		2014-2016					
		2014-2015					
Misura	Indicatore di prodotto	Periodo	Impegnato	Utilizzazione (%)	Realizzato	Utilizzazione (%)	Pianificato 2023

M01	O1 - Spesa pubblica totale	2014-2022					334.606,02
M07	O1 - Spesa pubblica totale	2014-2022	8.669.826,00	78,91	8.361.967,35	76,10	10.987.441,53
M16	O1 - Spesa pubblica totale	2014-2022					820.016,93
M19	O1 - Spesa pubblica totale	2014-2022	40.396.421,00	85,14	15.420.917,85	32,50	47.447.034,51
Totale	O1 - Spesa pubblica totale	2014-2022	49.066.247,00	82,34	23.782.885,20	39,91	59.589.098,99

Aspetto specifico 6C							
Nome dell'indicatore di obiettivo		Periodo	In base all'approvato (se pertinente)	Utilizzazione (%)	Realizzato	Utilizzazione (%)	Target finale 2025
T24: percentuale di popolazione rurale che beneficia di servizi/infrastrutture nuovi o migliorati (TIC) (aspetto specifico 6C)		2014-2022			1,96	77,94	2,51
		2014-2021			1,96	77,94	
		2014-2020			1,96	77,94	
		2014-2019			1,96	77,94	
		2014-2018					
		2014-2017					
		2014-2016					
		2014-2015					
Misura	Indicatore di prodotto	Periodo	Impegnato	Utilizzazione (%)	Realizzato	Utilizzazione (%)	Pianificato 2023
M01	O1 - Spesa pubblica totale	2014-2022					634.332,14
M07	O1 - Spesa pubblica totale	2014-2022	3.074.584,00	24,73	1.537.292,00	12,37	12.432.391,17
Totale	O1 - Spesa pubblica totale	2014-2022	3.074.584,00	23,53	1.537.292,00	11,76	13.066.723,31



### 1.c) Informazioni chiave sull'attuazione del PSR in base ai dati riportati in a) e b) per aspetto specifico

Il PSR Basilicata 2014 – 2022 ha una dotazione finanziaria complessiva pari ad € **889.809.164,29**, di cui € **552.987.093,89** di **quota FEASR**, comprensivo delle risorse aggiuntive di € 218.432.304, ai sensi del Reg. UE n.2220/2020. Prima di procedere alla descrizione dettagliata dello **stato di attuazione per Priorità e Focus Area del PSR Basilicata 2014 - 2022 al 31.12.2022**, si riporta di seguito un quadro di sintesi dei dati principali, e si rinvia si rinvia all'*Allegato di monitoraggio – Tabelle di codifica per gli indicatori comuni e specifici del programma e i valori obiettivi quantificati*, in particolare alle Tab. A) e B), per la visione del dettaglio sui dati di monitoraggio.

Al **31.12.2022** il **valore delle risorse complessivamente impegnate** è pari ad € **748.274.901,57**, corrispondente a poco più dell'**84%** del totale delle risorse pubbliche del Programma. Per valore impegnato si intende la somma dei contributi ammessi al sostegno sulla base di tutte le graduatorie approvate, comprensive delle risorse derivanti da impegni assunti nel precedente ciclo di programmazione 2007-2013. Come si evince dalle Tabelle contenute nel "*Annual implementation report 2022 – Financial data*" (allegato) sull'esecuzione finanziaria annuale e cumulata del Programma, al **31/12/2022** il PSR Basilicata ha raggiunto un **livello di spesa cumulata** pari ad € **531.793.108,00**, di cui € **325.221.839,17** di **quota FEASR** (al netto di rettifiche e recuperi), corrispondenti a quasi il **60%** del totale della dotazione finanziaria complessiva del Programma e comprensiva di una quota di risorse aggiuntive EURI pari ad € 8.827.429,00. Le operazioni sovvenziate e in corso di attuazione sono quasi 23.000. Si allegano alla RAA i seguenti grafici, utili a rappresentare visivamente i dati di attuazione del PSR Basilicata, per Misura e per Focus Area e Priorità: il **Grafico N.1** riporta la rappresentazione della *spesa pubblica cumulata al 31.12.2022 del PSR Basilicata per Misura*, mentre il **Grafico N.2** riporta *l'avanzamento in termini percentuali della spesa pubblica cumulata al 31.12.2022 sul programmato per Misura*; il **Grafico N.3** riporta *l'avanzamento della spesa pubblica in valore assoluto e ripartita per FA al 31.12.2022*, mentre il **Grafico N.4** mostra *l'avanzamento della spesa pubblica in termini percentuali per FA sul programmato*; il **Grafico N.5** mostra la *spesa pubblica sostenuta al 31.12.2022 per Priorità* e, infine, il **Grafico N.6** la *ripartizione % della spesa pubblica sostenuta al 31.12.2022 per Priorità*.

I grafici evidenziano le buone performance di **spesa sulle Misure** a superficie (M11 con l'87,5%, M13 che supera il 92%, M10 con il 65%), mentre sulle misure non connesse alle superfici si conferma l'andamento crescente sulle M04 (57%) e M06 (60%); l'AT supera il 65% e la M7 supera il 50% del livello di spesa sostenuta; sulle M1 e M2, caratterizzate da criticità già evidenziate nelle RAA delle scorse annualità, che ne hanno causato un avvio lento, si evidenzia un incremento del livello dei pagamenti, benchè ancora contenuto.

Per quanto riguarda **l'avanzamento della spesa per FA**, si confermano le performance positive soprattutto per le operazioni di investimento ricadenti nelle FA 5A, 2A e sulla P4, al netto della performance della spesa sulla AT, con percentuali comprese fra il 65% ed il 75% circa rispetto al programmato. Le FA con percentuali ancora molto contenute restano la 5C e la 6C: mentre per la prima si scontano ritardi attuativi delle annualità precedenti, ascrivibili alle problematiche delle prescrizioni presenti nel Piano di Indirizzo Energetico Ambientale Regionale (PIEAR della Regione Basilicata sulla SM 7.2, già evidenziate nelle RAA delle scorse annualità, sulla FA 6C in realtà la sovrastima della somma programmata per l'attuazione della Sottomisura 7.3 "*Realizzazione delle infrastrutture per la Banda Larga (ultimo miglio) e miglioramento dei servizi di base ITC*", ha comportato uno scostamento sostanziale in termini percentuali fra il livello di attuazione dell'operazione – quasi al termine - e l'avanzamento della relativa spesa. Per gli ulteriori dettagli dell'operazione si rinvia alla descrizione della FA 6C.

Con riferimento **alla distribuzione della spesa per Priorità**, al 31.12.2022 la spesa pubblica cumulata

mostra una maggiore incidenza per la P4 (più di 259 Meuro che contribuisce per più del 49% della intera spesa registrata sul PSR), per la P2 (con un importo di ca. 137 Meuro, pari al 26%) e, a seguire, la P3 e la P6 (rispettivamente più di 55 e 46 Meuro che rappresentano insieme ca. il 20%). Si conferma, pertanto, il medesimo ordine di performance rispetto ai pagamenti per Priorità delle annualità precedenti.

Rispetto alla composizione dei pagamenti cumulati, la **spesa legata alla transizione 2007-2013** incide per il 12,68 % del totale della spesa sostenuta, con un importo pari a ca 67,5 Meuro.

Si allega alla presente RAA, la **Tabella N.1** riportante il **quadro di sintesi riepilogativo sull'attuazione del PSR Basilicata al 31.12.2022**.

Infine, per quanto riguarda l'**attuazione relativa alla sola annualità 2022**, le **spese sostenute e dichiarate** sono pari ad **€ 59.290.704,68 di quota FEASR** (al netto delle rettifiche e recuperi finanziari pari ad € 1.444.552,28) per un **totale di spesa pubblica** pari ad **€ 94.264.327,00**, che ha consentito il conseguimento del target di spesa prefissato ai fini della regola del disimpegno automatico, con un surplus di € 966.442,59. Di seguito si riporta un prospetto con le informazioni relative alle dichiarazioni trimestrali di spesa:

<b>Interim Payment (trimestrali) - quota FEASR</b>	<b>Importo spesa (V.A. e %)</b>
I TRIMESTRE - Q1	€ 4.723.445,58 – 8,82%
II TRIMESTRE - Q2	€ 6.592.704,41 - 12,31%
III TRIMESTRE - Q3	€ 7.319.348,74 - 13,66%
IV TRIMESTRE - Q4	€ 42.099.758,23 – 78,59%
<b>TOT. QUOTA FEASR</b>	<b>€ 59.290.704,66</b>

Riguardo ai **progressi rispetto agli obiettivi** del Programma, monitorati per la verifica dell'avanzamento delle Misure principali per ogni FA (riportati nel Cap.11 del PSR), le **operazioni approvate, che hanno ricevuto una concessione al 31.12.2022**, sono rilevate nel dettaglio nella **Tabella D "Progressi rispetto agli obiettivi"**, cui si rinvia.

Per quanto riguarda l'**avanzamento degli indicatori di risultato al 31.12.2022**, dal **Rapporto di Valutazione in itinere del PSR Basilicata** (Maggio 2023), emerge una generale performance positiva e gli indicatori fanno registrare valori per lo più positivi rispetto al raggiungimento dei target, in molti casi adeguati al 2025 (cfr. Allegato II alla RAA per la visione complessiva). Per la visione degli esiti della Valutazione del PSR Basilicata, si rinvia al Cap.2) della RAA.

In particolar modo si conferma l'andamento positivo per i seguenti indicatori (T):

- per la Priorità 1, la valorizzazione del T3 relativo al numero totale dei partecipanti formati per la prima volta, a seguito dell'avvio della SM 1.1;
- sulla FA 2B, l'indicatore T5, relativo alla percentuale di aziende agricole che attuano un piano di sviluppo/investimenti per i giovani agricoltori con il sostegno del PSR, il cui target è prossimo al target fissato al 2025, grazie all'avanzamento in termini di spesa della SM 6.1;
- per la P4, il T9, relativo alla percentuale di terreni agricoli oggetto di contratti di gestione a sostegno della biodiversità e/o dei paesaggi, grazie alle attività realizzate a valere sulle Misure 10 e 11; il T10, il cui target al 2025 è stato peraltro innalzato, segna un aumento considerevole in termini di percentuale di terreni agricoli oggetto di contratti di gestione volti a migliorare la gestione idrica; il T12, con un andamento positivo in termini di percentuale di terreni agricoli oggetto di contratti di

gestione volti a migliorare la gestione del suolo, con un rilevante avvicinamento al target fissato al 21.12.2025;

- per la FA 5E l'indicatore T19, che consolida il superamento del valore target, in termini di percentuale di terreni agricoli e forestali oggetto di contratti di gestione che contribuiscono al sequestro e alla conservazione del carbonio.
- Per la FA 6B il raggiungimento del R24 / T23: posti di lavoro creati nell'ambito dei progetti finanziati (LEADER), aspetto specifico 6B con ben 26 posti di lavoro creati per interventi diretti dei GAL sui 35 previsti.

Il Valutatore ha evidenziato, invece, il permanere di alcuni elementi di problematicità, già riscontrati nella RAA dell'anno precedente, sui seguenti indicatori:

- per la FA 3B, con una quantificazione quasi irrilevante dell'indicatore T7, relativo alla percentuale di aziende agricole che partecipano a regimi di gestione del rischio, il cui valore target è fissato a 0,35 nel 2025;
- per la FA 4A, l'indicatore T8, relativo alla percentuale di foreste/altre superfici boschive oggetto di contratti di gestione a sostegno della biodiversità, è ancora invariato rispetto alle due annualità precedenti, e lontano dal target fissato;
- per la FA 5C, l'indicatore T16, relativo al totale degli investimenti nella produzione di energia rinnovabile, mostra un valore ancora molto lontano dal target fissato al 2025.

Per la compilazione delle Tabelle di monitoraggio della RAA 2022 (Cap.11 del PSR), il sistema SFC 2014 non ha riscontrato anomalie ma alcune attenzioni di convalida, motivate di seguito.

In riferimento alle attenzioni codificate 270, che rilevano per alcuni target, valori del 2022 superiori a quelli programmati (Cap.11, par. 1 del PSR), si precisa che:

- per il T4 (percentuale di aziende agricole che fruiscono del sostegno del PSR per investimenti di ristrutturazione e ammodernamento – FA 2A) il valore programmato era stato erroneamente definito per una sovrastima del costo medio dell'investimento della M4.1; con la modifica del PSR (vs. 11.1 C(2023) 1081 final 09/02/23) il valore target è stato pianificato a 1,24;
- per il T19 (percentuale di terreni agricoli e forestali oggetto di contratti di gestione che contribuiscono al sequestro e alla conservazione del carbonio - FA 5E), il valore programmato era stato sottostimato in riferimento alla M8.1 e M8.2;
- per il T22 (percentuale di popolazione rurale che beneficia di migliori servizi/infrastrutture - FA 6B), il valore programmato era stato sottostimato in riferimento alle misure della transizione (Misura 313, 323 e 331).

Per quanto riguarda le Attenzioni codificate 290, si evidenzia che per l'indicatore O.4 riferito alla M.5.2 nella RAA 2021 era stato riportato per mero errore materiale l'importo pagato 3.819.274,94 euro anziché il n° di imprenditori agricoli beneficiari pari a 112.

Si specifica, inoltre, che l'andamento fluttuante dell'indicatore T7 (FA 3B), già motivato nella RAA 2018, è dovuto all'erronea imputazione, nelle RAA 2016 e 2017, del valore riferito alle 32 aziende beneficiarie di sostegno sulla Sottomisura 5.2 (azioni per il ripristino): considerato che l'imputazione corretta si deve riferire solo agli interventi della Sottomisura 5.1 (azioni preventive), il valore dell'indicatore era stato annullato nella RAA 2018. Nel 2022 l'indicatore mostra un valore positivo per l'imputazione dei dati relativi alle aziende beneficiarie del bando, pubblicato nel 2020, a valere sulla Sottomisura 5.1.

Di seguito, si descrive l'**attuazione del PSR al 31.12.2022 per Priorità e FA**. Per ciascuna FA, riportata di seguito, è stata elaborata una tabella in cui si dà evidenza dello stato di attuazione, riportando le sottomisure programmate, i dati essenziali delle **Tabelle di dettaglio relative al livello di attuazione per aspetti specifici, compresi gli indicatori di output di cui all'Allegato di monitoraggio** della RAA, cui si rinvia per l'approfondimento, e della **Tabella 1.3 Financial Report**, sulla spesa effettuata. Si allega alla RAA anche la **Tabella N.1 - Quadro di sintesi riepilogativo sull'attuazione del PSR Basilicata al 31.12.2022**, per una visione complessiva dell'avanzamento finanziario del Programma.

**Priorità 1 - Promuovere il trasferimento di conoscenze e l'innovazione nel settore agricolo, forestale e delle zone rurali**

Il tema dell'innovazione e del trasferimento della conoscenza ha carattere trasversale a tutte le priorità del PSR. La Priorità 1 non ha una dotazione finanziaria specifica, ma contribuisce al raggiungimento degli obiettivi del PSR con tre target, cui fanno riferimento la spesa erogata delle Misure 1, 2, e 16, allocate su FA di altre priorità, cui si rinvia per la descrizione delle Sottomisure citate.

**Priorità 2- Potenziare in tutte le regioni la redditività delle aziende agricole e la competitività dell'agricoltura in tutte le sue forme e promuovere tecnologie innovative per le aziende agricole e la gestione sostenibile delle foreste**

Il PSR Basilicata ha assegnato alla **Priorità 2** il **26,16%** delle risorse disponibili ed è la seconda Priorità per dotazione finanziaria del Programma. Al 31.12.2022, sulla **Priorità 2** l'importo della **spesa sostenuta** è stata pari ad **€ 82.821.315,56 di quota FEASR**, al netto dei recuperi, per un **importo complessivo di spesa pubblica** pari ad **€ 136.894.736,47**, che rappresenta il **58,80%** dell'importo della spesa complessiva.

**Focus Area 2A) Migliorare le prestazioni economiche di tutte le aziende agricole e incoraggiare la ristrutturazione e l'ammodernamento delle aziende agricole, in particolare per aumentare la quota di mercato e l'orientamento al mercato nonché la diversificazione delle attività e alla Focus area.**

Stato di attuazione al 31.12.2022 sulla FA 2A:

Misura	Spesa programmata	Spesa impegnata	Sottomisure attivate		Spesa sostenuta	N. operazioni realizzate
1. Trasferimento di conoscenze e azioni di informazione	1.829.889,69	2.329.850,00	1.2	Sostegno ad attività dimostrative	692.898,66	37
2. Sostegno per l'utilizzo dei servizi di consulenza da parte delle aziende	362.733,63	571.042,00	2.1	Sostegno per l'utilizzo dei servizi di consulenza da parte delle aziende	228.332,70	1
4. Investimenti in immobilizzazioni materiali	97.790.594,91	93.390.902,76	4.1	Investimenti nelle aziende agricole - Approccio ordinario+giovani	61.463.918,33	610
			4.3.1	Sostegno ad	8.769.564,41	87

				investimenti nell'infrastruttura necessaria allo sviluppo all'ammodernamento e all'adeguamento dell'agricoltura e della silvicoltura - SNAI		
6. Sviluppo delle aziende agricole e delle imprese	16.223.473,19	6.920.933,00	6.4.2	Sostegno alla costituzione e allo sviluppo di agriturismi e fattorie didattiche	2.823.988,68	46
				Operazioni in transizione PSR 2007-2013		
16. Cooperazione	1.974.084,25	1.000.000,00	16.2	Sostegno a progetti pilota e allo sviluppo di nuovi prodotti pratiche processi e tecnologie	379.520,37	5
21. Sostegno temporaneo crisi Covid-19	7.427.537,19	7.201.929,00	21.1.1	Sostegno a favore delle aziende agrituristiche e fattorie didattiche	7.049.263,26	217
			21.1.2	Sostegno a favore delle aziende agricole - I Bando		1.146
				Sostegno a favore delle aziende agricole - II Bando		750
	<b>125.608.312,85</b>	<b>111.414.656,76</b>			<b>81.407.486,41</b>	<b>2.899</b>

Gli **impegni complessivi** sulla **FA 2A** al 31.12.2022 sono pari al **88,70%** del programmato, mentre la **spesa sostenuta** è pari al **64,81%**.

La **Misura 1 - Trasferimento di conoscenze e azioni di informazione** è stata attivata con le seguenti sottomisure:

- **Sottomisura 1.2** “*Sostegno ad azioni dimostrative ed azioni di informazione*” è stata attivata con tre interventi:
  - il primo con un bando in modalità ordinaria (D.G.R. n.549 del 7.08.2019) ed una dotazione pari a 3,26 Meuro. Sono state trasmesse 60 candidature e finanziate 55 domande, presentate da n.16 organismi di formazione accreditati, per un contributo ammesso di € 809.082,00. Per superare le criticità legate all'emergenza sanitaria, è stata approvata una modifica del bando per posticipare l'attuazione dei progetti, atteso il divieto di svolgere corsi di formazione in

presenza. Nel corso del 2021, nonostante le azioni messe in campo per accompagnare i beneficiari nell'attuazione, sono stati revocati n.19 atti di concessione, per mancato avvio delle attività. I progetti si sono conclusi sotto il profilo dell'attuazione fisica nel 2021 e nel corso del 2022 sono stati completati tutti i pagamenti;

- il secondo con un bando speciale nell'ambito della SNAI per le **Aree Interne “Montagna Materana” e “Mercure Alto Sinni Val Sarmento”** (D.G.R. n.687 del 6.10.2020), con una dotazione finanziaria pari ad € 220.000,00, per gli Enti di ricerca pubblici e privati. Per quanto riguarda l'Area del Mercure Alto Sinni Val Sarmento, l'azione è stata finalizzata alla messa in rete di tutti i “punti di biodiversità” presidiati dagli allevatori custodi: il progetto è stato realizzato dall'Alsia – Agenzia Lucana per lo Sviluppo e l'Innovazione in Agricoltura, per un contributo pari ad € 19.910,00. Per l'Area Intena Montagna Materana, l'azione è stata finalizzata al miglioramento della qualità delle produzioni casearie caprine e ovine dell'area, della valutazione dell'impatto del modello di allevamento tradizionale sulle caratteristiche organolettiche dei prodotti: il progetto finanziato è stato realizzato da un organismo di ricerca privato;
- un terzo con il bando speciale per l'**Area Interna Marmo-Platano** (D.G.R. n.563 del 19.07.2021), con una dotazione finanziaria pari ad € 80.000,00 e rivolto agli enti di ricerca pubblici e privati. L'azione è finalizzata all'attuazione del Progetto Pilota ZOOPOVI “Zootecnica di montagna (podolica e ovicaprino)”, per le aziende zootecniche di montagna, dedite all'allevamento di mucche podoliche e di ovi-caprini, e propone un nuovo modello organizzativo e gestionale. E' stato finanziato un progetto per il trasferimento di conoscenze per quasi l'intero importo messo a disposizione ad un organismo di ricerca privato.
- **Sottomisura 1.3** “*Scambi interaziendali di breve durata e visite nelle aziende agricole o forestali*” è stata attivata nell'ambito della **Strategia Aree Interne “Marmo Platano Melandro”** (D.G.R. n.142 del 25.03.2022). Il bando, indirizzato agli enti di ricerca regionali pubblici e privati, è finalizzato all'attuazione di scambi interaziendali di breve durata e visite nell'ambito del progetto pilota “ZOOPOVI Zootecnica di montagna (podolica e ovicaprino)”, contenuto nella Strategia d'Area. È pervenuta una sola domanda di sostegno, ammessa a finanziamento per l'intero importo, pari a ca. € 60.000,00. L'attuazione del Progetto si è sviluppata nel corso dell'annualità 2023.

La **Misura 2** “*Servizi di consulenza, di sostituzione e di assistenza alla gestione delle aziende agricole*” è stata attivata con la **Sottomisura 2.1** “*Sostegno allo scopo di aiutare gli aventi diritto ad avvalersi di servizi di consulenza*” (D.G.R. n.805 del 6.11.2019): è stata affidata all'**ALSIA** la parte della consulenza in agricoltura inerente le **tematiche di esclusiva competenza** dell'Agenzia, coerentemente con le previsioni del PSR, ovvero relative all'**agrometeorologia, ai modelli previsionali fitosanitari, alla taratura delle macchine irroratrici** per un importo pari ad € 700.000,00. Il progetto di consulenza triennale, in corso di attuazione, prevede l'erogazione dei servizi di consulenza a più di 700 aziende agricole. Fra il 2020 ed il 2021 Alsia ha pubblicato due bandi per l'individuazione di aziende agricole interessate all'erogazione del servizio di consulenza per la difesa fitosanitaria. Il Progetto è corso di attuazione presso le aziende che hanno richiesto la consulenza specialistica.

La **Misura 4** è stata attivata con le **Sottomisure 4.1 e 4.3**.

**La Sottomisura 4.1 è stata attuata** con n.4 bandi:

1. “*Sostegno a investimenti nelle aziende agricole. Approccio ordinario e integrato*” (D.G.R. n.866 del 4.08.2017), con una dotazione finanziaria complessiva pari ad € 34.000.000,00, così ripartita: € 18.000.000,00 per l'approccio **ordinario**; una **riserva**, pari ad € 16.000.000,00, per l'approccio integrato, indirizzato ai **beneficiari ammessi al sostegno del Bando Sottomisura 6.1** “*Incentivi per*

la costituzione di nuove aziende agricole da parte di giovani agricoltori”, pubblicato con D.G.R. n.427 del 26.04.2016. Complessivamente sono state finanziate n.171 aziende, per la modalità ordinaria, e n.158 giovani agricoltori beneficiari del primo Bando Sottomisura 6.1, per la modalità integrate;

2. “*Sostegno a investimenti nelle aziende agricole. **Approccio di filiera***” (D.G.R. n.868 del 4.08.2017), con una dotazione finanziaria complessiva pari ad € 25.000.000,00, sono state finanziate n.158 aziende su 226 domande di sostegno pervenute. I pagamenti complessivi sono pari a ca. € 22.500.000,00. Si rinvia alla Focus Area 3A per la descrizione delle filiere ammesse a finanziamento;
3. “*Sostegno a investimenti nelle aziende agricole. **Approccio integrato***” (D.G.R. n.320 del 29.05.2019), destinato ai giovani agricoltori **beneficiari della seconda finestra del Bando Sottomisura 6.1**, di cui si riferisce nella FA 2B, con una ulteriore dotazione finanziaria di 16 Meuro. Il bando ha finanziato interventi di ristrutturazione e ammodernamento delle aziende agricole compresi fra 50.000,00 e 125.000,00 euro, in una logica di sostenibilità ambientale, e con un contributo in conto capitale pari al 70%. Sono stati finanziati n.164 giovani agricoltori;
4. Nel corso del 2022 è stato approvato e pubblicato un ulteriore **Bando** per il “*Sostegno a investimenti nelle aziende agricole. **Approccio ordinario***” (D.G.R. n.243 del 4.05.2022), con una dotazione finanziaria pubblica pari ad € **36.600.000,00, distinte fra risorse ordinarie complessivamente pari ad € 20.000.000,00 e risorse EURI pari ad € 16.600.000,00**. Al fine di garantire la separatezza fra i flussi procedurali legati alle due tipologie di risorse finanziarie del PSR Basilicata, già nella prima fase di presentazione della domanda i potenziali beneficiari hanno optato per una delle due linee finanziarie. L’Avviso ha adottato un meccanismo procedurale finalizzato alla semplificazione ed al rafforzamento dei controlli amministrativi, tale da ottimizzare la gestione dell’elevato numero di potenziali richieste dei beneficiari. Sono state, inoltre, implementate due procedure SIAN distinte. La procedura ha previsto due distinte fasi: la prima fase di pre-ammissione a finanziamento, con la trasmissione sul Sistema regionale SIARB della domanda di partecipazione con l’asseverazione dei punteggi attribuibili alle proposte progettuali, chiusa a giugno 2022 e una seconda fase, con termine di presentazione a gennaio 2023, per il rilascio delle domande di sostegno e presentazione del Business Plan soltanto per le aziende che hanno superato l’ammissione. Sono pervenute 791 istanze per la tipologia di finanziamento “Ordinario”, di cui 363 ammissibili e n.138 istanze per la tipologia di finanziamento “Euri”, tutte inserite utilmente in graduatoria.

La **Sottomisura 4.3** “*Sostegno a investimenti nell’infrastruttura necessaria allo sviluppo, all’ammodernamento e all’adeguamento dell’agricoltura e della silvicoltura*”, è stata attivata nell’ambito della **Strategia Nazionale per le Aree Interne (SNAI)**, con l’intervento **4.3.1** “*Sostegno per investimenti in infrastrutture necessarie all’accesso ai terreni agricoli e forestali – viabilità rurale ed acquedotti rurali*” con 3 bandi:

- **Aree Interne Montagna Materana e Mercure – Alto Sinni – Varsarmento** (D.G.R. n.817 del 6.11.2019). Con una dotazione finanziaria complessiva superiore a 8 Meuro, sono stati presentati 34 progetti, tutti ammessi al sostegno: si è registrata una buona performance nell’attuazione degli interventi, sia sotto il profilo fisico che finanziario;
- **Aree Interne Marmo Platano e Alto Bradano** (D.G.R. n.525 del 24.07.2020). Con una dotazione finanziaria complessiva pari a 1,5 Meuro, sono stati presentati 8 progetti, tutti ammessi al sostegno;
- **un secondo** bando ordinario pubblicato nel corso del 2022 (D.G.R. n.97 del 14.03.2022) e con una dotazione finanziaria complessiva pari ad € 20.000.000,00. Le domande presentate sono state 123, tutte ammesse, ma solo 100 finanziabili per esaurimento delle risorse a disposizione. Il primo bando pubblicato sulla Sottomisura 4.31 è stato finanziato nell’ambito della FA 3A, alla quale si rinvia per

la descrizione.

La **Sottomisura 6.4** “*Sviluppo delle aziende agricole e delle imprese*”, è stata attivata, nel 2019, con la pubblicazione di 2 bandi sull’intervento **6.4.2** “*Sostegno alla costituzione e sviluppo di agriturismi e fattorie multifunzionali*”:

- il primo bando (D.G.R. n.801 del 06.11.2019), con una dotazione finanziaria pari a 10 Meuro. I principali interventi ammissibili hanno riguardato il recupero funzionale di immobili nell’azienda agricola; piccole costruzioni ex – novo per la realizzazione di laboratori polifunzionali, agri campeggi, aree verdi attrezzate, allestimento di spazi per musei sulle tradizioni contadine. Sono state finanziate n.36 aziende. Le aziende finanziate sono prevalentemente condotte da donne, con una percentuale pari al 55%.
- Nel 2021 è stato pubblicato un secondo bando (D.G.R. n.883 del 29.10.2021), con una dotazione finanziaria di 10 Meuro, che ha puntato alla creazione di opportunità per promuovere la diversificazione del reddito agricolo, anche e soprattutto nelle aree montane e meno sviluppate da un punto di vista agricolo. Sono pervenute complessivamente 91 domande di cui 65 ammissibili al finanziamento, per un importo pari a ca. 8 Meuro. Gli investimenti sono stati avviati nel corso dell’annualità 2022.

I pagamenti complessivi registrati al 31.12.2022 dalla Sottomisura 6.4 sono comprensivi dei trascinamenti relativi alla analoga misura 311 del PSR 2007-2013.

È stata attivata anche la **Sottomisura 16.2**, con il Bando per il “*Sostegno a progetti pilota e allo sviluppo di nuovi prodotti, pratiche, processi e tecnologie*” (D.G.R. n.978 del 26.09.2018), con una dotazione finanziaria di 3,5 Meuro. Il bando era rivolto ad imprenditori del settore agricolo ed agro-alimentare, agli organismi di ricerca e cooperative operanti nei comparti agricoli e finanziava investimenti materiali per l’attuazione di progetti pilota in agricoltura fino ad un massimo di € 300.000,00. Il bando ha subito molti rallentamenti, dovuti alla necessità di proroghe dei termini di scadenza, alla presentazione di ricorsi e all’intreccio del suo avvio con le conseguenze del lockdown nel 2020. Sono stati presentati 12 progetti in 7 comparti diversi (zootecnia da latte e da carne, cerealicoltura, olivicoltura, forestale, ortofrutta, vitivinicolo), di cui 5 finanziati nella FA2A (2 nel comparto forestale, 1 nel comparto olivicolo e 1 in quello della zootecnia da carne ed un altro progetto di natura trasversale a più comparti.

Ad ottobre 2020 è stata introdotta la **Misura 21 –Sottomisura 21.1** “*Sostegno temporaneo a favore di agricoltori e PMI particolarmente colpiti dalla crisi di COVID-19*”, con la specifica funzione di contrastare gli effetti economici della pandemia da COVID-19 e che ha investito pesantemente tutto il sistema imprenditoriale agricolo.

Sono stati pubblicati a settembre 2020 i bandi sugli **interventi 21.1.1** “*Sostegno a favore delle Aziende Agrituristiche e Fattorie Didattiche*” (D.G.R. n.655 del 23.09.2020) e **21.1.2** “*Sostegno temporaneo a favore delle aziende agricole*” (D.G.R. n.680 del 29.09.2020), con una dotazione finanziaria pari rispettivamente ad € 1.760.000,00 ed € 11.667,537,19.

**L’intervento 21.1.1** prevedeva un contributo erogato una tantum, in regime *de minimis*, sia a favore di aziende agricole iscritte all’Elenco regionale degli agriturismi di cui alla L.R. n.17/2005, pari ad € 7.000,00 sia a favore di aziende agricole che esercitano attività di fattoria didattica e iscritte all’elenco regionale di cui alla D.G.R. n.1052/2008 e s.m.i. pari ad € 6.000,00. Il bando, in coerenza con il Reg.UE n.872/2020, ha previsto una serie di disposizioni semplificate rispetto alle Disposizioni attuative del PSR Basilicata di cui alla D.G.R. n.323/2020 e s.m.i., nonché tempi ridotti per la presentazione delle domande di sostegno/pagamento. Sono state ammesse al sostegno temporaneo **217 domande**, per un importo



complessivo pari a € 1.484.998,96, completamente erogato entro dicembre 2020. A Marzo 2021 è stato attivato il secondo **Bando Sottomisura 21.1 – Intervento 21.1.2** (D.G.R. n.184 del 12.03.2021) per le aziende agricole che non avevano beneficiato del sostegno erogato con il primo bando. Sono state ammesse a finanziamento n.750 aziende agricole. L'importo complessivo speso (I e II bando) è stato superiore a 5,5 Meuro.

**L'intervento 21.1.2** ha inteso garantire un aiuto concreto alle numerose aziende agricole che hanno subito una diminuzione del calo di fatturato, durante il primo periodo del lockdown decretato a livello nazionale e che hanno proseguito le attività in campo. L'intervento ha previsto un contributo erogato una tantum, con un importo compreso fra 2.000 e 5.000,00 euro. È stata esclusa la cumulabilità del sostegno con quello della tipologia di intervento 21.1.1 rivolta ad agriturismi e fattorie didattiche. In totale sono state ammesse a finanziamento n.1.146 domande.

**Focus area 2b: Favorire l'ingresso di agricoltori adeguatamente qualificati nel settore agricolo e, in particolare, il ricambio generazionale**

Stato di attuazione al 31.12.2022 sulla FA 2B:

Misure	Spesa programmata	Spesa impegnata	Sottomisure attivate		Spesa sostenuta	N. operazioni realizzate
1. Trasferimento di conoscenze e azioni di informazione	1.579.680,67	902.570,00	//	//	0	0
2. Sostegno per l'utilizzo dei servizi di consulenza da parte delle aziende	362.733,63	128.958,00	//	//	0	0
4. Investimenti in immobilizzazioni materiali	43.948.448,32	24.799.617,00	4.1	Operazioni in transizione PSR 2007-2013	8.187.843,70	151
6. Sviluppo delle aziende agricole e delle imprese	61.066.598,58	58.972.320,00	6.1	Incentivi per la costituzione di nuove aziende agricole da parte di giovani agricoltori (I fin, II fin., 2° Bando)	47.299.406,66	783

16. Cooperazione	247.515,99	163.155,00	//	//	0	0
	<b>107.204.977,19</b>	<b>84.966.620,00</b>			<b>55.487.250,36</b>	<b>934</b>

Gli **impegni complessivi** sulla **FA 2B** al 31.12.2022 sono pari al **79,26%** del programmato, mentre la **spesa sostenuta** è pari al **51,76%**.

La **Misura 6** è stata attivata con la **Sottomisura 6.1** *“Incentivi per la costituzione di nuove aziende agricole da parte di giovani agricoltori”* e 3 bandi pubblici:

- nel 2016 il primo bando (D.G.R. n.427 del 26.04.2016), con una dotazione finanziaria di oltre 24 Meuro e articolato in due finestre, prevedeva un aiuto fortetario per il primo insediamento dei giovani agricoltori e l'adeguamento strutturale delle aziende da essi condotte. Complessivamente sono stati finanziati n.368 giovani agricoltori;
- nel 2018 è stato approvato e pubblicato un secondo Bando (D.G.R. n.314 del 13.4.2018), con dotazione finanziaria di 10 Meuro, e sono stati finanziati 184 giovani agricoltori;
- nel 2021 è stato pubblicato il terzo Bando (D.G.R. n. 884 del 29.10.2021), con una procedura finalizzata alla semplificazione ed al rafforzamento dei controlli amministrativi, tale da ottimizzare la gestione dell'elevato numero di potenziali richieste dei beneficiari. La procedura, infatti, ha previsto due distinte fasi: la **prima fase di pre-ammissione a finanziamento**, chiusa a febbraio 2022 e una **seconda fase**, che si è conclusa ad aprile 2022, ha previsto il **rilascio delle domande di sostegno e presentazione dei piani di sviluppo aziendale (PSA)**, attraverso il SIARB. Il Bando, con una dotazione finanziaria di 15 Meuro, ha previsto un aiuto forfettario differenziato a seconda delle aree di insediamento dei richiedenti: un contributo pari ad € 70.000,00 per gli insediamenti in aree territoriali con vincoli naturali (aree montane, ex Direttiva 75/268/CE e ss.mm.ii.) o specifici (Aree Parco o Natura 2000) e nelle quali ricada almeno il 90% della SAU; per tutte le altre aree il contributo è pari invece a € 60.000,00. Le domande pervenute sono state 314, di cui 258 ammesse al finanziamento.

**Priorità 3 - Promuovere l'organizzazione della filiera agroalimentare, compresa la trasformazione e la commercializzazione dei prodotti agricoli, il benessere degli animali e la gestione dei rischi nel settore agricolo**

Alla **Priorità 3**, il PSR Basilicata ha assegnato l'**11,98%** delle risorse finanziarie disponibili. Al 31.12.2022, sulla **Priorità 3** l'importo della **spesa sostenuta** è stata pari ad € **33.646.527,49 di quota FEASR**, al netto dei recuperi, per un **importo complessivo di spesa pubblica** pari ad € **55.614.095,03**, che rappresenta il **52,17%** dell'importo della spesa complessiva.

**Focus area 3A - Migliorare la competitività dei produttori primari integrandoli meglio nella filiera agroalimentare attraverso i regimi di qualità, la creazione di un valore aggiunto per i prodotti agricoli, la promozione dei prodotti nei mercati locali, le filiere corte, le associazioni e organizzazioni di produttori e le organizzazioni interprofessionali.**

Stato di attuazione al 31.12.2022 sulla FA 3A:

Misura	Spesa programmata	Spesa impegnata	Sottomisure attivate		Spesa sostenuta	N. operazioni realizzate
1. Trasferimento	353.856,36	0	//	//	0	0

di conoscenze e azioni di informazione						
2. Sostegno per l'utilizzo dei servizi di consulenza da parte delle aziende	155.457,28	841.138,69	2.1	Sostegno per l'utilizzo dei servizi di consulenza da parte delle aziende	75.359,90	2
3. Regimi di qualità dei prodotti agricoli e alimentari	4.758.719,60	5.382.353,00	3.1	Sostegno alla nuova adesione a regimi di qualità	499.392,70	465
			3.2	Sostegno per attività di informazione e promozione, svolte da associazioni di produttori nel mercato interno	2.375.407,36	21
				Operazioni in transizione PSR 2007-2013		
4. Investimenti in immobilizzazioni materiali	73.784.725,17	66.447.561,00	4.2	Sostegno ad investimenti a favore della trasformazione /commercializzazione e/o dello sviluppo dei prodotti agricoli - Ordinario	24.607.610,89	85
				Sostegno ad investimenti a favore della trasformazione /commercializzazione e/o dello sviluppo dei prodotti agricoli - Filiere		
				Operazioni in transizione PSR 2007-2013		
			4.3.1	Sostegno per investimenti in infrastrutture necessarie all'accesso ai terreni agricoli e forestali	19.243.970,18	123
9. Costituzione di associazioni e organizzazioni di	1.200.000,00	1.200.000,00	9.1	Costituzione di associazioni e organizzazioni di	644.681,49	3

produttori				produttori nei settori agricolo e forestale		
16. Cooperazione	13.652.967,04	10.937.014,00	16.0	Valorizzazione delle filiera agro-alimentari	813.361,03	14
			16.1	Sostegno per la costituzione e la gestione dei gruppi operativi PEI	1.004.137,02	10
			16.2	Operazioni in transizione PSR 2007-2013	1.081.394,46	17
			16.4	Sostegno per lo sviluppo dei mercati locali e per la cooperazione di filiera per la creazione e lo sviluppo di filiere corte	726.272,30	8
	Sostegno per la cooperazione di filiera per la creazione e lo sviluppo di filiere corte					
	<b>93.905.725,45</b>	<b>84.808.066,69</b>			<b>51.071.587,33</b>	<b>748</b>

Gli **impegni complessivi** sulla **FA 3A** al 31.12.2022 sono pari al **90,31%** del programmato, mentre la **spesa sostenuta** è pari al **54,39%**.

La **Misura 2** “*Servizi di consulenza, di sostituzione e di assistenza alla gestione delle aziende agricole*” è stata attivata con la **Sottomisura 2.1** “*Sostegno allo scopo di aiutare gli aventi diritto ad avvalersi di servizi di consulenza*” (D.G.R. n.882 del 4.12.2020): dopo la conclusione del procedimento di riconoscimento degli Organismi di consulenza aziendale in agricoltura, per la costituzione del Sistema nazionale della consulenza in agricoltura (Art.16 del Reg. UE n.1306/2013, D.L. 24 giugno 2014, n.91 e Decreto del MIPAAF n.3/2016, recepito dalla Regione Basilicata con D.G.R. n.99 del 05.02.2019): sono stati riconosciuti **17 organismi di consulenza lucani**, che hanno poi presentato domanda sull'Avviso. Sono stati approvati 15 progetti per un contributo complessivo pari ad € 841.139,00, a fronte della dotazione iniziale pari ad 1 Meuro. Si deve evidenziare che anche in Regione Basilicata l’attuazione tardiva della Sottomisura è il risultato di criticità riscontrate anche a livello nazionale, ascrivibili alla complessa applicazione dei criteri di ammissibilità dettati dalla norma nazionale per la selezione degli organismi privati.

Nell’ambito della **Misura 3** è stata attivata, nel 2018, la **Sottomisura 3.1** “*Sostegno alla nuova adesione a regimi di qualità*” (D.G.R. n.465 del 31.5.2018), che ha finanziato gli imprenditori agricoli singoli e/o associati che partecipavano per la prima volta a regimi di qualità istituiti ai sensi della normativa comunitaria e nazionale: il contributo poteva essere riconosciuto per un massimo di 5 anni dalla prima adesione, anche anteriore alla pubblicazione del bando, sulla base delle disposizioni del Reg. (UE) n. 2393/2017. Con l’annualità 2022 è terminato il quinquennio legato al pagamento del sostegno annuale: le

aziende che hanno usufruito di tale sostegno sono state complessivamente 465 per un importo pagato esiguo rispetto alla somma impegnata inizialmente. Si è già evidenziato nelle RAA delle precedenti annualità che a fronte di un basso livello dei pagamenti, il carico amministrativo è stato oneroso, sia per la numerosità dei beneficiari sia per gli adempimenti legati al controllo.

La **Sottomisura 3.2** “*Sostegno per attività di informazione e promozione, svolte da associazioni di produttori nel mercato interno*” è stata attivata con l’intervento **3.2.1 - Informazione e promozione sui regimi di qualità dei prodotti agricoli e alimentare** e con tre bandi:

- il primo nel 2016 (D.G.R. n.1452 del 15.12.2016), ed il secondo nel 2020 (D.G.R. n.845 del 25.11.2020), per ampliare il novero dei beneficiari fra le associazioni di produttori agricoli che non avevano partecipato al primo bando. Sono state finanziate e concluse 15 operazioni. L’avanzamento fisico e finanziario degli interventi finanziati sui primi due bandi è stato condizionato fortemente dall’emergenza sanitaria degli ultimi due anni, soprattutto per quanto attiene le attività promozionali come fiere ed eventi, che hanno subito delle necessarie riprogrammazioni.
- Nel 2022 è stato pubblicato un terzo bando (D.G.R. n.46 del 2.02.2022), anche in considerazione della ripresa post pandemica, con una dotazione finanziaria pari a € 2.300.000,00: sono state ammesse al sostegno 17 domande su 18 presentate. Le attività sono in corso di attuazione.

Il livello dei pagamenti sulla Sottomisura 3.2 include anche pagamenti per le operazioni in transizione dalla precedente programmazione (Misura 132).

Per la **Misura 4** sono state attivate le **Sottomisura 4.2 e 4.3**.

Sulla **Sottomisura 4.2** “*Sostegno a investimenti a favore della trasformazione/commercializzazione e/o sviluppo dei prodotti agricoli*” sono stati pubblicati 3 bandi:

- il primo bando per l’**approccio ordinario** (D.G.R. n.865 del 4.08.2017) ed il secondo per l’**approccio filiere** (D.G.R. n.867 del 4.8.2017). Molte delle operazioni finanziate hanno subito rallentamenti nell’attuazione, a causa delle conseguenze dell’emergenza pandemica;
- nel corso del 2022 è stato pubblicato un bando nell’ambito della **Strategia Nazionale per le Aree Interne (SNAI)** per l’**Area Interne Montagna Materana e Mercure e Alto Sinni – Val Sarmento** (D.G.R. n.719 del 28.10.2022), con una dotazione finanziaria pubblica pari a € 1.328.000,00 (€ 653.000,00 per l’Area Montagna Materana e € 675.000,00 per il Mercure Alto Sinni Val Sarmento). Il Bando intende finanziare investimenti che concorrono ad accrescere la competitività delle filiere locali indicate nei rispettivi Accordi di Programma quadro. Il termine per la presentazione delle domande è stato fissato a gennaio 2023.

I pagamenti complessivi effettuati sulla Sottomisura 4.2 sono comprensivi dei trascinamenti per la Misura 123 del PSR 2007-2013.

La **Sottomisura 4.3** “*Sostegno a investimenti nell’infrastruttura necessaria allo sviluppo, all’ammodernamento e all’adeguamento dell’agricoltura e delle silvicoltura*” è stata attivata con l’intervento **4.3.1** “*Sostegno per investimenti in infrastrutture necessarie all’accesso ai terreni agricoli e forestali*” (D.G.R. n. 863 del 4.08.2017), che ha finanziato 123 operazioni, quasi tutte concluse e pagate a saldo per un ammontare di più di 19 Meuro al 31.12.2022;

La **Misura 9** è stata attivata con la **Sottomisura 9.1** “*Sostegno alla costituzione di associazioni e organizzazioni di produttori nei settori agricolo e forestale*” (D.G.R. n.66 del 29.01.2018) al quale hanno

partecipato solo 3 organizzazioni, per un numero complessivo di 63 aziende, tutte finanziate.

Sulla **Misura 16** sono state attivate le **Sottomisure 16.0, 16.1, 16.2 e 16.4**.

La **Sottomisura 16.0** “*Valorizzazione delle filiere agroalimentari*” (D.G.R. n.869 del 4.8.2017), ha finanziato le azioni immateriali di gestione, coordinamento e promozione, funzionali a tutta la filiera, nell’ottica di supportare gli investimenti materiali a valere sulle Sottomisure 4.1 e 4.2, con una dotazione di 3,5 Meuro. Il Bando è stato preceduto, nel 2016, dalla pubblicazione degli avvisi esplorativi sulle Sottomisure 16.0, 16.1 e 16.2. Il Bando è stato organizzato per comparti produttivi, prevedendo l’aggregazione di una significativa percentuale della Produzione Lorda regionale come requisito di ammissibilità. Sull’approccio di filiera, si è svolto un intenso percorso di supporto ed accompagnamento ai partenariati da parte dell’Ufficio AdG, in considerazione della complessità della tipologia di intervento, sia sotto il profilo dell’implementazione dei progetti che di monitoraggio fisico e finanziario. Sono stati finanziati **19 progetti di filiera** riguardanti i comparti della zootecnia da latte e da carne, della cerealicoltura, dell’ortofrutta, della viticoltura, dell’olivicoltura, dell’agro-alimentare (agricoltura biologica, fungo cardoncello, erbe officinali). L’AdG ha costantemente svolto un’attività di consultazione dei Soggetti Capofila dei partenariati, anche per verificare l’impatto del mancato finanziamento di tutte le domande di investimento sul bando 4.1, istruite positivamente su ciascun Progetto di filiera, ma non ammissibili a finanziamento a causa del raggiungimento della capienza finanziaria del bando. Con la D.G.R. n.702 del 3.09.2021 sono state dettate le disposizioni generali per il rifinanziamento dei progetti sulla Sottomisura 4.1 di filiera, su risorse rivenienti da economie di misure del Programma. Successivamente sono state ammesse al finanziamento ulteriori 46 progetti di investimento nelle filiere.

E’ stata attivata altresì la **Sottomisura 16.1** “*Sostegno per la costituzione e gestione dei Gruppi Operativi del PEP*” (D.G.R. n.312 del 13.04.2017), preceduta dalla pubblicazione di due avvisi esplorativi nel 2016 a valere delle Sottomisure 16.0, 16.1 e 16.2, in seguito ai quali sono stati raccolti ca. 120 documenti di analisi e riscontri progettuali. Sul sistema SFC2014 è stata curata la prevista informatizzazione dei dati relativi ai Gruppi Operativi e ai loro progetti. Su 29 proposte di GO pervenute, soltanto 11 sono state ammesse e finanziate. L’attuazione fisica e finanziaria ha risentito di alcune criticità legate spesso a difficoltà di natura rendicontativa. Al 31.12.2022 i pagamenti risultano poco meno della metà del contributo concesso.

La **Sottomisura 16.4** “*Sostegno per la cooperazione di filiera per la creazione e lo sviluppo di filiere corte e mercati locali*”, è stata attivata con 2 bandi distinti (D.G.R. n.95 e 98 del 5.2.2019) e con una dotazione finanziaria di 2,2 Meuro per le filiere corte e di 1 Meuro per i mercati locali. Sono state finanziate 17 operazioni: 15 filiere corte e 2 proposte sui mercati locali. Le operazioni avviate sono state, rispettivamente, 6 per le filiere corte e 2 sui mercati locali, conclusesi fra la fine dell’annualità 2022 e l’inizio del 2023.

A livello cumulato, al 31.12.2022, i pagamenti registrati sulla FA 3A sono comprensivi dei pagamenti sul trascinarsi del PSR 2007/2013.

### **Focus area 3B - Sostenere la prevenzione e la gestione dei rischi aziendali**

Stato di attuazione al 31.12.2022 sulla FA 3B:

<b>Misura</b>	<b>Spesa programmata</b>	<b>Spesa impegnata</b>	<b>Sottomisure attivate</b>		<b>Spesa sostenuta</b>	<b>N. operazioni realizzate</b>
1. Trasferimento di conoscenze e	276.186,39	0	//	//	0	0

azioni di informazione						
5. Ripristino del potenziale produttivo agricolo danneggiato da calamità naturali e da eventi catastrofici e introduzione di adeguate misure di prevenzione	11.420.831,79	5.303.785,00	5.2	Sostegno a investimenti per il ripristino dei terreni agricoli e del potenziale produttivo danneggiati da calamità naturali, avversità atmosferiche ed eventi catastrofici	4.453.430,68	127
				Sostegno a investimenti per il ripristino dei terreni agricoli e del potenziale produttivo danneggiati da calamità naturali, avversità atmosferiche ed eventi catastrofici - brucellosi bovina		
			5.1	Operazioni in transizione PSR 2007-2013	89.077,16	6

				avversità atmosferiche ed eventi catastrofici – Protezione delle coltivazioni arboree		
16. Cooperazione	990.063,92	652.619,00			0	0
	<b>12.687.082,10</b>	<b>5.956.404,00</b>			<b>4.542.507,84</b>	<b>133</b>

Gli **impegni complessivi** sulla **FA 3B** al 31.12.2022 sono pari al **46,95%** del programmato, mentre la **spesa sostenuta** è pari al **35,80%**.

La **Misura 5** è stata attivata con la **Sottomisura 5.2** “*Sostegno a investimenti per il ripristino dei terreni agricoli e del potenziale produttivo danneggiati da calamità naturali, avversità atmosferiche ed eventi catastrofici*” attraverso 3 bandi:

- il primo bando (D.G.R. n.356 del 30.04.2018), con una dotazione finanziaria pari a 6 Meuro. Il numero di domande pervenute è stato pari a 142, di cui 109 finanziate, soprattutto nell’ambito delle tipologie di investimento di ripristino e/o ricostruzione del capitale fondiario;
- il secondo bando (D.G.R. n.583 del 6.08.2020), legato alla calamità della Brucellosi Bovina verificatasi nell’annualità 2017 - 2018 nel Parco Murgia Materano. Con una dotazione finanziaria di € 500.000,00 per gli interventi realizzati dalle imprese agricole che hanno utilizzato i pascoli e/o hanno svolto attività di allevamento zootecnico nell’area del Parco, sono state finanziate 3 aziende agricole, per un importo pari a ca. € 360.000,00, che risulta quasi interamente pagato;
- il terzo bando nel 2022 (D.G.R. n.107 del 14.03.2022) per l’indenizzo degli eventi calamitosi verificatisi in Regione Basilicata nei mesi di Maggio e giugno 2019, riconosciuti con Decreto MIPAAF del 29.4.2020. Il Bando ha una dotazione finanziaria pari ad € 2.000.000,00 e prevede un sostegno pari a € 25.000,00 massimo per beneficiario. In seguito alla concessione di una proroga dei termini, l’avvio della fase istruttoria è stata posticipata e, pertanto, e si riferirà sulla sua attuazione nella prossima relazione.

E’ stata, inoltre, attivata la **Sottomisura 5.1** “*Sostegno a investimenti in azioni di prevenzione volte a ridurre le conseguenze di probabili calamità naturali, avversità atmosferiche ed eventi catastrofici*” (D.G.R. n.563 del 6.08.2020), finalizzata alla protezione delle coltivazioni arboree con una dotazione finanziaria pari a 3,7 Meuro. Il sostegno, che prevede un’intensità pari all’80% del’importo dell’investimento e sino ad un massimale pari ad € 15.000,00, è assegnato agli agricoltori lucani per interventi e opere di protezione delle coltivazioni arboree. Sono pervenute 149 domande, per un contributo richiesto di € 2.206.876 e ne sono state ammesse 126 al sostegno. Al 31.12.2022 hanno avviato il lavori soltanto 6 beneficiari, con un livello molto basso di spesa sostenuta.

A livello cumulato, al 31.12.2022, i pagamenti registrati sulla FA 3B sono comprensivi dei pagamenti sul trascinarsi del PSR 2007 - 2013.

#### **Priorità 4 - Preservare, ripristinare e valorizzare gli ecosistemi connessi all'agricoltura e alla silvicoltura**

La **Priorità 4** presenta la maggiore dotazione finanziaria del Programma, con il **40,84%** delle risorse



assegnate. Al 31.12.2022, sulla **Priorità 4** l'importo della **spesa sostenuta** è stata pari ad € **157.081.739,09 di quota FEASR**, al netto dei recuperi, per un **importo complessivo di spesa pubblica** pari ad € **259.639.238,16**, che rappresenta il **71,45%** dell'importo della spesa complessiva.

Stato di attuazione al 31.12.2022 sulla Priorità 4:

Misura	Spesa programmata	Spesa impegnata	Sottomisure attivate		Spesa sostenuta	N. operazioni realizzate
1. Trasferimento di conoscenze e azioni di informazione	1.396.225,00	1.755.545,00	1.1	Sostegno per azioni di formazione professionale e acquisizione di competenze	128.208,94	7
2. Sostegno per l'utilizzo dei servizi di consulenza da parte delle aziende	362.733,63	0	//	//	0	0
4. Investimenti in immobilizzazioni materiali	2.797.110,26	1.188.066,00	4.4	Sostegno a investimenti non produttivi all'adempimento degli obiettivi agro-climatico-ambientali	621.449,89	55
				Operazioni in transizione PSR 2007-2013		
8. Investimenti nello sviluppo delle aree forestali e nel miglioramento della redditività delle foreste	46.557.841,70	36.959.181,00	8.1	Sostegno alla forestazione e all'imboschimento	15.665.968,55	19
				Operazioni in transizione PSR 2007-2013		
			8.3	Sostegno alla prevenzione dei danni arrecati alle foreste da incendi, calamità naturali ed eventi catastrofici		1
			8.5.1	Sostegno agli investimenti destinati ad		19

				accrescere la resilienza e il pregio ambientale degli ecosistemi forestali		
				Sostegno agli investimenti destinati ad accrescere la resilienza e il pregio ambientale degli ecosistemi forestali - foreste private		
				Sostegno agli investimenti destinati ad accrescere la resilienza e il pregio ambientale degli ecosistemi forestali - Enti pubblici		
10. Pagamenti agro-climatici-ambientali	96.878.785,58	89.669.200,00	10.1.1	Produzione integrata	62.441.062,26	1.387
				Operazioni in transizione PSR 2007-2013		
			10.1.3	Biodiversità, allevatori e coltivatori custodi		89
			10.1.4	Introduzione agricoltura conservativa		503
			10.2.1	Sostegno per la conservazione, l'uso e lo sviluppo sostenibile delle risorse genetiche in agricoltura		9
11. Agricoltura biologica	165.067.096,00	165.067.096,00	11.1	Pagamenti per la conversione in pratiche e metodi di agricoltura biologica	144.378.203,78	3.806
			11.2	Pagamenti per il mantenimento di		

				pratiche e metodi di agricoltura biologica		
			11	Operazioni in transizione PSR 2007-2013		
12. Indennità Natura 2000 e indennità connesse alla direttiva quadro sulle acque	4.753.021,31	0	//	//	0	/
13. Indennità a favore delle zone soggette a vincoli naturali o ad altri vincoli specifici	39.269.306,00	39.269.305,62	13.1	Indennità a favore delle zone soggette a vincoli naturali o ad altri vincoli specifici	36.347.509,49	11.092
16. Cooperazione	6.299.620,09	3.340.165,00	16.5	Operazioni in transizione PSR 2007-2013	56.835,22	2
	<b>363.381.739,02</b>	<b>337.248.558,62</b>			<b>259.639.238,13</b>	<b>16.971</b>

Gli **impegni complessivi** sulla **Priorità 4** al 31.12.2022 sono pari al **92,81%** del programmato, mentre la **spesa sostenuta** è pari al **71,45%**.

La **Misura 1** “*Trasferimento di conoscenze e azioni di informazione*” è stata attivata con la **Sottomisura 1.1** “*Sostegno per azioni di informazione professionale e acquisizione di competenze*” (D.G.R. n.435 del 4.07.2019), con una dotazione finanziaria di ca. 6 Meuro, che ha registrato la presentazione di 138 domande candidate da 48 Organismi di Formazione. Durante l’iter istruttorio sono emerse alcune difficoltà dovute, presumibilmente, alla peculiarità dei beneficiari di queste Misure, che generalmente, hanno accesso a fondi comunitari diversi dal FEASR (prioritariamente FSE), che prevedono procedure di giustificazione delle spese legate per lo più all’accreditamento ex ante di fornitori qualificati. Sono state ammesse 132 domande per un numero di 46 beneficiari. In seguito ad un avvio dei progetti all’inizio del 2022 parimenti difficoltoso, si è reso necessario concedere una proroga generalizzata fino a giugno 2023, rispetto agli iniziali 6 mesi concessi per la conclusione degli stessi, sulla base di criticità rilevate da più beneficiari per l’avvio dei corsi in un periodo ancora segnato dalle criticità dell’emergenza pandemica. Tali criticità hanno indotto gli enti a valutare anche l’adozione della modalità FAD. A seguito di molte rinunce nel corso del 2022 sono stati avviati solo 30 interventi formativi.

La **Misura 4** è stata attivata con la **Sottomisura 4.4** “*Sostegno a investimenti non produttivi all’adempimento degli obiettivi agro-climatico-ambientali*” (D.G.R. n.1145 del 9.11.2018), per investimenti non produttivi volti a contrastare l’emergenza cinghiali e lupi attraverso opere di difesa dalla fauna selvatica. Sono state finanziate 31 domande, che hanno generato al 31.12.2022 un livello basso di spesa.

La **Misura 8** è stata attivata con le **Sottomisure 8.1, 8.3 e 8.5**.

La **Sottomisura 8.1** “*Sostegno alla forestazione e all’imboschimento*” è stata attivata con 2 bandi:

- il primo (D.G.R. n.996 del 29.12.2020), con una dotazione finanziaria pari a 19,2 Meuro, a beneficio di proprietari e/o gestori di terreni agricoli e non agricoli, a copertura dei costi di impianto e come premio annuale per ettaro per la manutenzione e il mancato reddito agricolo per imboschimenti su terreni agricoli (per un periodo massimo di 12 anni). Sono pervenute 102 domande di sostegno, di cui 58 ammesse e finanziabili, per un importo impegnato pari a poco più di 4 Meuro. Al 31.12.2022 solo 19 beneficiari hanno presentato domanda di pagamento, con un livello dei pagamenti molto contenuto.
- il secondo bando, pubblicato nel 2022 (D.G.R. n.464 del 20.07.2022), finanzia la realizzazione di impianti boschivi esclusivamente a scopi protettivi, con una dotazione finanziaria pari ad € 10.000.000,00. Il termine per la presentazione delle domande è scaduto ad ottobre 2022: nei primi giorni di gennaio 2023 è stata pubblicata la graduatoria in esito all'attività istruttoria: sono state finanziate n. 42 domande di sostegno, per un importo complessivo pari ad € 3.031.294,88.

L'attivazione della **Sottomisura 8.3** concorre al livello dei pagamenti per una operazione di trascinamento (ex 226) relativa alla programmazione 2007 - 2013.

Sulla **Sottomisura 8.5** "*Sostegno agli investimenti destinati ad accrescere la resilienza e il pregio ambientale degli ecosistemi forestali*", sono stati pubblicati 3 bandi: il primo (D.G.R. n.870 del 04.08.2017), indirizzato ai proprietari pubblici e privati e/o gestori/conduttori dalle superfici forestali, con una dotazione pari a 12 Meuro, ha finanziato 13 progetti, quasi tutti chiusi a saldo; un secondo bando (D.G.R. n.948 del 20.9.2018), riservato agli Enti pubblici, con una dotazione di 12 Meuro, ha finanziato le 3 domande pervenute; un terzo bando (D.G.R. n.978 del 26.9.2018), riservato alle foreste private, con dotazione di finanziaria di 2 Meuro, ha finanziato 2 operazioni.

Sulla **Misura 10 Pagamenti agro-climatico ambientali** sono state attivate le **Sottomisure 10.1 e 10.2** con i seguenti interventi:

- **10.1.1** "*Produzione integrata*" (D.G.R. n.1178 del 13.10.2016), con un impegno quinquennale, incentivava l'uso sostenibile dei prodotti fitosanitari e dei fertilizzanti attraverso il rispetto di disciplinari che favoriscono la riduzione dell'impiego di tali prodotti, contribuendo in modo significativo alla conservazione della biodiversità e a salvaguardare la risorsa idrica. La dotazione del bando è stata ulteriormente incrementata negli anni successivi con atti di Giunta regionale. Sul bando sono state inizialmente riscontrate alcune problematiche causate da anomalie bloccanti riconducibili ai controlli effettuati in regime SQNPI (Sistema Qualità Nazionale Produzione Integrata), il cui esito è propedeutico all'erogazione dei premi previsti. Si evidenzia, inoltre, che la disponibilità finanziaria dell'operazione e il basso di livello dei pagamenti collegati ai controlli effettuati ha scoraggiato le scelte di molti operatori del settore, che non hanno confermato la loro adesione rispetto agli impegni assunti con la domanda di sostegno nell'annualità 2017. A marzo 2022 è stato pubblicato il nuovo avviso, che ha esteso il periodo d'impegno di un'ulteriore annualità (6° anno) fino al 14 novembre 2022, prevedendo la presentazione della domanda di pagamento per l'anno 2022 su base volontaria.
- **10.1.3** "*Biodiversità, Allevatori e coltivatori custodi*", con la pubblicazione del bando sugli *allevatori custodi* (D.G.R. n.458 del 29.04.2016), con una dotazione finanziaria iniziale pari ad € 1.500.000,00 per il quinquennio di impegno 2016 - 2020. Il premio è pari ad € 200 ad UBA/anno per la salvaguardia delle razze in via di estinzione con l'obiettivo di mantenere ed aumentare la loro consistenza e favorire un regime di produzioni zootecniche basato su un'agricoltura a basso impatto ambientale. Successivamente è stato pubblicato un nuovo avviso (D.G.R. n.285 del 16.04.2021), con una dotazione finanziaria pari ad € 200.000,00, per assicurare l'assunzione di nuovi impegni per il biennio di transizione 2021/2022 stabilito dal Reg. (UE) n.2020/2220, al fine di garantire il sostegno

pubblico a favore delle aziende agricole che allevano in purezza, in situ, nuclei di animali appartenenti alle razze locali autoctone a rischio di estinzione. Nel 2022 è stato pubblicato l'avviso necessario per la presentazione della domanda di pagamento per l'impegno relativo all'annualità.

E' stata attivato, inoltre, l'intervento "*Coltivatori custodi*" (D.G.R. n.223 del 19.03.2019), con una dotazione finanziaria pari ad € 1.000.000,00 ed un impegno quinquennale fino al 2024. L'operazione sostiene la conservazione *on farm* di specie vegetali agrarie a rischio di erosione genetica tramite aiuti ad ettaro per l'estensione della superficie interessata da varietà autoctone, attraverso l'impegno di mantenere le specie vegetali oggetto del sostegno, identificate nel "Repertorio regionale delle risorse genetiche autoctone a rischio di erosione genetica". La tipologia di intervento non ha trovato ampia diffusione sul territorio regionale perché il materiale genetico repertoriato è caratterizzato da esemplari isolati (piante o filari isolate), per i quali non è possibile definire un premio significativo. Nel 2022 è stato pubblicato l'avviso necessario per la presentazione della domanda di pagamento per l'impegno, con una dotazione finanziaria pari ad € 500.000,00.

- **10.1.4** "*Introduzione Agricoltura conservativa*" è stato attivato con l'intervento "*Introduzione alla semina su sodo*" (D.G.R. n.1179 del 13.10.2016), con un impegno quinquennale 2016-2021 e finalizzato all'adozione di modalità di lavorazione del terreno alternative all'aratura. È stata prevista l'attivazione di un impegno accessorio che prevede la copertura vegetale per la protezione del suolo (cover crops) nel periodo autunno vernino e che deve essere attuato in associazione all'intervento base. Il premio annuale ammesso è di 281 euro/ha/anno per l'intervento base e di 84 euro/ha/anno per l'intervento accessorio (cover crops). Le risorse pubbliche stanziare ammontano complessivamente ad € 10.000.000. A marzo 2022 è stato pubblicato il nuovo avviso, che ha esteso il periodo d'impegno di un ulteriore annualità (6° anno) fino al 14 novembre 2022, prevedendo la presentazione della domanda di pagamento per l'anno 2022 su base volontaria.
- **intervento 10.2.1** "*Sostegno per la conservazione, l'uso e lo sviluppo sostenibile delle risorse genetiche in agricoltura*" (D.G.R. n.277 del 4.04.2017), finalizzata al finanziamento di progetti di conservazione delle risorse genetiche in agricoltura, per l'individuazione e caratterizzazione del materiale genetico di specie vegetali, forestali e di razze animali tipiche degli ecosistemi naturali ed agricoli. I progetti ammessi e avviati dagli enti di ricerca pubblici e privati, beneficiari della Sottomisura, sono 9. Tali interventi contribuiscono a rafforzare l'obiettivo dell'operazione 10.1.3, funzionale ad avviare un percorso per la conservazione la biodiversità come fattori dello sviluppo locale.
- **la Sottomisura 10.2** è stata attivata anche nell'ambito della **Strategia SNAI**, con un intervento nell'**Area Interna Mercure Alto Sinni – Val Sarmento**. Il bando (D.G.R. n.564 del 19.07.2021 e riaperto con D.G.R. n.971 del 03.12.2021), rivolto agli Enti di ricerca pubblici e privati, rientra nell'attuazione del progetto "L'itinerario della Biodiversità", cioè di un'operazione integrata (sostenuta da più misure del PSR Basilicata), finalizzata a realizzare un lungo itinerario che metta in rete tutti i "punti di biodiversità" presidiati dagli agricoltori custodi (attuali e futuri), responsabili della loro manutenzione e conservazione in buono stato, nonché delle risorse genetiche conservate nei propri siti. I beneficiari sono gli enti pubblici e privati che operano nel campo della ricerca del settore della agro – biodiversità dei Comuni ricadenti nell'Area. L'unico progetto candidato sul bando dall'Agenzia Alsia è stato istruito positivamente e ammesso al finanziamento per l'intero importo. Il Progetto è in corso di attuazione.

Al 31.12.2022, per la Sottomisura 10 l'importo dei pagamenti comprende anche quelli riferiti alle misure in transizione dalla precedente programmazione 2007 - 2013.

Sulla **Misura 11 Agricoltura biologica** sono stati attivati l'intervento **11.1** "*Pagamenti per la conversione*

*in pratiche e metodi di agricoltura biologica*” e l’intervento **11.2** “*Pagamenti per il mantenimento di pratiche e metodi di agricoltura biologica*” (D.G.R. n.460 del 29.04.2016), che sostengono l’impegno di conversione all’agricoltura biologica, ossia la transizione dall’agricoltura convenzionale alle modalità agronomiche definite a norma del Reg. (CE) n. 834/07, sia il mantenimento delle pratiche di agricoltura biologica attraverso un premio corrisposto sulla base degli ettari oggetto di impegno quinquennale. Le risorse disponibili per l’intero quinquennio sono pari a più di 112 Meuro, di cui più di 23 Meuro, comprensivi delle risorse aggiuntive di cui al Reg. (UE) n.2020/2220 destinati alla SM 11.1, (ca. 20 Meuro di risorse ordinarie e ca 3,3 Meuro di risorse aggiuntive) e più di 89 Meuro alla 11.2. In conformità alle disposizioni del Reg. (UE) n.2020/2220, con D.G.R. n.258 del 31.03.2021, sono stati aperti i termini per la presentazione delle domande di sostegno per l’adesione ai nuovi impegni per il triennio 2021 – 2023. Nel 2022 è stato pubblicato l’avviso per la presentazione della domanda di pagamento annuale.

Sulla **Misura 12** è stato attivato l’intervento **12.1** “*Salvaguardia dei prati da sfalcio e turnazione e riduzione del carico di bestiame*” (D.G.R. n.241 del 19.03.2019), con una dotazione finanziaria pari ad 1 Meuro, che prevedeva la concessione di un sostegno annuale per ettaro di superficie per compensare i mancati ricavi conseguenti all’obbligo della riduzione del carico di pascolo, fissato, per gli Habitat prativi dei siti Natura 2000 tra le 0,15 e le 0,20 UBA/ha/anno rispetto al carico in condizioni ordinarie (baseline). Non sono pervenute domande e anche in occasione della pubblicazione degli avvisi annuali 2020 e 2021 nessuna istanza è stata presentata. Le risorse inizialmente programmate per la Misura 12 sono state sovrastimate, in quanto nella fase iniziale non risultavano approvate le Misure di Tutela e Conservazione Generali e Sito-specifiche ed i Piani di Gestione dei Siti di Interesse Comunitario (divenuti Zone Speciali di Conservazione in funzione della pianificazione citata) che, probabilmente, hanno indotto i beneficiari ad una certa ritrosia a partecipare al Bando relativo alla Sottomisura 12.1. Inoltre, l’applicazione della Misura 12 avrebbe necessitato di una più incisiva azione di sensibilizzazione ed informazione dei destinatari dell’intervento, da parte degli “Enti gestori dei Siti” relativamente agli strumenti gestionali per lo svolgimento della loro attività agricola e forestale.

La **Misura 13** è stata attivata con la **Sottomisura 13.1** “*Indennità a favore delle zone soggette a vincoli naturali o ad altri vincoli specifici*” (D.G.R. n.153 del 25.02.2019) per compensare i costi aggiuntivi ed i mancati redditi, generati dai vincoli cui è soggetta la produzione agricola nella zona interessata, attraverso un premio annuale per ettaro di superficie agricola, a beneficio della gestione sostenibile delle risorse e della tutela della biodiversità e del paesaggio. Nel 2022 è stato pubblicato l’avviso per la presentazione della domanda di pagamento annuale.

La **Misura 16** è stato attivata con le **Sottomisure 16.5 e 16.8**.

- La **Sottomisura 16.8** “*Sostegno alla stesura di Piani di gestione forestale e strumenti equipollenti*” (D.G.R. n.138 del 14.02.19), con una dotazione finanziaria di 3 Meuro, ha la finalità di incentivare la cooperazione tra detentori o gestori di superfici forestali pubblici e privati. E’ stata prevista una fase preselettiva in modo da consentire la presentazione dell’intera documentazione solo alle domande risultate ammissibili al sostegno, che sono risultate essere 15, con un impegno pari ad € 2.467.557,23: al 31.12.2022 sono partiti 11 piani ma non sono stati registrati ancora pagamenti.
- La **Sottomisura 16.5** è stata attivata con i seguenti interventi nell’ambito della Strategia SNAI:
  - nel 2021 con la pubblicazione del bando “*Sostegno per azioni congiunte per la mitigazione del cambiamento climatico e l’adattamento ad esso*” – *Avviso Speciale Area Interna Marmo Melandro*” (D.G.R. n.1027 del 16.12.2021), con una dotazione finanziaria pari ad € 150.000,00. Il bando, collegato al Progetto Pilota ZOOLATTE della Strategia **dell’Area Interna Marmo Platano**, è finalizzato alla realizzazione di un progetto comune per gli obiettivi di mitigazione ed adattamento ai cambiamenti climatici da parte di un Partenariato

di Cooperazione misto pubblico-privato, che dovrà attuare uno specifico Accordo Ambientale di Area, costituito dagli impegni assunti in comune da più beneficiari, al fine di moltiplicare i benefici ambientali e climatici, nonché quelli informativi in termini di diffusione di conoscenze necessarie per lo sviluppo di strategie locali a tutela dell'ambiente. Il Partenariato deve includere almeno due aziende agricole che partecipano alla Misura 10 (Pagamenti agro – climatico - ambientali) e/o Misura 11 (Agricoltura biologica). Alla scadenza del bando, fissata all'avvio dell'annualità 2022, è pervenuta una sola candidatura da parte del CREA – Consiglio per la Ricerca in Agricoltura e l'Analisi dell'Economia Agraria: istruita successivamente con esito positivo è stata ammessa al finanziamento con un importo pari alla dotazione del bando. Il Progetto è attualmente in attuazione;

- o nel corso del 2022 è stato pubblicato un bando anche per l'**Area Interna Alto Bradano** (D.G.R. n.720 del 28.10.2022), con una dotazione finanziaria di € 500.000,00 per il finanziamento di proposte di Progetti collettivi in partenariato con gli Enti gestori del territorio in grado di accrescere i risultati agro climatico ambientali attraverso iniziative volte alla mitigazione dei cambiamenti climatici e l'adattamento, all'efficientamento dell'utilizzo delle risorse idriche, alla preservazione della biodiversità agraria e naturalistica e alla diffusione dell'utilizzo di energia da fonti rinnovabili. La scadenza del bando è stata fissata a gennaio 2023.

Al 31.12.2022, per la Sottomisura 16 l'importo dei pagamenti comprende quelli riferiti alle operazioni in transizione dalla precedente programmazione 2007 - 2013.

#### **Priorità 5 - Incentivare l'uso efficiente delle risorse e il passaggio a un'economia a basse emissioni di carbonio e resiliente al clima nel settore agroalimentare e forestale**

Il PSR Basilicata ha assegnato alla Priorità 5 il **5,27%** delle risorse finanziarie del Programma. Al 31.12.2022, sulla **Priorità 5** l'importo della **spesa sostenuta** è stata pari ad € **9.395.748,71 di quota FEASR**, al netto dei recuperi, per un **importo complessivo di spesa pubblica** pari ad € **15.530.163,16**, che rappresenta il **33,11%** dell'importo della spesa complessiva.

#### **Focus area 5a) Rendere più efficiente l'uso dell'acqua nell'agricoltura**

Stato di attuazione al 31.12.2022 sulla FA 5A:

Misura	Spesa programmata	Spesa impegnata	Sottomisure attivate		Spesa sostenuta	N. operazioni realizzate
2. Sostegno per l'utilizzo dei servizi di consulenza da parte delle aziende	103.638,18	0	//	//	0	0
4. Investimenti in immobilizzazioni materiali 16. Cooperazione	10.539.192,70	9.272.629,00	4.3.1	Sostegno ad investimenti nell'infrastruttura necessaria allo sviluppo all'ammodernamento	8.644.815,68	94

				e all'adeguamento dell'agricoltura e della silvicoltura		
				Operazioni in transizione PSR 2007-2013		
16. Cooperazione	815.773,70	0	//	//	0	0
	<b>11.458.604,58</b>	<b>9.272.629,00</b>			<b>8.644.815,68</b>	<b>94</b>

Gli **impegni complessivi** sulla **FA 5A** al 31.12.2022 sono pari al **80,92%** del programmato, mentre la **spesa sostenuta** è pari al **75,44%**.

Gli importi degli impegni e dei pagamenti al 31.12.2022 riguardano quasi del tutto importi finanziari riferiti alle operazioni in trascinamento relative al passato ciclo di programmazione 2007 - 2013 (Misura 125) e poche operazioni finanziate nell'ambito della **Sottomisura 4.3** "Sostegno a investimenti nell'infrastruttura necessaria allo sviluppo, all'ammodernamento e all'adeguamento dell'agricoltura e delle silvicoltura", attivata nel corso del 2022 con l'**intervento 4.3.1** "Sostegno per investimenti in infrastrutture necessarie all'accesso ai terreni agricoli e forestali" (D.G.R. n.97 del 14.03.2022), e già descritta nella FA 2A, cui si rinvia per la descrizione.

**Focus area 5c) Favorire l'approvvigionamento e l'utilizzo di fonti di energia rinnovabili, sottoprodotti, materiali di scarto e residui e altre materie grezze non alimentari ai fini della bioeconomia**

Stato di attuazione al 31.12.2022 sulla FA 5C:

Misura	Spesa programmata	Spesa impegnata	Sottomisure attivate		Spesa sostenuta	N. operazioni realizzate
1. Trasferimento di conoscenze e azioni di informazione	401.841,11	0	//	//	0	0
2. Sostegno per l'utilizzo dei servizi di consulenza da parte delle aziende	103.638,18	0	//	//	0	0
4. Investimenti in immobilizzazioni materiali	1.463.829,42	0	//	//	0	0
7. Servizi di base e rinnovamento dei villaggi nelle zone rurali	4.190.789,01	1.004.471,00	7.2	Realizzazione di impianti pubblici per la produzione di energia da fonti rinnovabili	864.061,08	18



	<b>6.160.097,72</b>	<b>1.004.471,00</b>		<b>864.061,08</b>	<b>18</b>
--	---------------------	---------------------	--	-------------------	-----------

Gli **impegni complessivi** sulla **FA 5C** al 31.12.2022 sono pari al **16,31%** del programmato, mentre la **spesa sostenuta** è pari al **14,03%**.

La **Misura 7** è stata attivata con la **Sottomisura 7.2** “Realizzazione di impianti pubblici per la produzione di energia da fonti rinnovabili (biomassa, biogas, eolico, solare non a terra, fotovoltaico)” con 2 bandi:

- con il primo (D.G.R. n.1146 del 9.11.2018), indirizzato ai Comuni singoli o associati, agli Enti gestori delle aree protette e al Consorzio di Bonifica della Basilicata, sono state ammesse e finanziate 18 operazioni fra le 44 domande pervenute. Il bando ha subito molti rallentamenti a causa dei ricorsi pervenuti. Nel mese di marzo 2022 è stato pubblicato il secondo bando (D.G.R. n.96 del 14.03.2022), con una **dotazione finanziaria complessiva di € 3.300.000,00**, che prevede due finestre: la prima, con una dotazione finanziaria di € **1.500.000,00** a valere sulle risorse ordinarie del PSR Basilicata ed una seconda con una dotazione di € **1.800.000,00** a valere su risorse E.U.R.I. del PSR, da aprire a conclusione della I procedura. In seguito all’istruttoria della I finestra, chiusa al termine dell’annualità 2022, sono state ammessi 27 progetti, su 47 domande complessivamente pervenute, per un importo richiesto pari ad € 1.282.898,38. Per quanto riguarda, invece, la II finestra con risorse EURI, sono state approvate a novembre 2022 le disposizioni attuative ed il relativo bando: l’istruttoria è terminata nei primo trimestre del 2023, con l’ammissione a finanziamento di 32 progetti su 35 pervenuti, per un ammontare complessivo di € 1.535.869,05.

#### **Focus area 5e) Promuovere la conservazione e il sequestro del carbonio nel settore agricolo e forestale**

Stato di attuazione al 31.12.2022 sulla FA 5E:

<b>Misura</b>	<b>Spesa programmata</b>	<b>Spesa impegnata</b>	<b>Sottomisure attivate</b>		<b>Spesa sostenuta</b>	<b>N. operazioni realizzate</b>
1. Trasferimento di conoscenze e azioni di informazione	228.201,63	0	//	//	0	0
2. Sostegno per l'utilizzo dei servizi di consulenza da parte delle aziende	103.638,18	0	//	//	0	0
8. Investimenti nello sviluppo delle aree forestali e nel miglioramento della redditività	22.358.513,60	5.615.746,00	8.1	Sostegno alla forestazione e all'imboschimento	4.059.112,20	357
			8.5.1	Operazioni in transizione PSR 2007 - 2013	1.735.515,15	35
			8.6	Operazioni in transizione PSR	181.658,81	8

delle foreste				2007 - 2013		
12. indennità Natura 2000 e indennità connesse alla direttiva quadro sulle acque	6.601.109,12	45.000,00	12.2	Indennità evoluzione naturale cedui/avviamento alto fusto	45.000,00	3
	<b>29.291.462,53</b>	<b>5.660.746,00</b>			<b>6.021.286,16</b>	<b>401</b>

Gli **impegni complessivi** sulla **FA 5E** al 31.12.2022 sono pari al **19,33%** del programmato, mentre la **spesa sostenuta** è pari al **20,56%**. Le FA 5E e FA5C mostrano una performance ancora contenuta per quanto riguarda impegni e pagamenti cumulati al 31.12.2022.

Nell'ambito della **FA 5E** sono state attivate:

- la **Misura 8** con le **Sottomisure 8.5** “Sostegno agli investimenti destinati ad accrescere la resilienza e il pregio ambientale degli ecosistemi forestali” e la **Sottomisura 8.6** “Sostegno agli investimenti in tecnologie silvicole e nella trasformazione, mobilitazione e commercializzazione dei prodotti delle foreste”, entrambe relative agli impegni e pagamenti sulla transizione (Misure 122 e 227 del PSR 2007 - 2013);
- la **Misura 12** con l'intervento **12.2** “Indennità evoluzione naturale cedui/avviamento alto fusto” (D.G.R. n.240 del 19.03.2019), con una dotazione finanziaria pari ad 1 Meuro, che prevedeva la concessione di un premio annuale, per un periodo di cinque anni, finalizzato a compensare i silvicoltori per il rispetto degli obblighi connessi alla conservazione e al miglioramento degli habitat forestali all'interno dei Siti Natura 2000. E' pervenuta soltanto una domanda di sostegno. Si deve evidenziare che le criticità emerse per tali tipologie di intervento devono ricondursi alle disposizioni particolarmente restrittive previste dalle Misure di tutela e conservazione dei siti Natura 2000 (D.G.R. n. 951/2012 e D.G.R. n.30/2013) che limitano l'attività agricola e sono più rigorosi delle disposizioni previste nell'ambito delle Buone condizioni agronomiche ambientali e delle norme regionali in materia di carichi di bestiame possibili sulle aree pascolive. I pagamenti sono stati registrati nel corso del 2022.

### **Priorità 6 - Adoperarsi per l'inclusione sociale, la riduzione della povertà e lo sviluppo economico nelle zone rurali**

Alla **Priorità 6** sono assegnate il **12,68%** delle risorse finanziarie del Programma. Al 31.12.2022, sulla **Priorità 6** l'importo della **spesa sostenuta** è stata pari ad € **28.022.120,17 di quota FEASR**, al netto dei recuperi, per un **importo complessivo di spesa pubblica** pari ad € **46.317.554,00**, che rappresenta il **41,05%** dell'importo della spesa complessiva.

### **Focus area 6A) Favorire la diversificazione, la creazione e lo sviluppo di piccole imprese nonché dell'occupazione**

Stato di attuazione al 31.12.2022 sulla FA 6A:

Misura	Spesa programmata	Spesa impegnata	Sottomisure attivate	Spesa sostenuta	N. operazioni realizzate
--------	-------------------	-----------------	----------------------	-----------------	--------------------------

1. Trasferimento di conoscenze e azioni di informazione	962.929,60	0	//	//	0	0
6. Sviluppo delle aziende agricole e delle imprese	14.525.623,42	8.664.293,00	6.2	Aiuti all'avviamento di attività imprenditoriali per attività extra-agricole nelle zone rurali	4.741.377,17	128
			6.4.3	Sostegno per la realizzazione di impianti di energia da fonti rinnovabili	445.184,17	10
				Operazioni in transizione PSR 2007 - 2013		
7. Servizi di base e rinnovamento dei villaggi nelle zone rurali	22.731.597,74	21.610.188,46	7.4	Investimenti per la creazione, modernizzazione e estensione dei servizi di base per le popolazioni rurali	6.568.577,25	82
			7.5	Investimenti per la fruizione pubblica in infrastrutture creative, informazioni turistiche e infrastrutture turistiche su piccola scala	5.588.312,04	41
				Operazioni in transizione PSR 2007 - 2013		
			7.6	Operazioni in transizione PSR 2007 - 2013	3.653.926,47	36
16. Cooperazione	1.962.100,14	0	//	//	0	0

	40.182.250,90	30.274.481,46		20.997.377,10	297
--	---------------	---------------	--	---------------	-----

Gli **impegni complessivi** sulla **FA 6A** al 31.12.2022 sono pari al **75,34%** del programmato, mentre la **spesa sostenuta** è pari al **52,26%**.

La **Misura 6** è stata attivata con le **Sottomisure 6.2** e **6.4**.

La **Sottomisura 6.2** “*Aiuti all’avviamento di attività imprenditoriali per attività extra-agricole nelle zone rurali*” (D.G.R. n.608 del 12.09.2019), con una dotazione finanziaria pari a 5,6 Meuro, prevedeva il riconoscimento di un sostegno pari ad € 40.000,00 in conto capitale, per lo start up di imprese di tipo extra agricolo nelle aree rurali per i Comuni ubicati in aree C e D con meno di 2.000 residenti. Sono state 236 le domande presentate per un contributo richiesto di 9,7 Meuro e ne sono state ammesse definitivamente 145, di cui poi sono pervenute in seguito 17 rinunce. Il bando ha finanziato iniziative imprenditoriali nei settori commerciale, turismo, servizi professionali e alle imprese, attività produttive e artigianali, servizi alla persona, assistenza sociale, ristorazione, servizi veterinari attualmente in corso di attuazione.

La **Sottomisura 6.4** è stata attivata con due bandi sull’intervento **6.4.3** “*Sostegno per la realizzazione di impianti di energia da fonti rinnovabili*”, per sostenere investimenti per lo sviluppo di attività extra agricole, aumentando direttamente il reddito delle famiglie residenti nelle aree rurali:

- Il primo in ambito SNAI, con un Avviso speciale per l’**Area Interna Marmo Platano** (D.G.R. n.562 del 19.07.2021) e una dotazione finanziaria pari ad € 400.000,00: sono pervenute 2 domande di sostegno, ammesse e finanziabili;
- il secondo in modalità ordinaria (D.G.R. n.449 del 16.07.2022), con una dotazione finanziaria complessiva pari ad € **4.000.000,00: su 34 domande presentate, sono state ammesse e ritenute finanziabili 33 progetti, ma i pagamenti risultano ancora molto contenuti. Si registrano anche pagamenti per operazioni di trascinamento** dalla programmazione 2007 – 2013.

La **Misura 7** è stata attivata con le seguenti Sottomisure:

- **Sottomisura 7.4** “*Investimenti per la creazione, modernizzazione e estensione dei servizi di base per le popolazioni rurali*”, con i seguenti 4 bandi:
- 2 bandi in modalità ordinaria a favore dei **Comuni singoli e associati**, con due finestre, e a favore delle **Unioni dei Comuni** (D.G.R. n.955 e 957 del 09.08.2016). Sono stati finanziati 70 progetti, in corso di rendicontazione;
- 2 bandi nell’ambito della Strategia SNAI:
  - **Area Interna Mercure Alto Sinni Val Sarmento** (D.G.R. n.721 del 20.10.2020), per la realizzazione di impianti di illuminazione esclusivamente a basso consumo, il cui iter istruttorio si è concluso con l’ammissione a sostegno di 9 progetti per un contributo ammesso pari ad € 976.825,70;
  - **Aree Interne Alto Bradano – Marmo Platano** (D.G.R. n.87 del 26.02.2021), con una dotazione finanziaria pari ad € 1.933.000,00, ripartita per € 1.350.000,00 sull’Alto Bradano ed € 583.000,00 sul Marmo Platano. Sono state ammesse a finanziamento 11 operazioni;
- **Sottomisura 7.5** “*Investimenti per la fruizione pubblica in infrastrutture creative, informazioni turistiche e infrastrutture turistiche su piccola scala*” (D.G.R. n.956 del 09.08.2016), con l’obiettivo di sostenere investimenti per lo sviluppo di itinerari turistici e ricreativi del patrimonio culturale. Il bando è stato strutturato in due finestre: al 31.12.2021 più del 70% delle operazioni è stata chiusa con saldo finale.
- **Sottomisura 7.6** “*Studi e investimenti relativi alla manutenzione, al restauro e alla riqualificazione*”

del patrimonio culturale e naturale dei villaggi, del paesaggio rurale e dei siti ad alto valore naturalistico, (D.G.R. n.37 del 22.01.2018), per la realizzazione di attività di censimento e catalogazione del patrimonio culturale, naturale e dei siti HVN, in modalità regia diretta. La Soprintendenza Archeologica, Belle Arti e Paesaggio di Basilicata è il soggetto attuatore dell'intervento. L'operazione è in corso di attuazione.

Nel corso del 2022 e' stata attivata anche la **Sottomisura 16.3** "*Sostegno alla cooperazione fra piccoli operatori per processi di lavoro in comune*" (D.G.R. n.195 del 8.04.2022), che punta a supportare lo sviluppo della cooperazione commerciale fra piccoli operatori nelle zone rurali coinvolti, a vario titolo, nell'organizzazione e/o sviluppo di servizi turistici legati al turismo rurale, con una dotazione finanziaria del bando è di € 1.200.000,00. Possono accedere al sostegno i partenariati tra operatori economici che operano nel settore del turismo rurale, ivi incluse le PMI attive nel settore turistico, del marketing e della comunicazione, gli agriturismi e le fattorie didattiche/sociali. Il termine del bando è stato fissato ad Agosto 2022, mentre la fase istruttoria è in corso di ultimazione: si darà evidenza dell'attuazione nella prossima RAA.

Il livello degli impegni e dei pagamenti registrati sulla FA 6A al 31.12.2022 alla Misura 7 è comprensivo altresì di importi finanziari riferiti alle operazioni in trascinarsi relative alla programmazione 2007-2013.

#### **Focus area 6b) Stimolare lo sviluppo locale nelle zone rurali**

Stato di attuazione al 31.12.2022 sulla FA 6B:

Misura	Spesa programmata	Spesa impegnata	Sottomisure attivate		Spesa sostenuta	N. operazioni realizzate
1. Trasferimento di conoscenze e azioni di informazione	334.606,02	0	//	//	0	0
7. Servizi di base e rinnovamento dei villaggi nelle zone rurali	10.987.441,53	8.669.826,00	7.5	Operazioni in transizione PSR 2007 - 2013	6.448.728,46	163
			7.6	Investimenti relativi alla manutenzione, al restauro e alla riqualificazione del patrimonio culturale e naturale dei villaggi, del paesaggio rurale e dei siti ad alto valore naturalistico	1.913.238,89	16

16. Cooperazione	820.016,93	0	//	//	0	0
19. Sostegno allo sviluppo Locale LEADER	47.447.034,51	40.396.421,00	19.1	Sostegno preparatorio	319.733,72	5
			19.2	Sostegno all'esecuzione degli interventi nell'ambito della strategia di sviluppo locale di tipo partecipativo	8.626.636,40	277
				Operazioni in transizione PSR 2007 - 2013		
			19.3	Preparazione e realizzazione delle attività di cooperazione del gruppo di azione locale	1.212.688,99	7
				Operazioni in transizione PSR 2007 - 2013		
19.4	Sostegno per i costi di gestione e animazione	5.261.858,74	9			
	<b>59.589.098,99</b>	<b>49.066.247,00</b>			<b>23.782.885,20</b>	<b>476</b>

Gli **impegni complessivi** sulla **FA 6B** al 31.12.2022 sono pari al **82,34%** del programmato, mentre la **spesa sostenuta** è pari al **39,91%**.

La **Misura 7** è stata attivata con la **Sottomisura 7.6 Investimenti relativi alla manutenzione, al restauro e alla riqualificazione del patrimonio culturale e naturale dei villaggi, del paesaggio rurale e dei siti ad alto valore naturalistico** con 3 bandi nell'ambito della Strategia SNAI:

- 2 bandi per le **Aree Interne Montagna Materana** (D.G.R. n.209 del 27.03.2020) e **Alto Bradano e Marmo Platano** (D.G.R. n.654 del 23.09.2020), con una dotazione finanziaria complessiva di 3,5 Meuro: sono stati ammessi a finanziamento 12 progetti su 13 presentati per un importo pari ad € 2.939.466,41;
- un terzo bando per le Aree Interne **Alto Bradano e Marmo Platano** (D.G.R. n.484 del 21.06.2021), con una dotazione finanziaria complessiva di € 300.000,00: sono stati ammessi a finanziamento 4 progetti.

La popolazione che complessivamente beneficia di migliori servizi /infrastrutture grazie all'attuazione della Misura 7 è superiore a 162.000 abitanti.

La FA 6B comprende la **Misura 19** “*Sostegno allo sviluppo Locale LEADER - SLTP - sviluppo locale di tipo partecipativo*” che è stata attivata con i seguenti interventi:

- **Sottomisura 19.1** “*Sostegno preparatorio*”; con l'attivazione dell'Avviso pubblico (D.G.R. n.598 del 31.05.2016), sono state selezionate le Strategie di Sviluppo Locale (SSL) da un Comitato di Selezione interdipartimentale appositamente nominato. L'Avviso prevedeva poi più fasi per la successiva costituzione dei Gal. Sono pervenute complessivamente 9 proposte, di cui 5 selezionate con graduatorie specifiche per ogni area individuata nel PSR. A partire dal 2017, si è avviato un complesso iter di ricorsi giurisdizionali su 3 delle cinque aree, causando una partenza differenziata ed un ritardo nell'avvio dell'attuazione da parte di alcuni Gal. Con la presentazione e approvazione dei Piani di Azione, nel 2018 sono partite le attività dei Gal La Cittadella del Sapere S.r.l. e START 2020 S.r.l. e nel 2020 i GAL LUCUS S.r.l. e GAL PerCorsi S.r.l. Per quanto riguarda il quinto Gal Lucana Interiore, alla fine del 2022 e nel corso del 2023, è stato avviato un percorso di confronto tra le parti in contenzioso, al fine di verificare la possibilità di giungere ad un accordo extragiudiziale per il superamento dei ricorsi in atto e l'avvio della strategia.
- **Sottomisura 19.3** “*Cooperazione*” (D.G.R. n.133 del 14.2.2018), con una dotazione finanziaria di € 1.625.786,00, il bando è stato implementato con un funzionamento a sportello permanente, con aperture prestabilite fino a settembre 2020. Per la presentazione di progetti cooperazione interterritoriale e transnazionale, l'AdG ha adottato il format predisposto dalla RRN. L'avanzamento finanziario e procedurale del Bando è stato molto veloce: sono stati presentati complessivamente 7 progetti, di cui 3 transnazionali e 4 interregionali, che hanno esaurito la dotazione complessiva. I progetti si avviano alla conclusione entro la fine del 2023: si deve evidenziare che l'attuazione è stata rallentata a causa delle criticità legate all'emergenza pandemica.
- **Sottomisura 19.2** “*Sostegno per l'implementazione delle operazioni nell'ambito della strategia SLTP*”, suddivisa in 2 sottomisure:
  - **19.2.A. Azioni ordinarie a supporto delle Strategie di Sviluppo Locale e delle Strategie Aree Interne**, con la quale i Gal possono attivare alcune misure/azioni del PSR, sulla base delle previsioni contenute nel PSR;
  - **19.2.B Azioni Specifiche LEADER**, con la quale i Gal possono attivare azioni derivanti dalle precedenti esperienze LEADER, ma anche di nuova concezione, purché espressamente finalizzate al raggiungimento degli obiettivi previsti nelle SSL e coerenti con i tematismi scelti. Rientrano, infine, anche le azioni trasversali finalizzate alla formazione del capitale umano, al trasferimento di tecnologie e conoscenze, alla diffusione dell'ITC.

Per accompagnare e supportare i processi di attuazione delle SLTP e dei Piani di Azione dei GAL, l'AdG PSR ha costituito nel 2018 una Task Force di expertise dedicata, al fine di implementare l'idoneo sistema di supervisione dei GAL di cui all'art. 60, par. 1 Reg. (UE) n.809/2014 e s.m.i, e in sinergia con la Strategia Nazionale Aree Interne e con le funzioni deputate alla gestione del sistema di Verificabilità e Controllabilità delle Misure previsto dall'art.62 del Reg.(UE) n.1305/2013. Si riporta, in allegato alla RAA, la **Tabella N.2** con lo **stato di attuazione al 31.12.2022 dei Piani di Azione dei Gal lucani**.

Ai sensi del Reg. (UE) 2020/2220, anche per la Misura 19 è stato previsto un incremento della dotazione finanziaria con risorse aggiuntive, pari ad € 10.230.000,00, da destinare all'attuazione delle SLTP. Con la D.G.R. n.1026 del 16.12.2021 sono state aggiornate le Procedure Attuative delle SLTP, alla luce delle nuove disposizioni per le modalità di attribuzione ai Gal delle risorse aggiuntive ex articolo 7, par 13), comma b) del Reg (UE) 2220/2020. Queste sono state assegnate per il 50% in base alle caratteristiche

dell'area, secondo i criteri già utilizzati per l'assegnazione delle risorse SNAI FESR/FEASR con la DGR n.53 del 31.01.2017, e per il rimanente 50% in base alle performance dei GAL rispetto all'importo complessivo delle Sottomisure 19.2 e 19.4.

Nel corso del 2022 è stata pubblicata la D.G.R. n. 405 del 29.06.2022 recante “L'approvazione delle Disposizioni per l'attribuzione delle risorse finanziarie rivenienti dall'applicazione del Reg. (UE) 2220/2020 (art. 7, par. 12.5) alle Strategie di Sviluppo Locale di Tipo Partecipativo ed ai GAL selezionati nell'ambito della procedura di cui alla D.G.R. 598/2016 e ss. mm. ii.”. Nella delibera sono state previste due modalità alternative di attivazione delle risorse aggiuntive assegnate: incremento di risorse finanziarie sulle azioni del vigente Piano di Azione o presentazione di un addendum alla vigente Strategia di Sviluppo Locale; 2 Gal hanno optato per la prima e 2 per la seconda. Le procedure di presentazione e successiva istruttoria e approvazione sono state completate a novembre 2022 per tutti i Gal.

Ai sensi dell'art.4 del Reg (UE) n.2220/2020, le risorse aggiuntive destinate alla Sottomisura 19.1 saranno utilizzate per la predisposizione delle SLTP da parte dei Gal attualmente beneficiari della Misura, a norma del nuovo quadro giuridico 2023 – 2027, secondo una apposita procedura da attivare in seguito all'approvazione del Piano Strategico Nazionale 2023-2027.

Il livello degli impegni e dei pagamenti registrati sulla FA 6B al 31.12.2022 con riferimento alle Misure 7 e 19 sono comprensivi altresì di importi finanziari riferiti alle operazioni in trascinamento relative alla programmazione 2007-2013.

#### **FA 6c) Promuovere l'accessibilità, l'uso e la qualità delle tecnologie dell'informazione e della comunicazione (TIC) nelle zone rurali**

Stato di attuazione al 31.12.2022 sulla FA 6C:

Misura	Spesa programmata	Spesa impegnata	Sottomisure attivate		Spesa sostenuta	N. operazioni realizzate
1. Trasferimento di conoscenze e azioni di informazione	634.332,14	0	//	//	0	0
7. Servizi di base e rinnovamento dei villaggi nelle zone rurali	12.432.391,17	3.074.584,00	7.3	Realizzazione delle infrastrutture per la Banda Larga (ultimo miglio) e miglioramento dei servizi di base ITC	1.537.292,00	1
	<b>13.066.723,31</b>	<b>3.074.584,00</b>			<b>1.537.292,00</b>	<b>1</b>

Gli **impegni complessivi** sulla **FA 6C** al 31.12.2022 sono pari al **23,53%** del programmato, mentre la **spesa sostenuta** è pari al **11,76%**.



La **Misura 7** è stata attivata con la **Sottomisura 7.3** “*Realizzazione delle infrastrutture per la Banda Larga (ultimo miglio) e miglioramento dei servizi di base ITC*” (D.G.R. n.854 del 25.07.2016), con una dotazione finanziaria pari ad € 3.074.584,00. L’attivazione della Sottomisura rientra nell’ambito di un Accordo Quadro Stato-Regioni per l’attuazione della **Strategia Italiana per la Banda Ultralarga**, con l’obiettivo di contribuire a ridurre il gap infrastrutturale e di mercato esistente, attraverso la creazione di condizioni più favorevoli allo sviluppo integrato delle infrastrutture di telecomunicazione fisse e mobile: nel 2019 è stata finanziata l’operazione presentata dal Ministero per lo Sviluppo Economico (MISE) quale soggetto beneficiario unico per le operazioni a valere sul Fondo FEASR.

Sotto il profilo amministrativo, si è reso necessario procedere con una rimodulazione del Piano tecnico degli investimenti, in riferimento ad alcuni ambiti territoriali non finanziati con Fondi FEASR: con la D.G.R. n.228 del 30.03.2021 si è preso atto delle modifiche ed integrazioni del Piano tecnico degli investimenti predisposto da Infratel Italia SpA, soggetto attuatore.

Nonostante le criticità legate agli ultimi due anni segnati dall’emergenza sanitaria, le attività svolte sui cantieri dei Comuni interessati sono terminate già a metà dell’annualità 2022. Si evidenzia che la copertura riguarda 11.277 cittadini, 7.928 unità immobiliari e 570 unità locali.

I Comuni sono: Calvera, Calvello, Castelluccio Superiore, Castelsaraceno, Cersosimo, Episcopia, Fardella, Pietrapertosa, Nemoli, Salandra, San Severino, Sarconi, Savoia di Lucania, Sasso di Castalda e Teana.

Al 31.12.2022 i collaudi interessavano 10 Comuni su 14: in considerazione di quest’ultimo dato, si ritiene molto probabile che l’intera operazione si chiuda entro l’annualità 2023. Nel corso del 2022 non sono stati registrati ulteriori pagamenti, a causa della verifica effettuata circa l’ammissibilità dell’IVA, definitivamente chiarita in senso affermativo il 26.10.2022 (Nota DG AGR I Rif. ARES 7431046 - AGR I.DDG1/MD 7892077).

### **La Strategia Nazionale per le Aree Interne (SNAI)**

Con l’attuazione della Strategia Nazionale per le Aree Interne (SNAI) la Regione Basilicata ha mirato a contrastare la marginalizzazione ed i fenomeni di spopolamento demografico che caratterizzano tali aree e al miglioramento della qualità dei servizi essenziali ai cittadini e delle opportunità economiche nei territori.

Con la D.G.R. n.174 del 12.09.2020, recante le “*Disposizioni per l’attuazione delle azioni della Strategia Nazionale per le Aree Interne (SNAI) della Basilicata finanziate dal PSR 2014-2020*”, la Regione Basilicata ha optato definitivamente per la modalità a gestione diretta sulla pubblicazione dei bandi speciali della SNAI: nelle RAA delle annualità precedenti si è già illustrato dettagliatamente dell’interlocuzione avvenuta nel 2020 con i servizi della Commissione Europea sulla possibilità di una gestione delegata ai Gal e delle criticità rilevate dalla stessa.

Si è evidenziato, anche nelle passate annualità, il buon avanzamento procedurale e finanziario che ha caratterizzato l’attuazione complessiva della SNAI: al 31.12.2022 sono stati pubblicati **22 bandi speciali** a valere sulle **Misure 1, 4, 6, 7, 10 e 16** per le **Aree Interne del Mercure e Alto Sinni Val Sarmento, Montagna Materna, Marmo Platano e Alto Bradano**. I bandi hanno riguardato per la maggior parte investimenti pubblici, finanziati in una logica di servizio alle aziende agricole e al sistema rurale che, in queste aree, dipende soprattutto dall’economia agroalimentare e zootecnica. Nel 2022 si sono aggiunti ulteriori bandi per le imprese (Bando Sottomisura 4.2 per le Aree Interne Montagna Materana e Mercure – Alto Sinni – Val Sarmento, Bando Sottomisura 1.3 per l’Area Interna Marmo Platano e Bando Sottomisura 16.5 per l’Area Interna Alto Bradano). La capacità di spesa complessiva dei beneficiari pubblici dei bandi speciali SNAI, con i quali l’interlocuzione ed il confronto sono stati sempre proficui e costanti, è stata

parzialmente contenuta dalla sovrapposizione di numerosi strumenti finanziari nazionali ed europei, cui hanno dovuto fronteggiare con una ormai strutturale carenza di organico a disposizione. All'interno di ciascuna Priorità sono state già descritte le procedure che hanno riguardato in modo specifico le Aree Interne SNAI. Si riporta, in allegato alla RAA, la **Tabella N.3** con lo **stato di attuazione fisica e finanziaria della SNAI al 31.12.2022**.

### **La Misura 20 "Assistenza tecnica"**

La **Misura 20 "Assistenza Tecnica"**, non attribuibile ad alcuna focus area, al 31.12.2022 ha registrato **impegni complessivi per oltre 25,5 Meuro**, di cui più di 1,1 Meuro di risorse EURI, pari a più del 93% delle risorse assegnate, che ammontano ad € 27.273.090,00. Al 31.12.2022 si registrano **pagamenti in quota FEASR pari ad € 9.626.556,12**. Complessivamente la Misura ha registrato pagamenti a partire dal 2016 pari ad € 17.797.320,00 di risorse pubbliche, circa il 65,3% rispetto alla dotazione complessiva disponibile.

Con la D.G.R. n.197 del 09.03.2018, modificata con successiva D.G.R. n.143 del 25.03.2022, è stato approvato il Piano Operativo dell'A.T a valere sul FEASR per il periodo 2014/2022 e con Determina dirigenziale n.14AI.2018/D.00479 del 17.07.2018 sono state approvate le procedure attuative specifiche per questa misura propedeutiche alla presentazione di domande di sostegno e pagamento.

Al fine di garantire efficacia ed efficienza in termini di gestione, monitoraggio, implementazione e controllo del PSR, nel corso del 2022 sono proseguiti i servizi di assistenza tecnica a supporto delle attività previste ed implementate, molti dei quali già avviati nelle annualità precedenti. Nello specifico si tratta di attività di **rafforzamento della capacità tecnica e amministrativa dell'Amministrazione regionale** fornite attraverso l'affidamento in-house al Formez PA del progetto "*Programma di Sviluppo Rurale della Regione Basilicata 2014/2020 - Misura 20 "Assistenza Tecnica" - Convenzione Regione Basilicata /Formez PA per la realizzazione del progetto: "SPEED - Supporto sPEcialistico govErnance e Diffusione informazioni PSR 2014-20"* approvato con D.G.R. n.445 del 11.06.2021. Attraverso quest'intervento di Assistenza Tecnica, l'Autorità di Gestione e la Direzione Generale Politiche Agricole, Alimentari e Forestali sono state supportate nelle attività di governance interne ed esterne, attraverso azioni di sistema finalizzate al rafforzamento amministrativo sia delle capacità strategiche che operative degli attori coinvolti nel ciclo di programmazione.

L'attività di **analisi e monitoraggio** viene fornita attraverso il Protocollo d'Intesa tra il Consiglio per la Ricerca e l'Analisi dell'Economia Agraria (CREA) e la Regione Basilicata di cui alla DGR n. 623/2016, accordo attuativo approvato con Determina dirigenziale n. 4AI.2018/D.00579 del 06.08.2018 "Analisi conoscitive e monitoraggio del PSR Basilicata 2014/2020".

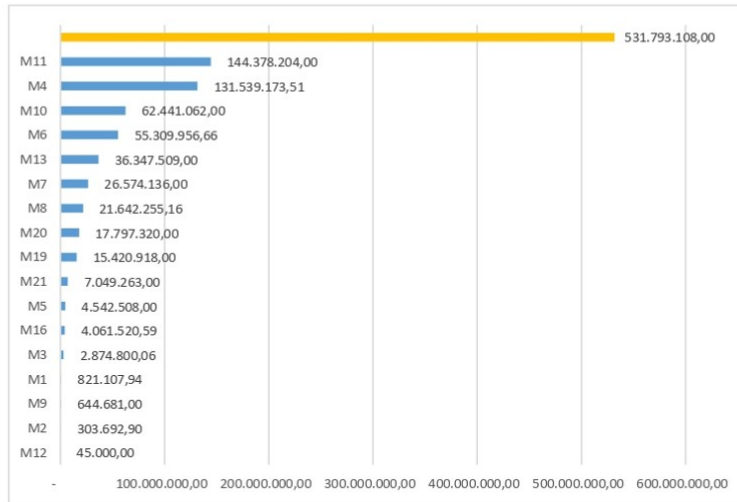
Come già anticipato nella precedente relazione di attuazione, le attività di **supporto alla programmazione, gestione, monitoraggio, sorveglianza e controllo** del programma sono fornite attraverso l'affidamento del servizio di consulenza e assistenza tecnica sui programmi ed interventi 2014-2020 di competenza regionale finanziati dai fondi FESR, FSE, FEASR, FEAMP e FSC avviato con procedura di gara aperta ex D.G.R. n. 1649 del 15.12.2015 ed aggiudicato definitivamente con Determina Dirigenziale n. 20AC.2017/D.00076 del 28/06/2017 a favore dell'R.T.I. Consedin spa - Pa Advice spa - Fleurs International srl – Deloitte Consulting srl.

Nell'annualità 2022 le risorse umane dell'Assistenza Tecnica hanno condotto, in sinergia con le strutture della Direzione Generale, le attività di supporto di seguito esposte:

- Predisposizione dei bandi di misura adottati nel corso del 2022;

- Redazione della Relazione Annuale sullo stato di attuazione del Programma – Anno 2022;
- Elaborazione delle modifiche del PSR Basilicata 2014/2022 presentate nell'anno 2022 (P.O. versione 11.1);
- Elaborazione modifiche dei criteri di selezione del PSR Basilicata 2014/2022 presentate nell'anno 2022;
- Partecipazione all'incontro annuale 2022 PSR Basilicata 2014/2020 con la Commissione Europea, ai sensi dell'articolo 51 del Regolamento (UE) n.1303/2013 tenutosi a Bruxelles il 06.12.2022;
- Organizzazione del Comitato di Sorveglianza, tenutosi sia in modalità presenza che in modalità videoconferenza a San Severino Lucano (PZ) il 20.06.2022;
- Monitoraggio ed attività connesse a garantire l'avanzamento finanziario del Programma al 31.12.2022;
- Gestione dei rapporti con l'Organismo Pagatore AGEA in riferimento a quanto stabilito nella convenzione tra Regione Basilicata e AGEA sottoscritta il 25.10.2017 e ss.mm.ii.;
- Partecipazione alle attività di Audit;
- Attività di comunicazione e pubblicità realizzate nel 2022;
- Attività di pertinenza dell'Autorità di Gestione in relazione alla piattaforma informatica SIAN, sia in riferimento alle singole "profilature" delle misure in occasione della risposta ai bandi (VCM), che in riferimento alle successive fasi di istruttoria delle domande di sostegno.

**Grafico N.1 - Spesa cumulata al 31.12.2022 ripartita per Misura - quota FEASR**

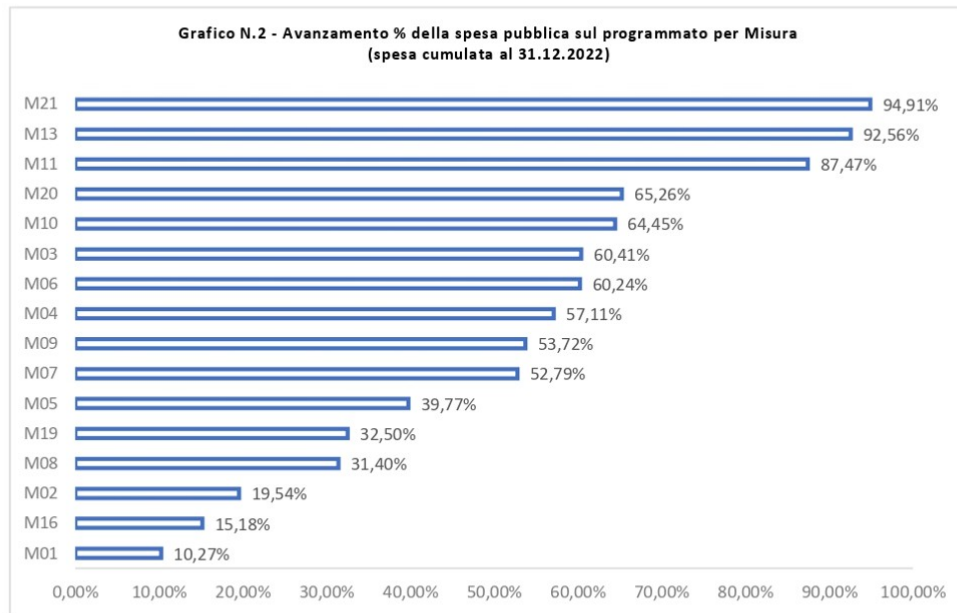


**MISURE PSR BASILICATA**

- M1 – TRASFERIMENTO E SCAMBIO DI CONOSCENZE
- M2 – CONSULENZA
- M3 – REGIMI DI QUALITÀ
- M4 – INVESTIMENTI IMMOBILIZZAZIONI
- M5 – RIPRISTINO DEL POTENZIALE PRODUTTIVO
- M6 – SVILUPPO DELLE AZIENDE AGRICOLE
- M7 –SERVIZI DI BASE NELLE ZONE RURALI
- M8 – INVESTIMENTI NELLE AREE FORESTALI
- M9 – COSTITUZIONE DI ASSOCIAZIONI E OP
- M10 – PAGAMENTI AGRO-CLIMATICI-AMBIENTALI
- M11 – AGRICOLTURA BIOLOGICA
- M12 – INDENNITA' NATURA 2000
- M13 – INDENNITA' PER ZONE CON VINCOLI NATURALI E SPECIFICI
- M16 – COOPERAZIONE
- M19 – SSLP
- M20 – ASSISTENZA TECNICA
- M21 – MISURE ANTI-COVID

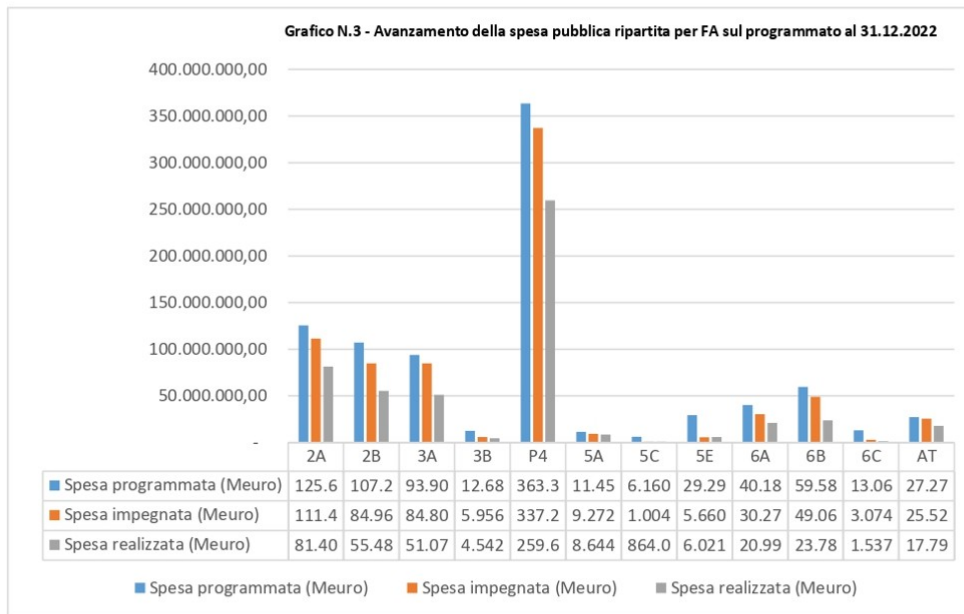
Fonte: elaborazione dati finanziari del Annual Implementation Report - Financial Data 2022

**Grafico N.2 - Avanzamento % della spesa pubblica sul programmato per Misura (spesa cumulata al 31.12.2022)**

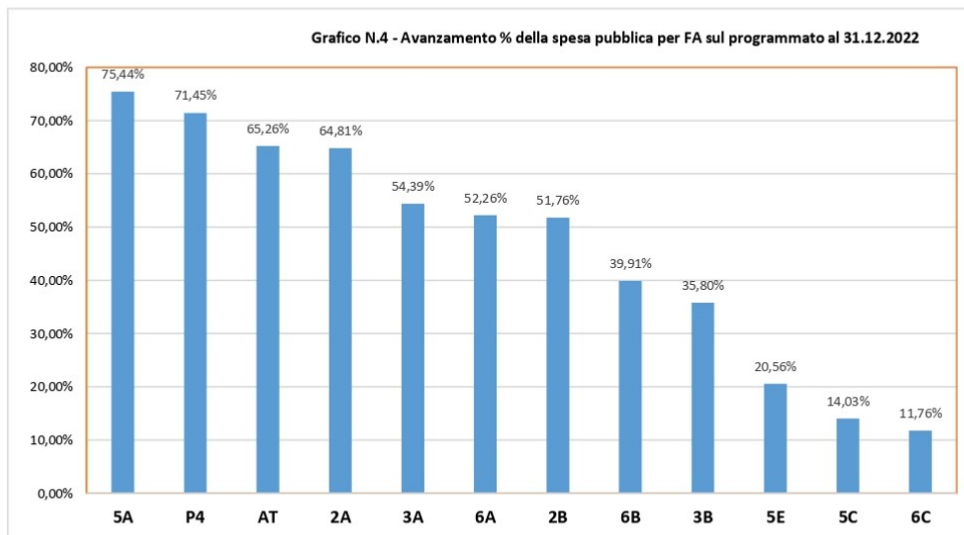


Fonte: Allegato di monitoraggio alla RAA - Tabella B) - 2022

GRAFICI N.1-2 ALLEGATI ALLA RAA

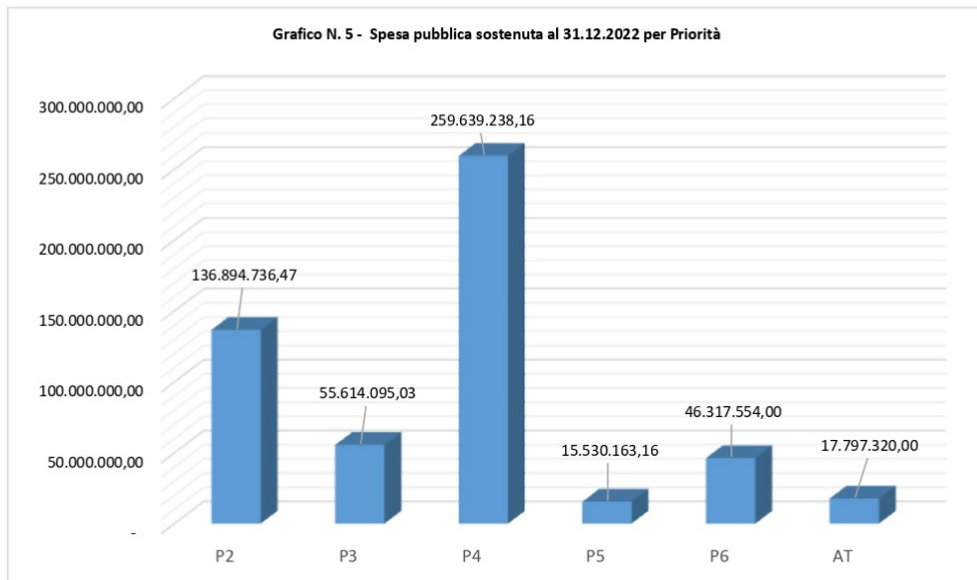


Fonte: Allegato di monitoraggio alla RAA - Tabella B) - 2022

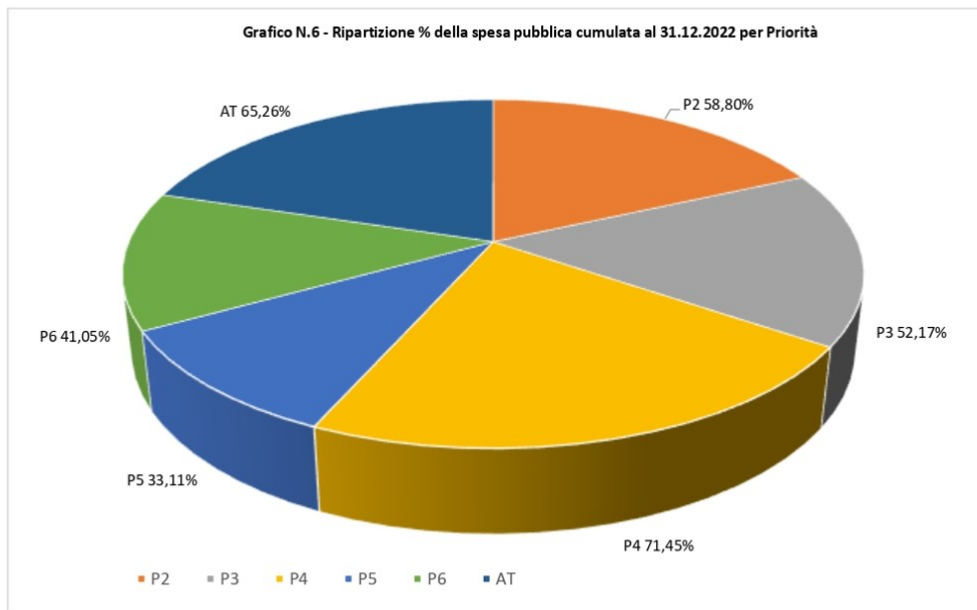


Fonte: Allegato di monitoraggio alla RAA - Tabella B) - 2022

GRAFICI N.3-4 ALLEGATI ALLA RAA



Fonte: Allegato di monitoraggio alla RAA - Tabella B) - 2022



Fonte: Allegato di monitoraggio alla RAA - Tabella B) - 2022

GRAFICI N.5-6 ALLEGATI ALLA RAA

**Tabella N.1 - Quadro di sintesi riepilogativo sull'attuazione del PSR Basilicata al 31.12.2022**

Priorità	(FA)	SPESA PUBBLICA PROGRAMMATA		SPESA IMPEGNATA		SPESA REALIZZATA		% spesa per Priorità
		per Priorità	per FA	al 31.12.2022		al 31.12.2022		
				in valore assoluto	%	in valore assoluto	%	
2 Potenziare la redditività delle aziende agricole e competitività dell'agricoltura	2A	232.813.290,04	125.608.312,85	111.414.656,76	88,70%	81.407.486,41	64,82%	58,80%
	2B		107.204.977,19	84.966.620,00	79,26%	55.487.250,36	51,76%	
3 Promuovere l'organizzazione della filiera alimentare e la gestione del rischio	3A	106.592.807,55	93.905.725,45	84.808.066,69	90,31%	51.071.587,33	54,39%	52,17%
	3B		12.687.082,10	5.956.404,00	46,95%	4.542.507,84	35,80%	
4 Preservare, ripristinare e valorizzare gli ecosistemi	P4	363.381.739,02	363.381.739,02	337.248.558,62	92,81%	259.639.238,13	71,45%	71,45%
5 Promuovere l'utilizzo efficiente delle risorse e la transizione verso un'economia a basse emissioni di CO2	5A	46.910.164,83	11.458.604,58	9.272.639,00	80,92%	8.644.815,68	75,44%	33,11%
	5C		6.160.097,72	1.004.471,00	16,31%	864.061,08	14,03%	
	5E		29.291.462,53	5.660.746,00	19,33%	6.021.286,16	20,56%	
6 Promuovere l'inclusione sociale, la riduzione della povertà e lo sviluppo economico nelle zone rurali	6A	112.838.073,20	40.182.250,90	30.274.481,46	75,34%	20.997.377,10	52,26%	41,05%
	6B		59.589.098,99	49.066.247,00	82,34%	23.782.885,20	39,91%	
	6C		13.066.723,31	3.074.584,00	23,53%	1.537.292,00	11,76%	
AT	Assistenza tecnica	27.273.089,65	27.273.089,65	25.527.437,00	93,60%	17.797.320,00	65,26%	65,26%
<b>TOTALE</b>			<b>889.809.164,29</b>	<b>748.274.901,57</b>	<b>84,09%</b>	<b>531.793.108,00</b>	<b>59,76%</b>	

TABELLA\_N.1\_Attuazione PSR al 31.12.2002

**Tabella N.2 - Stato di attuazione al 31.12.2022 dei Piani di Azione dei Gal lucani**

Piani di Azione Locale dei Gal																					
Strategia di Sviluppo Locale	Piano finanziario				Impegni					Pagamenti					Impegni	Pagamenti	Impegni	Pagamenti	Impegni	Pagamenti	%
	19.2A	19.2B	19.4	TOTALE	19.2A	19.2B	19.4	TOTALE	%	19.2A	19.2B	19.4	TOTALE	%	19.1	19.3	TOTALE 19				
La Cittadella del Sapere																					
S.M.A.R.T.T. - "Mercurio - Alto Sinni - Valarnano"	-	4.742.000	1.216.250	<b>5.958.250</b>	-	4.836.426	1.216.250	<b>6.052.676</b>	102%		3.059.391	1.094.578	<b>4.153.969</b>	70%	80.000	80.000	929.274	694.278	7.061.949	4.928.247	70%
CONSORZIO START2020																					
Start - "Metropolitano - Matera Orientale"	1.928.450	3.724.550	1.413.250	<b>7.066.250</b>	1.033.193	3.273.284	1.413.250	<b>5.719.727</b>	81%	377.021	598.185	1.260.644	<b>2.235.851</b>	32%	80.000	80.000	457.860	229.539	6.257.588	2.545.389	41%
Comune di Stigliano																					
Lucania Interiore - Il Futuro ci Vuole		5.475.000	1.408.750	<b>6.883.750</b>		-	1.408.750	<b>1.408.750</b>	20%			704.375	<b>704.375</b>	10%	-	-	-	-	1.408.750	704.375	50%
GAL PERCORSI																					
Per Corsi srl - Nord Occidentale Basso Cantra	2.598.000	2.794.255	1.348.064	<b>6.740.319</b>	2.287.134	1.945.127	1.348.064	<b>5.580.325</b>	83%	383.461	351.774	954.431	<b>1.689.667</b>	25%	80.000	79.768	-	-	5.660.325	1.769.435	31%
Unione dei Comuni Alto Bradano																					
LUCUS Esperienze Rurali - Alto Bradano	1.583.000	4.070.000	1.413.250	<b>7.066.250</b>	1.029.299	2.027.564	1.413.250	<b>4.470.112</b>	63%	397.626	459.618	1.106.369	<b>1.963.613</b>	28%	97.600	79.966	239.012	54.695	4.806.725	2.098.274	44%
	<b>6.109.450</b>	<b>20.805.805</b>	<b>6.799.564</b>	<b>33.714.819</b>	<b>4.349.627</b>	<b>12.082.400</b>	<b>6.799.564</b>	<b>23.231.590</b>	<b>69%*</b>	<b>1.158.109</b>	<b>4.468.968</b>	<b>5.120.398</b>	<b>10.747.475</b>	<b>32%**</b>	<b>337.600</b>	<b>319.734</b>	<b>1.626.146</b>	<b>978.511</b>	<b>25.195.337</b>	<b>12.045.720</b>	<b>48%***</b>

\*Le percentuali rappresentano il rapporto fra gli impegni finanziari e gli importi programmati nei Piani di Azione dei Gal al 31.12.2022

\*\*Le percentuali rappresentano il rapporto fra i pagamenti sostenuti e gli importi programmati nei Piani di Azione dei Gal al 31.12.2022

\*\*\*Le percentuali rappresentano il rapporto fra i pagamenti sostenuti e gli impegni finanziari sui Piani di Azione dei Gal al 31.12.2022

TABELLA\_N.2\_Attuazione PdA al 31.12.2022



**Tabella N.3 - Stato di attuazione fisica e finanziaria della SNAI al 31.12.2022**

Area Interna	Dotazione finanziaria	Anno	Sottomisure attivate	Dotazione finanziaria messa a bando	Impegni		Pagamenti		Operazioni avviate
					in valore assoluto	%	in valore assoluto	%	
Montagna Materana	5.510.756,89	2019	SM 4.3.1 - Sostegno per investimenti in infrastrutture – Viabilità rurale ed acquedotti rurali	4.853.000,00	3.997.494,00	72,54%	2.964.621,00	53,80%	17 (di cui 6 concluse)
		2020	SM 1.2 - Sostegno ad attività dimostrative e informazione						
		2020	SM 7.6 - Investimenti per restauro e riqualificazione del patrimonio culturale e naturale del paesaggio rurale e dei siti						
		2022	SM 4.2 - Sostegno a investimenti a favore della trasformazione commercializzazione e/o dello sviluppo dei prodotti agricoli						
Mercurio e Alto Sinni Val Sarmento	7.478.623,60	2019	SM 4.3.1 - Sostegno per investimenti in infrastrutture – Viabilità rurale ed acquedotti rurali	7.753.713,00	6.174.949,00	82,57%	3.875.485,00	51,82%	35 (di cui 13 concluse)
		2020	SM 1.2 - Sostegno ad attività dimostrative e informazione						
		2020	SM 7.4 - Investimenti per la creazione, modernizzazione e estensione dei servizi di base per le popolazioni rurali						
		2021	SM 10.2 - Conservazione e uso sostenibile delle risorse genetiche in agricoltura (I e II fin.)						
Marmo Platano	3.598.738,56	2020	SM 4.3.1 - Sostegno per investimenti in infrastrutture – Viabilità rurale ed acquedotti rurali	3.423.000,00	2.598.802,00	72,21%	654.555,00	18,19%	17
		2021	SM 1.2 - Sostegno ad attività dimostrative ed azioni di informazione						
		2021	SM 7.4 - Investimenti per la creazione, modernizzazione e estensione dei servizi di base per le popolazioni rurali						
		2020	SM 7.6 - Investimenti per restauro e riqualificazione del patrimonio culturale e naturale del paesaggio rurale e dei siti						
		2021	SM 6.4.3 - Sostegno per la realizzazione di impianti di energia da fonti rinnovabili						
		2021	SM 7.6 - Investimenti per restauro e riqualificazione del patrimonio culturale e naturale del paesaggio rurale e dei siti - II fin.						
		2021	SM 16.5 - Sostegno per azioni congiunte per la mitigazione del cambiamento climatico						
		2022	SM 1.3 - Scambi interaziendali di breve durata e visite nelle aziende agricole o forestali						
Alto Bradano	5.370.551,49	2020	SM 4.3.1 - Sostegno per investimenti in infrastrutture – Viabilità rurale ed acquedotti rurali	5.700.000,00	3.572.563,00	66,52%	1.307.700,00	24,35%	35 (di cui 14 concluse)
		2020	SM 7.6 - Investimenti per restauro e riqualificazione del patrimonio culturale e naturale del paesaggio rurale e dei siti						
		2021	SM 7.4 - Investimenti per la creazione, modernizzazione e estensione dei servizi di base per le popolazioni rurali						
		2021	SM 7.6 - Investimenti per restauro e riqualificazione del patrimonio culturale e naturale del paesaggio rurale e dei siti - II fin.						
		2022	SM 16.5 - Sostegno per azioni congiunte per la mitigazione del cambiamento climatico e l'adattamento ad esso						
	21.958.670,54			21.729.713,00	16.343.808,00		8.802.361,00		
<b>Impegni sulla dotazione finanziaria complessiva al 31.12.2022</b>									
				<b>74,43%</b>					
				<b>Spesa sostenuta al 31.12.2022</b>					
				<b>40,09%</b>					

TABELLA\_N.3\_Attuazione SNAI al 31.12.2022

**1.d) Informazioni chiave sui risultati verso i target intermedi definiti nel quadro di riferimento dell'efficacia dell'attuazione in base alla tabella F**

Questa sezione si applica esclusivamente alle AIR 2016, 2017, 2018

### 1.e) Altro elemento specifico del PSR [facoltativo]

### 1.f) Se del caso, il contributo alle strategie macroregionali e relative ai bacini marittimi

Come previsto dal regolamento (UE) n. 1303/2013, articolo 27, paragrafo 3, sul "contenuto dei programmi", articolo 96, paragrafo 3, lettera e) su "contenuto, adozione e modifica dei programmi operativi nell'ambito dell'obiettivo Investimenti in favore della crescita e dell'occupazione", articolo 111, paragrafo 3 e paragrafo 4, lettera d), sulle "relazioni di attuazione per l'obiettivo Investimenti in favore della crescita e dell'occupazione", e all'allegato 1, sezione 7.3 sul "contributo dei programmi generali alle strategie macroregionali e per i bacini marittimi", il presente programma contribuisce alle strategie macroregionali e/o per i bacini marittimi:

- Strategia dell'UE per la regione del Mar Baltico (EUSBSR)
- Strategia dell'UE per la Regione Danubiana (EUSDR)
- Strategia dell'UE per la regione adriatica e ionica (EUSAIR)
- Strategia dell'UE per la regione alpina (EUSALP)
- Strategia per i bacini marittimi dell'Atlantico (ATLSBS)





**1.g) Tasso di cambio applicato per la conversione degli importi della RAA (paesi non aderenti alla zona euro)**

--

## **2. I PROGRESSI COMPIUTI NELL'ATTUAZIONE DEL PIANO DI VALUTAZIONE.**

### **2.a) Una descrizione di tutte le modifiche apportate al piano di valutazione nel PSR nel corso dell'anno, con la relativa giustificazione**

Il Piano di valutazione di cui al capitolo 9 del PSR 2014 -2022 non ha subito modifiche nel corso del 2022: si è proceduto soltanto ad un aggiornamento del Cronoprogramma.

### **2.b) Una descrizione delle attività di valutazione svolte durante l'anno (con riguardo alla sezione 3 del piano di valutazione)**

Nel corso dell'annualità 2022 il Nucleo Regionale di Valutazione e Verifica degli Investimenti Pubblici (NRVVIP) attestato presso la Direzione Generale per la Programmazione e la Gestione delle Risorse Strumentali e Finanziarie della Regione Basilicata ed individuato con D.G.R. 4 agosto 2014 n. 978 quale soggetto preposto allo svolgimento delle attività di valutazione a valere sui fondi SIE per il ciclo di programmazione 2014-2020, ha redatto le seguenti valutazioni:

1) il Rapporto Annuale di Valutazione 2022. Il documento di valutazione è stato redatto secondo le disposizioni regolamentari di cui all'art. 14 del Regolamento (UE) n. 1303/2013, agli artt. 14 e 67 del Regolamento (UE) n. 1305/2013, all'art.14 e all'allegato V del Regolamento di esecuzione (UE) N. 808/2014 della Commissione (questionario valutativo comune per lo sviluppo ruraleQVC). Il rapporto rientra tra le attività valutative del Piano di Valutazione del PSR ed in particolare tra quelle previste dalla scheda Valutativa – Attività Trasversali (SV\_09) ed è risultato funzionale alla presentazione della RAA relativa all'annualità 2022. Il documento è stato elaborato sulla base delle Linee guida e degli indirizzi metodologici forniti dalla Commissione e dell'European Evaluation Helpdesk, fra cui i requisiti generali in merito al contenuto delle Relazioni annuali di attuazione. Il campo di analisi della valutazione dei risultati è stato sostanzialmente circoscritto alla spesa effettivamente conseguita il cui contributo è riportato nelle focus area di pertinenza. L'approccio valutativo ha tenuto conto della struttura del PSR e ha fornito risposta alle domande valutative per focus area e del raggiungimento dei Target. Altri elementi di valutazione adottati derivano dall'analisi dello stato di avanzamento procedurale delle varie misure attivate cercando di contestualizzare l'attuazione del PSR al comparto attraverso un'analisi del contesto di riferimento. In coerenza con tale quadro di riferimento il rapporto si è articolato in tre parti: la prima parte ha analizzato lo scenario del comparto agroalimentare della Basilicata, la seconda ha affrontato lo stato di attuazione del PSR, sia sotto il profilo procedurale che sotto quello finanziario, mentre la terza parte ha ad oggetto i quesiti valutativi comuni, incluso l'analisi degli Indicatori comuni e aggiuntivi che sono confluiti nella Relazione Annuale di Attuazione (RAA) del PSR. Al fine di ottenere un documento più snello e di immediata lettura incentrato essenzialmente sugli esiti dell'attività valutativa si è ritenuto di non riproporre la logica di intervento del Programma rimandando tale disamina alla lettura del programma stesso, di cui si è tenuto conto durante tale lavoro.

Le principali fonti informative utilizzate sono state le seguenti:

a. le specifiche estrazioni di dati dall'attività di monitoraggio interno regionale che raccoglie l'insieme delle informazioni a supporto anche della valutazione, nonché le estrazioni da un sistema di monitoraggio delle procedure attivate e di quelle che si intendono attivare, implementato dall'Autorità di Gestione, che pur avendo una finalità più propriamente comunicativa e di trasparenza, è risultato comunque essere

estremamente utile per acquisire tutte le informazioni sullo stato di attuazione del Programma in termini procedurali. Tale sistema risulta essere facilmente accessibile, si presenta aggiornato ed inoltre ha una buona interfaccia grafica, il che consente di avere una facilità di consultazione.

b. i dati secondari, ricavabili da fonti ufficiali e scientifiche, relativi a dinamiche o a caratteristiche socioeconomiche e ambientali del contesto regionale, necessari spesso al popolamento di indicatori di riferimento e di confronto per gli indicatori di programma. Tra le principali fonti informative utilizzate si ricordano le seguenti: Eurostat, Istat, Ispra, Movimprese (Infocamere).

2) Il NRVVIP ha concluso, altresì, nel corso del 2022 la **VALUTAZIONE SUGLI STRUMENTI DI SVILUPPO LOCALE DI TIPO PARTECIPATIVO (LEADER)**, prevista dalla Scheda (SV\_03) del Piano di Valutazione trasmessa all'AdG il 27/01/2023.

## **2.c) Una descrizione delle attività svolte in relazione alla fornitura e gestione dei dati (con riguardo alla sezione 4 del piano di valutazione)**

Il Piano di Valutazione contempla un capitolo espressamente dedicato al sistema di raccolta dati e informazioni al fine di fornire al valutatore, e più in generale alla sorveglianza del programma, tutte le informazioni utili sull'avanzamento del PSR.

La gestione informativa e di monitoraggio del PSR Basilicata 2014-2022 è attuata con il supporto del Sistema Informativo Agricolo Nazionale, gestito dall'OP Agea (SIAN). Il sistema di monitoraggio prevede che il flusso informativo sia garantito da una parte dalle informazioni che saranno restituite da AGEA e dall'altra dalle informazioni contenute nel sistema informativo regionale SIA-RB (Sistema Informativo Agricolo di riferimento per tutti gli Uffici e le Strutture della Regione Basilicata). Detto servizio, ha come compito, oltre che l'elaborazione dei dati, anche la loro fornitura per fini valutativi al NRVVIP.

I dati di monitoraggio interni possono essere affiancati da attività specifiche che possono concretizzarsi in indagini campionarie dirette e/o raccolta di dati tramite questionari, ecc. Per quanto riguarda le informazioni di carattere qualitativo, sempre inerenti l'implementazione e la valutazione delle misure del programma, la fonte principale di dati è rappresentata dai referenti di focus area / misura, che possono fornire utili elementi in chiave interpretativa degli andamenti osservabili da un punto di vista statistico.

A questo canale, per l'analisi di determinate problematiche e temi, possono utilmente essere affiancati studi di caso ed interlocuzioni con testimoni privilegiati appartenenti al settore e/o con campioni di beneficiari.

Da un punto di vista dell'efficacia del programma, un'utile integrazione ai dati proviene da studi/ricerche/report effettuati a livello regionale nell'ambito di attività esterne al programma ma le cui tematiche sono ad esso correlate, quali studi su tematiche ambientali (flora/fauna, qualità acqua, aria, ecc), infrastrutturali (energia, acqua), territoriali (popolazione, occupazione, ecc).

I dati del sistema statistico nazionale ed europeo necessari per le attività valutative rivengono, fondamentalmente, dalle seguenti fonti:

- Eurostat, database “Agricoltura e Pesca” e “Ambiente ed Energia”;
- Istat, Conti Territoriali, Indagine sulle Forze di Lavoro, Statistiche Agricole, Censimento Agricolo, banca-dati Indicatori sulle Politiche di Sviluppo, Statistiche su Ambiente ed Energia;
- Crea Basilicata, indagine RICA Basilicata;
- Infocamere, Movimprese;
- Enea, Statistiche Regionali sull'Energia e modello di impatto Co2mPare;
- Terna, Statistiche energetiche regionali;

- Ispra, Inventario Nazionale Emissioni (qualora venga aggiornato, essendo fermo al 2010 per i dati subnazionali).

La fornitura dei dati è assicurata tramite l'Ufficio Programmazione e attuazione delle Politiche di Coesione. Statistica istituito presso la Direzione Generale per la Programmazione e la Gestione delle Risorse Strumentali e Finanziarie della Giunta Regionale, con il compito di raccogliere, conservare, mettere a sistema, pubblicare e rendere fruibili a tutti gli operatori, ivi compreso il valutatore indipendente, l'insieme dei dati statistici regionali.



## 2.d) Un elenco delle valutazioni svolte, con i riferimenti all'indirizzo di pubblicazione online

<b>Editore/Redattore</b>	Nucleo Regionale di Valutazione e Verifica degli Investimenti Pubblici
<b>Autore/i</b>	Nucleo Regionale di Valutazione e Verifica degli Investimenti Pubblici
<b>Titolo</b>	RAPPORTO DI VALUTAZIONE 2022
<b>Sintesi</b>	<p>Il rapporto di valutazione intermedia analizza i risultati conseguiti dal Programma sulla base dell'attuazione dello stesso al 31.12.2022. L'approccio valutativo segue la struttura del PSR e risponde alle domande valutative per focus area, con particolare riferimento al raggiungimento dei Target. Altri elementi di valutazione adottati derivano dall'analisi dello stato di avanzamento procedurale delle varie misure attivate cercando di contestualizzare l'attuazione del PSR al comparto attraverso un'analisi del contesto di riferimento. Il documento si articola in tre parti: analisi dello scenario del comparto agroalimentare della Basilicata; stato di attuazione del PSR, sia sotto il profilo procedurale che sotto quello finanziario; quesiti valutativi comuni, incluso l'analisi degli Indicatori comuni e aggiuntivi che entreranno a far parte della Relazione Annuale di Attuazione (RAA) del PSR.</p>
<b>URL</b>	<a href="http://europa.basilicata.it/feasr/wp-content/uploads/2023/06/VALUTAZIONE-2023.pdf">http://europa.basilicata.it/feasr/wp-content/uploads/2023/06/VALUTAZIONE-2023.pdf</a>

<b>Editore/Redattore</b>	Nucleo Regionale di Valutazione e Verifica degli Investimenti Pubblici
<b>Autore/i</b>	Nucleo Regionale di Valutazione e Verifica degli Investimenti Pubblici
<b>Titolo</b>	VALUTAZIONE SUGLI STRUMENTI DI SVILUPPO LOCALE DI TIPO PARTECIPATIVO (STRATEGIA LEADER) , FEASR 2014/2022
<b>Sintesi</b>	<p>In conformità con le Linee Guida "Evaluation of LEADER/CLLD", sono stati analizzati, anche con un'indagine in campo che ha coinvolto direttamente i GAL, i seguenti aspetti:</p> <ul style="list-style-type: none"> <li>• Il miglioramento del capitale sociale e umano</li> <li>• Il miglioramento della governance locale</li> <li>• Il potenziamento dei risultati dei progetti grazie ad un maggiore effetto leva, ad una maggiore sostenibilità dei progetti, a nuovi promotori di progetto e a progetti più innovativi a livello locale.</li> </ul> <p>Le sezioni del questionario sono le seguenti:</p> <ul style="list-style-type: none"> <li>- IMPATTO SULLO SVILUPPO ECONOMICO DEL TERRITORIO;</li> <li>- PARTECIPAZIONE DEGLI ATTORI DEL TERRITORIO;</li> </ul>

	<ul style="list-style-type: none"> <li>- CAPACITÀ DI COLLABORAZIONE E SVILUPPO DELLA COMUNITÀ E DEL CONTESTO LOCALE;</li> <li>- RAPPORTO TRA LA STRATEGIA LEADER E LA STRATEGIA NAZIONALE AREE INTERNE;</li> <li>- AREE DI MIGLIORAMENTO DELLA STRATEGIA LEADER</li> </ul> <p>Le risultanze dell'indagine valutativa sono decisamente interessanti e positive e la valutazione in campo ha mostrato un alto grado di partecipazione e coinvolgimento da parte dei GAL.</p>
<b>URL</b>	<p><a href="http://europa.basilicata.it/feasr/wp-content/uploads/2023/03/Valutazione_GAL.pdf">http://europa.basilicata.it/feasr/wp-content/uploads/2023/03/Valutazione_GAL.pdf</a></p>

## 2.e) Una sintesi delle valutazioni ultimate, incentrata sui risultati di tali valutazioni

Sintetizzare i risultati delle valutazioni completate nel 2020, per obiettivo PAC (o priorità PSR, se del caso). Relazione sugli effetti/impatti positivi o negativi (comprese le prove a sostegno). Non dimenticare di menzionare la fonte dei risultati.

Nel corso del 2022 le attività valutative svolte dal NRVVIP si sono concentrate: in attività di tipo trasversale a supporto dell'AdG per la predisposizione della Relazione Annuale di Attuazione (RAA) 2022, sul processo di redazione del Rapporto Annuale di Valutazione 2022 e La Valutazione degli strumenti di sviluppo locale di tipo partecipativo.

Il Rapporto Annuale di Valutazione 2022 analizza l'andamento generale e i risultati conseguiti dal Programma sulla base dell'attuazione dello stesso al 31.12.2022 rispondendo alle domande valutative per focus area.

La Valutazione degli strumenti di sviluppo locale di tipo partecipativo ha come finalità analizzare e valutare in forma integrata l'approccio Leader, in particolare il contributo dei GAL in tale processo, specie nelle Aree Interne e periferiche.

## 2.f) Una descrizione delle attività di comunicazione svolte in relazione alla divulgazione dei risultati della valutazione (con riguardo alla sezione 6 del piano di valutazione)

Occorre fare riferimento al piano di valutazione, descrivendo eventuali difficoltà incontrate nell'attuazione nonché le soluzioni adottate o proposte.

<b>Data/Periodo</b>	20/06/2022
<b>Titolo dell'attività/evento di comunicazione e argomento dei risultati della valutazione discussi/resi noti</b>	Presentazione e discussione degli esiti dell'azione valutativa condotta nel corso dell'ottava riunione del Comitato di Sorveglianza riunitosi il 20 giugno 2022
<b>Organizzatore generale dell'attività/evento</b>	Ufficio Autorità di Gestione del PSR Basilicata 2014-2020
<b>Formato/canali di informazione utilizzati</b>	in presenza e in remoto
<b>Tipo di destinatari</b>	membri del Comitato e pubblico
<b>Numero approssimativo delle parti interessate</b>	100

<b>raggiunte</b>	
<b>URL</b>	<a href="http://europa.basilicata.it/feasr/comitato-sorveglianza-2022/">http://europa.basilicata.it/feasr/comitato-sorveglianza-2022/</a>

<b>Data/Periodo</b>	01/01/2022 - 31/12/2022
<b>Titolo dell'attività/evento di comunicazione e argomento dei risultati della valutazione discussi/resi noti</b>	Pubblicazioni nell'ambito della sezione dedicata alla valutazione presente sul portale internet dedicato al Programma di Sviluppo Rurale FEASR 2014 – 2022
<b>Organizzatore generale dell'attività/evento</b>	Ufficio Autorità di Gestione del PSR Basilicata 2014-2020
<b>Formato/canali di informazione utilizzati</b>	web
<b>Tipo di destinatari</b>	pubblico
<b>Numero approssimativo delle parti interessate raggiunte</b>	1000
<b>URL</b>	<a href="http://europa.basilicata.it/feasr/programma/valutazione/">http://europa.basilicata.it/feasr/programma/valutazione/</a>

**2.g) Una descrizione del seguito dato ai risultati della valutazione (con riguardo alla sezione 6 del piano di valutazione)**

Occorre fare riferimento al piano di valutazione, descrivendo eventuali difficoltà incontrate nell'attuazione nonché le soluzioni adottate o proposte.

<p><b>Risultato della valutazione pertinente per il follow-up (descrivere i risultati e citare la fonte tra parentesi)</b></p>	<p>Raccomandazione 1: Accelerare l'attuazione delle Misure che contribuiscono al raggiungimento degli obiettivi di natura trasversale del PSR (M1, M2 e M16). In particolare, la M16 ha contribuito ad avviare numerose progettualità di natura partenariale e collaborativa, ma le performance attuative sono ancora contenute. (RAPPORTO DI VALUTAZIONE 2022 (ex art. 14 Reg. (UE) n. 808/2014), Maggio 2023. Nucleo Regionale di Valutazione e Verifica Investimenti Pubblici – Regione Basilicata).</p>
<p><b>Follow-up realizzato</b></p>	<p>Follow-up 1: l'attuazione delle M1 e M2, nonostante le criticità emerse, hanno subito una discreta accelerazione nel corso dell'annualità 2022, in particolare la M2, in termini di impegni ma anche di spesa, benchè quest'ultima ancora relativamente bassa: M1 (10,27%), M2 (19,5%). La M1 è stata attivata sia in modalità ordinaria sia in ambito SNAI: la SM 1.2 ordinaria è completamente conclusa sia sotto il profilo dell'attuazione fisica sia finanziaria, mentre sono stati avviati 30 interventi formativi finanziati con la SM1. È stata attivata anche la SM 1.3 in modalità SNAI nel 2022. Sotto il profilo della spesa, con ragionevole certezza, le Misure 1 e 2 saranno completamente rendicontate entro il 2023. Per quanto riguarda la M16, sono state rilevate alcune criticità dei beneficiari sotto il profilo amministrativo e rendicontativo. L'AdG ha favorito momenti di confronto con i beneficiari, al fine di condividere soluzioni efficaci alle difficoltà manifestate.</p>
<p><b>Autorità responsabile del follow-up</b></p>	<p>Autorità di gestione</p>

<p><b>Risultato della valutazione pertinente per il follow-up (descrivere i risultati e citare la fonte tra parentesi)</b></p>	<p>Raccomandazione 2: La M12 mostra una performance attuativa particolarmente critica. Si raccomanda di procedere celermente con l'attivazione di nuovi bandi (RAPPORTO DI VALUTAZIONE 2022 (ex art. 14 Reg. (UE) n. 808/2014), Maggio 2023. Nucleo Regionale di Valutazione e Verifica Investimenti Pubblici – Regione Basilicata).</p>
<p><b>Follow-up realizzato</b></p>	<p>Follow-up 2: per quanto riguarda la M12, le risorse inizialmente programmate sono state sovrastimate, atteso che non risultavano ancora approvate ancora nella fase iniziale della programmazione, le Misure di Tutela e Conservazione Generali e Sito-specifiche ed i Piani di Gestione dei Siti di Interesse Comunitario (divenuti Zone Speciali di Conservazione in funzione della pianificazione citata) che, probabilmente, hanno indotto i beneficiari ad una certa ritrosia a partecipare al Bando relativo alla due Sottomisure 12.1 e 12.2. Tale situazione di stallo, ha indotto l'AdG a procedere ad una proposta di modifica del PSR, che prevede l'azzeramento della Misura ed il trasferimento di</p>

	risorse finanziarie a favore di un'altra Misura ambientale del Programma.
<b>Autorità responsabile del follow-up</b>	Autorità di gestione

### 3. ASPETTI CHE INCIDONO SUI RISULTATI DEL PROGRAMMA E MISURE ADOTTATE

#### 3.a) Descrizione delle misure adottate per assicurare la qualità e l'efficacia dell'attuazione del programma

##### Il settore agricolo lucano

L'emergenza sanitaria da COVID-19 ed il conflitto russo-ucraino hanno determinato una grave crisi a livello mondiale, con significative conseguenze sul sistema economico.

Con riferimento specifico all'economia italiana, l'ISTAT nel "Rapporto sulla competitività dei settori produttivi" di recente pubblicazione (4 aprile 2023), quantifica in Italia, nel corso del 2022, una diminuzione del valore aggiunto pari al -1,8% nell'agricoltura, a fronte di un aumento del valore aggiunto del + 3.9% per il totale dell'economia. Il Rapporto ISTAT per l'anno 2022 ha certificato per il 2021 una crescita del PIL ai prezzi di mercato pari al 7,63 % a livello nazionale, con un impatto differenziato tra aree geografiche. Per la Basilicata si evidenzia l'aumento del PIL pari all'11,5%. La domanda dei prodotti agroalimentari, come nella crisi del 2008-09, permette al settore agroalimentare di rispondere meglio alle crisi economiche rispetto ad altri settori produttivi. Anche per gli scambi internazionali, l'agroalimentare mostra una maggiore tenuta rispetto ad altri settori, così come successe nel 2009 quando il calo dell'import e dell'export agroalimentare dell'Italia era stato "soltanto" dell'8,4% e 6,4%, rispettivamente, a fronte di un crollo degli scambi complessivi di merci del nostro paese superiore al 20%. Ciononostante, quello degli scambi internazionali appare come l'anello più delicato, considerato che i risultati prevedono sia un calo delle esportazioni che delle importazioni. Quest'ultimo, considerato la natura "trasformatrice" del nostro settore agroalimentare, potrebbe determinare situazioni di difficoltà in alcune filiere. I risultati mostrano, inoltre, una riduzione consistente del reddito agricolo (per ettaro) e zootecnico (per capo allevato), in entrambi i casi superiore all'ipotizzata variazione del PIL. Il comparto zootecnico sarebbe maggiormente colpito dal calo di redditività. In confronto agli altri paesi europei, il settore agricolo italiano sembra, comunque, meglio sopportare lo shock pandemico, probabilmente per il peso rivestito dal settore ortofrutticolo che risentirebbe in misura minore di altri comparti della crisi di reddito. Tale effetto potrebbe essere imputato, almeno in parte, alla maggiore diffusione sul territorio nazionale delle filiere agroalimentari (nazionali e locali).

Il settore agricolo lucano continua a rivestire un ruolo significativo all'interno dell'economia regionale nonostante si sia registrato un calo in termini percentuali del contributo di tale settore rispetto al totale regionale. Esso, infatti, contribuisce per il 5,77% (dati al 2021) alla formazione del valore aggiunto totale, con un leggero decremento rispetto al 2020, presumibilmente connesso agli effetti covid ed a una tenuta del comparto agricolo rispetto a quello manifatturiero in netto calo. Nel 2012[2] tale contributo era pari al 5,6%. Per il Mezzogiorno il contributo alla formazione del valore aggiunto totale derivante dall'agricoltura è del 4,21% e per l'Italia è del 2,15%.

**Tabella 1. Composizione del valore aggiunto regionale (milioni di euro) e % sul totale. (Anno 2021)**

	Basilicata		Mezzogiorno		Italia	
	Valore aggiunto	% sul totale	Valore aggiunto	% sul totale	Valore aggiunto	% sul totale
<b>Agricoltura</b>	673,6	5,77%	14.049,50	4,21%	34.384,00	2,15%
Industria	3.616,60	30,98%	66.443,10	19,90%	400.828,90	25,09%
Servizi	7.383,20	63,25%	277.559,10	83,14%	1.162.324,50	72,76%

<b>Totale</b>	<b>11.673,40</b>	<b>100%</b>	<b>333.843,10</b>	<b>100%</b>	<b>1.597.537,40</b>	<b>100%</b>
<i>Fonte: elaborazioni NRVVIP su dati ISTAT</i>						

Analizzando il sistema agroalimentare nel suo complesso, inteso come l'insieme delle produzioni agricole e delle relative attività di trasformazione industriale, avvalendosi dei dati di contabilità territoriale resi fruibili dall'ISTAT, si rileva che il valore aggiunto nel 2021 assomma a 944.9 milioni di euro correnti e rappresenta il 8.1% del valore aggiunto complessivo regionale. Dal 2010 al 2021 si evidenzia per la Basilicata un incremento di tale aggregato (30,85%), più marcato rispetto a quello nazionale (19,65%) e meridionale (19,03%).

**Tabella 2. Valore aggiunto del sistema agroalimentare (milioni di euro) e variazione (%)**

Territorio	Anno		Variazione %
	2010	2021	
Basilicata	722,1	944,9	30,85%
Mezzogiorno	16.890,40	20.105	19,03%
Italia	53.217,30	63.676	19,65%

*Fonte: elaborazioni NRVVIP su dati ISTAT*

Nelle successive Tabella 3 e Tabella 4 sono riportati i dati disaggregati per branca di attività economica (agricoltura e industrie alimentari) i quali mostrano, per il periodo considerato, una variazione positiva del valore aggiunto riferito al settore agricolo pari al 43.23% e all'industria alimentare del 7.74%.

**Tabella 3. Valore aggiunto a prezzi correnti dell'agricoltura, silvicoltura e pesca (milioni di euro) e variazione (%)**

Territorio	Anno		Variazione %
	2010	2021	
Basilicata	470,3	673,6	43,23%
Mezzogiorno	11.376,50	14.049,50	23,50%
Italia	28.416,70	34.384,00	21,00%

*Fonte: elaborazioni NRVVIP su dati ISTAT*

**Tabella 4. Valore aggiunto a prezzi correnti della branca industrie alimentari delle bevande e del tabacco (milioni di euro) e variazione (%)**

Territorio	Anno		Variazione %
	2010	2021	
Basilicata	251,8	271,3	7,74%
Mezzogiorno	5.513,90	6.055,40	9,82%
Italia	24.800,60	29.292,10	18,11%

*Fonte: elaborazioni NRVVIP su dati ISTAT*



In termini di occupati, complessivamente, nel sistema agroalimentare lucano si contano, nel 2020, 25.500 unità. Le stesse si sono ridotte dal 2010 del -10,21% in Basilicata. Per quanto attiene, invece, il numero di occupati nelle industrie alimentari si registra una variazione positiva del 4.17%.

**Tabella 5. Occupati del sistema agroalimentare (migliaia) e variazione (%)**

Territorio	Anno		Variazione %
	2010	2021	
Basilicata	28,4	25,5	-10,21%
Mezzogiorno	657,9	620,3	-5,72%
Italia	1.400,90	1.382,70	-1,30%

*Fonte: elaborazioni NRVVIP su dati ISTAT*

**Tabella 6. Occupati dell'agricoltura, silvicoltura e pesca (migliaia) e variazione (%)**

Territorio	Anno		Variazione %
	2010	2021	
Basilicata	23,6	20,6	-12,71%
Mezzogiorno	519,4	471	-9,32%
Italia	957,8	902,7	-5,75%

*Fonte: elaborazioni NRVVIP su dati ISTAT*

**Tabella 7. Occupati della branca industrie alimentari delle bevande e del tabacco (migliaia) e variazione (%)**

Territorio	Anno		Variazione %
	2010	2021	
Basilicata	4,8	5	4,17%
Mezzogiorno	138,5	151,1	9,10%
Italia	443,1	478,9	8,08%

*Fonte: elaborazioni NRVVIP su dati ISTAT*

In termini di apertura verso i mercati internazionali si rileva un grado di apertura commerciale, che anche se in leggera crescita, appare ancora piuttosto esiguo soprattutto se confrontato con la media nazionale e delle regioni del Mezzogiorno. Il grado di apertura commerciale del settore agroalimentare, misurato dal rapporto tra esportazioni del comparto agro-alimentare e PIL, nei dieci anni considerati ha assunto valori esigui compresi tra lo 0,6% e l'1.1%, dato rilevato per il periodo 2010 - 2020. Il valore, frutto della combinazione del dato del settore primario e di quello dell'industria alimentare, è nettamente inferiore a quello meridionale e nazionale.

**Tabella 8. Grado di apertura commerciale del settore agroalimentare (Export del comparto agro-alimentare in percentuale del PIL (valori in euro correnti))**

Territorio	Anno		Variazione %
	2010	2021	
Basilicata	0,6	1,1	83,33%
Mezzogiorno	1,4	2,3	64,29%
Italia	1,7	2,8	64,71%

*Fonte: elaborazioni NRVVIP su dati ISTAT*

Le imprese coinvolte nella produzione agroalimentare sono 19.123 pari al 31,78% del totale delle imprese lucane. Al settore agricolo afferiscono circa 18.148 imprese, mentre quelle appartenenti all'industria alimentare sono 975.

**Tabella 9. Numero di imprese iscritte alla CCIA 2022**

Settore economico	Imprese (n. iscritte alla CCIA 2022)
Agricoltura, silvicoltura e pesca	18.148
Industria alimentare	975
Totale agroalimentare	19.123
Totale economia	60.175

*Fonte: elaborazioni NRVVIP su dati Movimprese*

## **Il PSR Basilicata 2014-2022**

Nell'attuale contesto agricolo regionale si inserisce l'operatività del Programma di Sviluppo Rurale della Regione Basilicata, adottato con Decisione di esecuzione C(2015)8259 della Commissione il 20 novembre 2015 (versione 1.3).

Nell'ultimo quadrimestre del 2022, con procedura di consultazione scritta d'urgenza del Comitato di sorveglianza (12 dicembre - 19 dicembre 2022) è stata approvata la proposta di modifica del Programma di Sviluppo Rurale 2014/2022 della Regione Basilicata, che ha definito la Versione 11.1 del Programma ed ha riguardato specificatamente l'introduzione della misura specifica M22 "Sostegno temporaneo eccezionale a favore di agricoltori e PMI particolarmente colpiti dall'impatto dell'invasione russa dell'Ucraina", a seguito dell'approvazione del Reg. UE n. 1033/2022 che ha modificato il Reg. UE n.1305/2013, e di conseguenza la redistribuzione finanziaria delle risorse complessive nell'ambito delle specifiche misure, a seguito anche dell'introduzione della predetta misura M22.

La versione 11.1 del programma è stata adottata con Decisione di esecuzione C(2023) 1081 della Commissione il 9 febbraio 2023.

## **L'ottava Seduta del Comitato di Sorveglianza**

Il 20 giugno 2022, a San Severino Lucano (PZ), si è tenuta l'ottava Seduta del Comitato di Sorveglianza del PSR che ha approvato la Relazione Annuale di attuazione 2021 del Programma. Nell'occasione, l'Autorità di gestione ha illustrato lo stato di attuazione del Programma evidenziando l'avanzamento finanziario e procedurale, ha comunicato gli esiti della valutazione in itinere, le modalità di realizzazione della Strategia

di comunicazione e pubblicità, ha informato circa le modifiche al Programma in fase di elaborazione ed ha presentato lo stato dell'arte della programmazione 2023/2027.

Tutta la documentazione e il Verbale della riunione, sono consultabili sul sito del PSR al link

<http://europa.basilicata.it/feasr/autorita-ed-organi/comitato-di-sorveglianza/>.

### **Incontro annuale con la Commissione europea - DG Agri**

L'Incontro annuale 2022 per il PSR Basilicata 2014-2022, previsto ai sensi dell'articolo 51 del Reg. (UE) n.1303/2013, si è tenuto in presenza a Bruxelles il 6 dicembre 2022 tra l'AdG e la DG AGRICOLTURA dei Servizi della Commissione Europea.

Nell'incontro, sono stati discussi i seguenti temi:

- i risultati dell'attuazione del PSR 2014-2022 alla luce della relazione annuale di attuazione 2021, in termini di attuazione finanziaria all'ultima dichiarazione di spesa, e di progressi per il raggiungimento degli obiettivi quantificati;
- lo stato di attuazione del piano di azione della Regione per la riduzione del tasso di errore;
- le attività di comunicazione e informazione sui risultati e il valore aggiunto del sostegno del PSR.

### **Condizionalità ex ante**

Un aspetto di particolare attenzione attiene alla **condizionalità ex ante**, che richiede allo Stato Membro l'adozione di un piano di azione nel caso in cui i requisiti minimi richiesti dalla normativa europea non siano stati assolti. Concretamente si tratta di rispettare le regole previste per ambiti sensibili, quali, fra gli altri, appalti pubblici, condizioni relative all'uso delle risorse idriche e il principio "chi inquina paga", aiuti di Stato.

In riferimento al soddisfacimento della condizionalità ex-ante applicabile P5.2 "**Settore delle risorse idriche**", si segnala il riscontro pervenuto dalla Commissione europea con la nota Ref. Ares(2017)5687550 del 21.11.2017 avente ad oggetto "Osservazioni relative alle Relazioni Annuali di Attuazione 2016 presentate nel 2017, a norma dell'articolo 19, paragrafo 6, del regolamento (UE) N. 1303/2013. Azioni intraprese per il soddisfacimento della condizionalità ex-ante applicabile P5.2 "Settore delle risorse idriche".

Per i 13 PSR italiani esaminati è stato riportato: <<Secondo quanto previsto all'articolo 19, paragrafo 6, del Regolamento (UE) N. 1303/2013, i servizi della Commissione osservano che, dopo valutazione delle informazioni e precisazioni ricevute relativamente alle azioni intraprese per il soddisfacimento della condizionalità ex-ante applicabile P5.2 "Settore delle risorse idriche", questa condizionalità è stata soddisfatta. Tuttavia, a tal proposito si sottolinea che persistono delle questioni ancora irrisolte in relazione all'attuazione di alcuni elementi chiave della Direttiva 2000/60/CE (Direttiva Quadro sulle Acque - DQA) e che sono legati alla condizionalità ex-ante P5.2, in particolare:

1. Le nuove disposizioni legislative adottate in merito alla **tariffazione dell'acqua** per adempiere alle prescrizioni dell'articolo 9 della DQA devono adesso essere implementate in maniera completa sul territorio. Le pratiche esistenti in materia di tariffazione dell'acqua devono essere progressivamente migliorate in

maniera da consentire il raggiungimento degli obiettivi ambientali della DQA.

Nell'ambito dell'uso irriguo dell'acqua, i costi ambientali e della risorsa devono essere calcolati e recuperati (anche nel caso dell'auto-provvigionamento e prendendo in considerazione l'inquinamento diffuso).

2. L'estensione dei misuratori in agricoltura deve essere una priorità. Il pagamento volumetrico basato sul consumo effettivo è un passaggio chiave al fine di incentivare un uso efficiente della risorsa e di assicurare un contributo adeguato per l'uso dell'acqua al recupero dei costi, inclusi i costi ambientali e della risorsa. Questa valutazione positiva della condizionalità ex-ante P5.2 non significa che tutti i progetti di irrigazione che impattano sui corpi idrici possano essere realizzati. In effetti, tutti i progetti infrastrutturali interessati devono rispettare la DQA e, laddove rilevante, è necessario effettuare una valutazione delle condizioni di cui all'articolo 4, paragrafo 7, della stessa direttiva.

Laddove questo articolo sia d'applicazione, i progetti possono essere autorizzati solo se rispettano tutte le condizioni di cui allo stesso articolo. Inoltre, tutti i progetti sostenuti dai PSR devono essere pienamente conformi all'articolo 46 del Regolamento (UE) N. 1305/2013.>>sul rispetto della Direttiva acque ed in particolare sulle questioni ancora irrisolte in relazione agli adempimenti collegati alla condizionalità ex-ante P5.2.

Nel caso della Basilicata le richieste della Commissione hanno riguardato, in particolare, due aspetti: completamento dei misuratori in agricoltura; tariffazione dell'acqua ad uso irriguo. Circa il primo punto, l'Autorità di Gestione ha segnalato che il Consorzio di Bonifica unico sta procedendo al completamento dell'istallazione dei misuratori su tutta la rete irrigua. Sul secondo punto si è precisato che per il comparto irriguo, gestito a livello regionale dal Consorzio di Bonifica unico, il canone applicato prevede l'internalizzazione dei costi ambientali. Per quanto attiene **l'auto-provvigionamento** il Dipartimento Ambiente della Regione Basilicata ha predisposto un nuovo Regolamento, che contempla, anche in questo caso, i costi ambientali all'interno nel canone di concessione e che lo stesso è commisurato ai volumi utilizzati. I servizi della Commissione, nel prendere atto della situazione, hanno invitato la Regione Basilicata ad adottare tutte le misure necessarie per ottemperare a quanto disposto dal Reg. (UE) n. 1303/2013.

### **Attivazione bandi PSR 2014-2022**

Per le 16 Misure del PSR Basilicata, articolate in 50 sotto-misure, al 31.12.2022, sono state attivate complessivamente 124 procedure, di cui 21 Bandi nella sola annualità 2022 (a valere sulle Misure M1, M3, M4, M5, M6, M7, M8, M10, M11, M12, M13, M16), in aggiunta alle procedure di evidenza pubblica per l'attività di Assistenza Tecnica.

Inoltre, nei primi mesi del 2023, il programma ha contribuito ulteriormente a fronteggiare l'emergenza degli aumenti dei costi energetici, attraverso l'attivazione di un avviso a valere sulla misura M22 a sostegno delle imprese colpite dall'impatto dell'invasione russa dell'Ucraina. Ha continuato ad assicurare l'attuazione della strategia SNAI confermando il supporto allo sviluppo delle aziende agricole e ha proseguito nell'attuazione delle misure a superficie (M10; M11, M12, M13). Ovviamente si è anche proceduto a dare continuità esecutiva alle procedure attivate nell'annualità precedente. Relativamente ai bandi di sottomisura attivati, tutte le informazioni relative alla loro attuazione ed esecuzione sono riportate nel paragrafo dedicato 1.c) cui si rinvia.

Come già anticipato in parte in occasione dell'Incontro annuale con la Commissione europea (6 dicembre 2022), si conferma che nei primi mesi del 2023, sono stati emanati i bandi che interessano le seguenti

misure, oltre le misure a superficie (M11, M12):

- Sottomisura 1.3 (Scambi interaziendali e visite alle aziende agricole e forestali) – attuazione in ambito SNAI;
- Sottomisura 4.3.2 (Sostegno a investimenti nell’infrastruttura);
- Sottomisura 4.4 (Sostegno a investimenti non produttivi all’adempimento degli obiettivi agro-climatico-ambientali – Opere di difesa dalla fauna selvatica);
- Sottomisura 7.6 (Investimenti per restauro e riqualificazione del patrimonio culturale e naturale del paesaggio rurale e dei siti – Piccoli investimenti);
- Sottomisura 8.5 (Investimenti diretti ad accrescere la resilienza e il pregio ambientale degli ecosistemi forestali);
- Sottomisura 16.2 (Sostegno a progetti pilota e allo sviluppo di nuovi prodotti pratiche processi e tecnologie) – attuazione in ambito SNAI;
- Sottomisura 16.4 (Sostegno per la cooperazione di filiera per la creazione e lo sviluppo di filiere corte e mercati locali" - Azione relativa alle Filiere corte ) – Bando 2023 RISORSE EURI;
- Sottomisura 19.3 (Cooperazione LEADER – Risorse aggiuntive – Reg. UE 2220/2020);
- Sottomisura 22.1 (Sostegno temporaneo eccezionale a favore di agricoltori particolarmente colpiti dall’impatto dell’invasione russa dell’Ucraina);

Per quanto riguarda i fondi EURI si evidenzia che, con l’ultimo avviso relativo alla sottomisura 16.4, sono state attivate tutte le risorse programmate.

L’implementazione delle sottomisure da attivare avviene secondo uno scadenziario trimestrale di attivazione dei bandi PSR, contenuta nel cronoprogramma pubblicato sul sito del PSR al seguente link <http://europa.basilicata.it/feasr/avvisi-e-bandi/cronoprogramma-psr/>.

Nel quadro delle azioni messe in campo, al fine di assicurare la qualità e l’efficacia dell’attuazione del Programma, si evidenzia quella realizzata dal CREA Basilicata, che garantisce un attivo e continuo monitoraggio procedurale del livello di implementazione delle Misure del Programma, fornendo report settimanali e dettagliati all’AdG (procedurale, finanziario, N+3, Performance framework, indicatori).

### **Sistema di verificabilità e controllabilità delle Misure (VCM)**

Per il 2022 si evidenzia un’ulteriore diminuzione delle criticità legate alle procedure per l’implementazione del sistema VCM. Per le misure non connesse alle superfici e agli animali (cosiddette misure strutturali), tra la prima validazione (cosiddetta batch) e quella definitiva, i tempi si sono ridotti e l’implementazione definitiva di un bando riesce a completarsi anche in 15 giorni lavorativi, laddove si registra una condivisione preventiva dei bandi con il gruppo di lavoro VCM gestito dall’O.P. AGEA.

Permangono alcune lievi criticità per l’implementazione dei bandi Leader, essendoci, in tal caso, il diretto coinvolgimento delle strutture tecniche dei Gruppi di Azione Locale (GAL) che necessitano di formazione ed assistenza continua per poter operare in modo efficiente, che la struttura operativa dell’AdG fornisce quotidianamente.

### **Sistema Informativo Agricolo Regione Basilicata (Sia-RB)**

Durante l’annualità 2022, all’interno della gestione e manutenzione del Sistema Informativo Agricolo della

Regione Basilicata (SIA-RB) per il monitoraggio del PSR 2014/2022, si è provveduto ad evolvere la digitalizzazione di altri procedimenti legati al PSR quali:

- l'integrazione RSDI – SIA-RB per quanto riguarda la geo-localizzazione degli usi del suolo presenti nei fascicoli aziendali SIAN. Lo scopo principale dell'attività è realizzare, a partire dall'integrazione RSDI – SIA-RB già presente, la rappresentazione dei dati geografici del Fascicolo Aziendale tramite l'estrazione e successiva rappresentazione in un WebGis RSDI dei dati geografici provenienti dalla sincronizzazione SIAN/SIA-RB afferenti ai fascicoli aziendali con superfici in Basilicata.
- la predisposizione delle procedure di acquisizione nel modulo PSR del SIA-RB delle domande PSR superfici e strutturali pubblicate dal SIAN tramite Agent di sincronizzazione, in modo da consentire la sincronizzazione continua SIAN-SIA-RB delle domande PSR per un insieme predefinito ed aggiornabile di bandi e da consentire la gestione dei processi di istruttoria di tali domande sul modulo "SIA-RB/PSR-Pratiche" da parte degli uffici regionali competenti.
- la realizzazione del nuovo modulo "Repertorio dei prodotti e servizi in ambito agricolo" della piattaforma SIA-RB. Il modulo permette alle aziende del settore agroalimentare della Regione Basilicata, di iscriversi al Repertorio dei Produttori dell'Agroalimentare di Basilicata attraverso la compilazione di una scheda informativa utilizzata per descrivere le caratteristiche principali dell'azienda.
- L'evoluzione del modulo SIA-RB "Registro Debitori" ed in particolare il workflow di gestione delle comunicazioni fra Regione Basilicata, CAA e beneficiari.

Inoltre, si è proceduto a completare la gestione delle domande di richiesta carburante agricolo agevolato (UMA) con l'inserimento on line sul SIA-RB dei prelievi a carico dei gestori dei titolari di depositi di carburante, la digitalizzazione del rilascio del tesserino venatorio da parte della Regione Basilicata e la gestione dei permessi venatori rilasciati dagli ambiti territoriali di caccia (ATC). È in previsione, per il 2023 e 2024, l'adeguamento del modulo riguardante la gestione delle domande PSR al nuovo ciclo di programmazione 2023-2027, il completamento della digitalizzazione dei procedimenti amministrativi riguardante le attività legate al comparto Ittico-Venatorio e l'analisi dei processi da digitalizzare gestiti dall'Ufficio Foreste.

### **Sistema di Monitoraggio Unitario 2014-2022**

In riferimento all'alimentazione del Sistema di monitoraggio Unitario 2014-2022, nel corso del 2022 l'AdG ha continuato ad operare sul Portale dell'IGRUE, gestito della Ragioneria Generale dello Stato del Ministero di Economia e Finanza, sia direttamente che tramite il sistema informativo realizzato dalla Rete Rurale Nazionale. In tal modo, è stata garantita una maggiore qualità e completezza delle informazioni presenti nel Sistema locale di monitoraggio adottato per il PSR Basilicata, Sistema Informativo Agricolo Nazionale, gestito dall'OP Agea (SIAN), grazie alla interoperabilità con la Banca dati esterna del Codice Unico di Progetto (Anagrafe dei Progetti del Sistema CUP) gestita dal Dipartimento per la programmazione e il coordinamento della politica economica della Presidenza del Consiglio dei Ministri.

### **Piano di Azione per la riduzione del tasso di errore**

Nel corso dell'anno 2022, il monitoraggio del PANTE Basilicata (Piano di azione afferente il tema delle azioni correttive per ridurre il tasso di errore nello sviluppo rurale) non ha registrato aggiornamenti. Alla luce delle segnalazioni emerse in sede di audit in corso per il PSR Basilicata, compresi quelli collegati alla

certificazione dell'Organismo Pagatore AGEA, e anche rispetto a quello che è stato rilevato in altre regioni, non risultano evidenti ulteriori ambiti di indagine suscettibili di errori sistematici per la gestione del Programma. Pertanto, al 31 dicembre 2022, per la Regione Basilicata, il PANTE non presenta alcuna azione preventiva/correttiva da implementare.

## **Strumenti Finanziari**

Come già anticipato nella precedente relazione di attuazione, la Regione Basilicata ha proceduto nel corso del 2017 alla redazione della Valutazione ex Ante degli Strumenti Finanziari, conformemente alle prescrizioni dell'articolo 37, paragrafo 2, del regolamento 1303/2013, e alle specifiche fornite dal documento metodologico diffuso dalla Commissione, realizzato in collaborazione con BEI e PWC (Commissione europea, 2014b).

Già nella fase di ascolto del Partenariato economico e sociale è emersa la necessità di attivare strumenti finanziari di sostegno alle imprese agricole, tali da favorire il miglioramento delle relazioni fra sistema creditizio e imprese. Particolare attenzione è stata posta alla Piattaforma di Garanzia Multiregionale Agri per l'Italia promossa dal Fondo Europeo per gli Investimenti (FEI), anche attraverso la concreta partecipazione alle fasi di implementazione del fondo di garanzia e delle procedure ad esso sottese.

Verifiche puntuali effettuate nel corso della costruzione del rapporto fra Regione e FEI, hanno tuttavia evidenziato aspetti che non assicuravano la rispondenza dello strumento con le esigenze delle imprese agricole lucane e, soprattutto, complessità di carattere amministrativo che non ne hanno permesso l'attivazione e l'adesione della Basilicata al Fondo.

## **PAC 2023-2027**

Le attività collegate alla nuova programmazione 2023/2027 realizzate dalla Regione Basilicata e dall'Autorità di Gestione FEASR, hanno seguito un percorso condiviso e coordinato con quelle programmate dal Ministero dell'Agricoltura e della Sovranità Alimentare e Forestale.

Tali attività si sono incardinate nei lavori di preparazione del PSP della PAC e sull'approccio legato ad una logica di intervento nella quale si sono susseguite una serie di elementi diagnostici e prospettici: dall'analisi di contesto, all'analisi dei punti di forza, debolezza, opportunità e minacce (SWOT), alle esigenze e, infine, agli strumenti di intervento.

Tale percorso, coerentemente con i principi espressi nel Codice di Condotta europeo sul Partenariato, ha seguito un approccio partecipato, i cui risultati sono stati condivisi dalle organizzazioni e dagli stakeholder coinvolti nella redazione del Piano Strategico Nazionale (PSP): MASAF, Rete Rurale Nazionale (RRN), Amministrazioni regionali e provinciali, partenariato economico e sociale.

L'Autorità di Gestione FEASR della Basilicata nel corso del 2022 ha partecipato attivamente alla fase di redazione, coordinata dal MASAF e dalla RRN, delle diverse schede di intervento da inserire nel PSN, ponendo particolare attenzione a quelle misure che troveranno applicazione a livello regionale secondo un modello di governance che permetterà la caratterizzazione di tali interventi sulle esigenze delle popolazioni rurali della Basilicata ed ha avviato la fase di predisposizione del Complemento regionale per lo Sviluppo Rurale 2023/2027 della Basilicata sulla base delle linee guida predisposte dal MASAF.

Successivamente all'approvazione della versione 1.2 del PSN, avvenuta Decisione n. C(2022)8645 del 2 dicembre 2022 della Commissione Europea, è stato avviato l'iter di approvazione del CSR.

Con DGR n. 202300009 del 13.01.2023 la giunta regionale ha presa atto del "Complemento di programmazione per lo sviluppo rurale del Programma strategico della PAC 2023-2027 della Regione Basilicata (CSR Basilicata 2023-2027) e con DGR n. 202300060 del 01.02.2023 è stato istituito il Comitato di Monitoraggio del Complemento di programmazione per lo sviluppo rurale del Programma strategico della PAC 2023-2027 della Regione Basilicata, ai sensi dell'art. 124 del Regolamento (UE) n. 2021/2115.

### 3.b) Meccanismi di attuazione di qualità ed efficienti

Opzioni semplificate in materia di costi (SCO) <sup>1</sup>, approssimazione calcolata automaticamente

	Dotazione finanziaria PSR totale [FEASR + EURI]	[%] di copertura SCO prevista rispetto alla dotazione complessiva del PSR <sup>2</sup>	[%] di spesa sostenuta attraverso le SCO rispetto alla dotazione complessiva del PSR (cumulativa) <sup>3</sup>
Metodi specifici relativi ai fondi (articolo 67, paragrafo 5, lettera e), dell'RDC)	552.987.093,89	45,49	33,36

<sup>1</sup> Le opzioni semplificate in materia di costi si intendono come costi unitari/tassi forfettari/somme forfettarie (articolo 67, paragrafo 5 dell'RDC), inclusi i metodi specifici relativi al FEASR di cui alla lettera e) di tale articolo, quali somme forfettarie per l'avviamento di imprese, pagamenti a tassi forfettari a favore di organizzazioni di produttori e costi unitari connessi ad animali e superfici.

<sup>2</sup> Calcolata automaticamente in base alle misure 06, 09, 10, 11, 12, 13, 14, 15 e 18 della versione del programma

<sup>3</sup> Calcolata automaticamente in base alle misure 06, 09, 10, 11, 12, 13, 14, 15 e 18 delle dichiarazioni di spesa

Opzioni semplificate in materia di costi (SCO), in base a dati dettagliati specifici degli Stati membri [dato facoltativo]

	Dotazione finanziaria PSR totale [FEASR + EURI]	[%] di copertura SCO prevista rispetto alla dotazione complessiva del PSR	[%] di spesa sostenuta attraverso le SCO rispetto alla dotazione complessiva del PSR (cumulativa)
Totale (articolo 67, paragrafo 1, lettere b), c) e d) e articolo 67, paragrafo 5, lettera e), dell'RDC)	552.987.093,89		
Metodi specifici relativi ai fondi (articolo 67, paragrafo 5, lettera e), dell'RDC)	552.987.093,89		

Gestione elettronica per i beneficiari [dato facoltativo]

	[%] Finanziamento FEASR + EURI	[%] delle operazioni interessate
Domanda di sostegno		
Richieste di pagamento		
Controlli e conformità		
Monitoraggio e comunicazione all'autorità di gestione/organismo pagatore		



Termini medi per la ricezione dei pagamenti da parte dei beneficiari [dato facoltativo]

[Giorni] Se pertinente, termine dei pagamenti dello Stato membro a favore dei beneficiari	[Giorni] Tempo medio per i pagamenti ai beneficiari	Osservazioni

## **4. AZIONI ADOTTATE PER ATTUARE L'ASSISTENZA TECNICA E I REQUISITI DI PUBBLICITÀ DEL PROGRAMMA**

### **4.a) Azioni intraprese e lo stato di avanzamento per quanto riguarda l'istituzione della RRN e l'attuazione del suo piano d'azione**

4.a1) Azioni intraprese e stato di avanzamento per quanto riguarda l'istituzione della RRN (struttura di governance e unità di sostegno della rete)

Il Programma Rete Rurale Nazionale (RRN) dell'Italia è stato approvato con Decisione della Commissione Europea C(2015) 3487 e poi modificato con Decisione C (2021) 6630 del 06/09/2021, al fine di recepire la proroga del periodo di programmazione al 31 dicembre 2022 stabilita dall'articolo 1 del Reg. (UE) 2020/2220. Nella sua ultima versione il Programma prevede una dotazione finanziaria complessiva di circa 130 milioni di euro (di cui 52,04% di quota FEASR), interamente imputata alla Misura 20 "Assistenza tecnica", Sottomisura 20.2 "Sostegno per la costituzione e il funzionamento della RRN".

Il Programma RRN, la cui AdG è il Direttore Generale dello Sviluppo Rurale (DSR) presso il Ministero dell'Agricoltura, della Sovranità Alimentare e delle Foreste (MASAF), rappresenta uno strumento operativo in grado di affrontare le questioni prioritarie dello sviluppo rurale che richiedono soluzioni di sistema.

L'impianto logico del Programma è fortemente ancorato agli obiettivi dell'articolo 54 del Reg. (UE) 1305/2013. Ciascuna delle prime tre priorità strategiche (1. "Migliorare la qualità dell'attuazione dei Programmi di sviluppo rurale"; 2. "Stimolare la partecipazione dei portatori di interesse all'attuazione dello sviluppo rurale"; 3 "Informazione – comunicazione sulla politica di sviluppo rurale e condivisione conoscenze") è collegata a uno specifico gruppo target; nello stesso ordine: il target 1 (AdG, Organismi Pagatori, GAL e, in generale, soggetti coinvolti nella programmazione, gestione ed attuazione dei PSR), il target 2 (beneficiari della politica di sviluppo rurale e portatori di interesse del mondo economico, ambientale e sociale) e il target 3 (società civile, grande pubblico nelle sue diverse componenti, ad esempio consumatori, studenti, contribuenti, etc.). La quarta priorità strategica ("Promuovere l'innovazione"), per la sua portata orizzontale, interessa tutti e tre i gruppi target sopra menzionati. Vi è, infine, una quinta priorità dedicata alla "Gestione della Rete" e tesa a garantirne il corretto funzionamento, anche per quanto riguarda le azioni di comunicazione e pubblicità degli interventi, la sorveglianza e la valutazione.

L'assetto organizzativo della RRN è articolato su due livelli, di cui uno strategico (costituito dalla stessa AdG e da due Strutture di supporto: la Segreteria Tecnica di Coordinamento - STC, responsabile del coordinamento della Rete, e la Segreteria Amministrativa e di Controllo - SAC, responsabile delle funzioni di monitoraggio e controllo e dei rapporti con l'OP Agea) e l'altro operativo (formato da quattro Comitati di coordinamento, responsabili rispettivamente delle seguenti funzioni: raccordo con le AdG, gli OP e gli altri soggetti attuatori; collegamenti con il partenariato e gli stakeholder; coordinamento delle attività di comunicazione verso la società civile; rete nazionale dei Gruppi Operativi per l'innovazione e promozione dell'innovazione).

La pianificazione delle attività della RRN è impostata su base biennale, in risposta alla duplice esigenza di dare dinamicità al Programma, di concerto con il partenariato, e di garantire una efficace gestione delle risorse assegnate agli Enti attuatori CREA e ISMEA. Tuttavia, a differenza dei Piani Biennali precedenti, il Piano di azione Biennale 2021-2023, approvato con Decreto MIPAAF - DISR 02 - Prot. Interno N.0245514 del 27/05/2021, abbraccia un orizzonte temporale più lungo per far coincidere la conclusione delle attività con la data di chiusura del Programma (30 settembre 2023).

Sotto il profilo procedurale, in base agli impegni giuridicamente vincolanti assunti con decreto dall'AdG del

Programma RRN, a novembre 2022 risultano impegnati 114,7 milioni di euro, pari all'88,2% della somma complessivamente stanziata (130 milioni di euro).

Per ulteriori informazioni in merito alle azioni e allo stato di avanzamento della RRN si rimanda alla RAA del Programma e al IV Piano Biennale pubblicato al link: <https://www.reterurale.it/pianobiennale>.

#### 4.a2) Azioni intraprese e stato di avanzamento per quanto riguarda l'attuazione del piano d'azione

Nel corso del 2022 il Piano di azione biennale 2021-2023 è stato oggetto di alcune modifiche a livello di Schede progetto (DM n. 80516 del 21/02/2022) e di articolazione finanziaria (DM n. 138113 del 24/03/2022).

Il Piano è articolato in 37 Schede progettuali (di cui 21 affidate al CREA e 16 all'ISMEA) e 546 output (di cui il 54% risulta già realizzato al 30 giugno 2022). Le tipologie di output sono molto eterogenee, spaziando dall'attività di supporto e consulenza a documenti di ricerca e/o analisi, linee guida, convegni/seminari/videokonferenze, workshop/focus group, study visit, materiali promozionali, pubblicazioni e altro ancora.

La realizzazione fisica degli output è monitorata semestralmente dall'AdG nazionale, secondo le modalità previste e illustrate nel Manuale delle procedure del Programma RRN, consultabile al link: <https://www.reterurale.it/monitoraggiofisico>. Tale sistema di monitoraggio è supportato da un applicativo online e costituisce la base informativa per dare evidenza dello stato di avanzamento fisico del Programma nelle varie sedi informative (RAA, altre relazioni al CdS, Incontri Annuali con la CE, ecc.).

Molti degli output realizzati nel 2022 sono stati dedicati al Piano Strategico della PAC 2023-2027 e danno evidenza di quanto la Rete abbia investito in attività di approfondimento, confronto, mediazione tra Masaf-Regioni/Province autonome e Servizi della DG Agri della Commissione Europea, ciò tanto a supporto del I Pilastro della PAC quanto del II Pilastro.

La parte più laboriosa del lavoro è stata quella riguardante lo Sviluppo Rurale, nel cui ambito sono stati prodotti documenti di metodo, di analisi o di indirizzo utili al confronto con le Regioni/Province autonome e con il Partenariato, nonché per la definizione della logica di intervento, la valutazione degli scenari di riparto, il perfezionamento dei contenuti degli interventi in sede di negoziato con la Commissione, la giustificazione dei premi degli interventi agro-climatico-ambientali, degli eco-schemi e delle indennità compensative, ecc..

Inoltre, vale la pena richiamare l'attenzione sulle attività di comunicazione realizzate dalla RRN al fine di dare visibilità alle opportunità di sviluppo offerte dalla PAC. Una delle attività di maggior successo, ad esempio, è stata il Roadshow "*Armonie di Territori*", un viaggio alla scoperta del mondo rurale, realizzato nel periodo da aprile a novembre 2022, in collaborazione con le Regioni, le cui tappe (ben otto da Nord a Sud del Paese) sono state scandite dal racconto dei giovani beneficiari dei PSR. In Basilicata, la tappa ospitata a Matera il 19 gennaio 2023, ha incrociato gli aspetti istituzionali con la tavola rotonda su "Innovazione di processo, di prodotto, organizzativa e sociale" relativa alle esperienze e alle prospettive della nuova PAC, attraverso gli approfondimenti dei professionisti del settore (AdG PSR Basilicata, AdG PSR Calabria, Coordinamento PSR Calabria, Crea). L'occasione ha utilmente rappresentato le best practices dei produttori agricoli lucani e calabresi, testimoni della loro esperienza imprenditoriale.

Riguardo le attività di supporto e consulenza implementate dalle Postazioni regionali – PR (scheda CREA

27.1 - Azione 511 “Attività di supporto e consulenza” e Azione 512 “Attività di supporto e consulenza finalizzata all’informazione sulle attività della RRN ed animazione dei network di sviluppo rurale), si riporta una breve sintesi. Nel corso del 2022, le PR hanno assicurato un’intensa azione di supporto ai decisori politici e ai numerosi stakeholders della PAC a livello nazionale, regionale e locale, mantenendo un approccio proattivo volto a far emergere fabbisogni/criticità ed a offrire soluzioni a problemi specifici riscontrati sia nella programmazione 2014-2022 che in quella 2023-2027. Alcuni dei contributi più significativi sono scaturiti dalla partecipazione delle PR ai lavori di confronto tra Stati Membri condotti nell’ambito di importanti gruppi di esperti della governance UE, quali, ad esempio: l’“Expert Group on the implementation of the CAP Strategic Plan Regulation”, il “Common Agricultural Policy Committee”, lo “Standing Committee on Agricultural Research (SCAR) - Working Group AKIS”, l’“European Evaluation Helpdesk for Rurale Development” e “l’European Network of the PAC”.

A livello nazionale le PR hanno partecipato ai numerosi incontri di coordinamento e di partenariato con i rappresentanti del MASAF, delle Regioni/Province Autonome, degli Organismi Pagatori, con i numerosi portatori di interesse nei territori (es. GAL, Gruppi Operativi, Organizzazioni Agricole, Organizzazioni Professionali, ecc.). Questo lavoro è stato svolto valorizzando un mix di attività di intervento (es. riunioni istituzionali; eventi; studi, analisi e approfondimenti dei gruppi di lavoro; elaborazione di documenti; creazione di nuove banche dati, ecc.).

I risultati delle attività delle PR sono confluiti in numerosi scambi di informazioni con le Amministrazioni regionali ed i beneficiari dello sviluppo rurale, nell’arricchimento dei contenuti del portale e delle riviste della RRN, nonché nel rafforzamento di altre attività di informazione e comunicazione della Rete - ad esempio il portale “Innovarurale” e i progetti “Rural Words” e “Eccellenze rurali” – dedicate a tematiche specifiche ed alla diffusione di casi di successo e buone pratiche.

Con specifico riferimento alla PR della Basilicata, si segnala l’attività di supporto svolta attraverso la partecipazione a :

- incontri sulle schede ACA (Interventi agro-climatico-ambientali), sulle schede d intervento forestale, sostegno zone altri svantaggi naturali e vincoli specifici ACA;
- incontri dedicati al tema AKIS;
- incontri di coordinamento del Piano strategico della PAC 2023-2027 in merito alla redazione degli interventi di sviluppo rurale, governance, ecoschemi (I Pilastro), condizionalità rafforzata e disposizioni nazionali di applicazione del Regolamento (UE) 2021/2115;
- incontri GEO-HUB per la risoluzione delle osservazioni rilevate dalla Commissione al documento del PSP;
- incontri del Gruppo di lavoro “Monitoraggio e Valutazione PAC 2023-2027;
- incontro tecnico negoziale tra la Commissione europea e la delegazione italiana sui contenuti dell’aggiornamento del testo del Piano strategico nazionale della PAC 2023-2027;
- incontri su Ringfencing e PLUA, giustificativi ACA e indennità compensative;
- elaborazione e sistematizzazione delle osservazioni pervenute al PSP dalla Commissione europea nel periodo marzo/giugno 2022.

#### **4.b) Misure adottate per dare adeguata pubblicità al programma (articolo 13 del regolamento di esecuzione (UE) n. 808/2014 della Commissione)**

In attuazione della Strategia di Comunicazione, Informazione e Pubblicità del PSR della Regione Basilicata 2014-2022 e del piano di comunicazione, per l'anno 2022, sono state delineate attività per fornire supporto all'implementazione delle politiche di sviluppo rurale adottate dalla Regione Basilicata, per facilitare la convergenza tra le logiche della comunicazione interna e quella esterna favorendone l'integrazione ed incentivare le relazioni bidirezionali tra l'organizzazione e i suoi pubblici di riferimento, finalizzando la coproduzione di senso e significati nello scambio comunicativo e di interazioni tra l'ente e suoi destinatari, anche attraverso l'utilizzo dei nuovi media.

#### **SITO WEB ISTITUZIONALE E SOCIAL MEDIA**

Gestione coordinata del portale unico relativa ai Fondi SIE <http://europa.basilicata>, al cui interno si trova il sito internet del PSR Basilicata 2014/2022 <http://europa.basilicata.it/feasr/>.

Nella sezione dedicata al Programma di Sviluppo Rurale, è stata sviluppata una strategia di comunicazione istituzionale volta a garantire la massima diffusione delle attività dell'Autorità di Gestione, delle opportunità riservate ai cittadini beneficiari, aprendo simultaneamente una finestra "europea" con l'implementazione di notizie le cui fonti primarie sono le Istituzioni europee e la Rappresentanza in Italia della Commissione. Nel 2022, il sito è stato implementato attraverso pagine (di tipo strutturale fisso) con 155 notizie con modalità diretta/indiretta, che hanno prodotto 143.092 sessioni di navigazione. Adottando la stessa metrica, è possibile stimare in più di 200 mila le singole pagine visualizzate dagli utenti, per una durata media di singola sessione superiore ai tre minuti e 50 secondi di permanenza. I dati complessivi, dell'anno di riferimento, indicano in poco più di 40 mila gli utenti che si sono collegati con il portale istituzionale, di cui il 31% è stato censito dai sistemi informatici come "nuovo utente". Al portale web istituzionale del PSR Basilicata 2014/2022, la cui comunicazione istituzionale è per forza di cose di tipo unidirezionale, sono stati affiancati due social media per poter così garantire la comunicazione bidirezionale; pertanto sono stati costantemente aggiornati in modo parallelo al sito web, i profili istituzionali su Facebook e Twitter. Il riscontro da parte dell'utenza, dei due social media nel 2022, ha un indice di gradimento che si traduce in 4.523 follower che quotidianamente visualizzano i contenuti postati dal PSR Basilicata. Sempre in un'ottica di comunicazione integrata sui due social sono state pubblicate notizie, tweet e post (è sempre disponibile il link diretto al portale istituzionale) che hanno prodotto un engagement superiore alle 220 mila visualizzazioni (proiezione statistica).

Complessivamente, nei dodici mesi di riferimento del 2022, l'attività online gestita direttamente come servizio di Informazione, Comunicazione e Pubblicità legale ha prodotto l'awareness, cioè la consapevolezza e la diffusione del marchio Psr Basilicata promuovendo la visualizzazione multi-target e multi-device di oltre 420 mila contenuti brandizzati (proiezione statistica).

Per ampliare i target di riferimento, la comunicazione istituzionale del Psr si è avvalsa della collaborazione dell'Agenzia di stampa della Giunta regionale, la quale nel periodo compreso dal 1 gennaio al 31 dicembre 2022 ha lanciato 48 notizie, con hashtag #PSR sul portale istituzionale: [www.regione.basilicata.it](http://www.regione.basilicata.it), con invio alla stampa locale e alla stampa specializzata di settore.

Su iniziative strategiche, sono stati realizzati focus e/o pagine tematiche e di approfondimento specifiche (tutte disponibili online in apposite sezioni del sito web [www.europa.basilicata.it/feasr/](http://www.europa.basilicata.it/feasr/)), in ordine alfabetico:

**“COMPRA LUCANO!”**, la campagna di promozione, finanziata con fondi del Psr Basilicata 2014-2022, è un sostegno alle filiere agricole lucane e al mondo rurale, con l’obiettivo di aumentarne la competitività ed esaltare i luoghi incontaminati da cui derivano. La Basilicata rurale nel carrello della spesa. Con questa immagine ad effetto, disegnata proprio per rendere il messaggio diretto, il Dipartimento politiche agricole e forestali della Regione Basilicata lancia la campagna promozionale che ha come claim “Compra lucano! Mangi sano e dai una mano”. Obiettivo aumentare la competitività ed esaltare i luoghi incontaminati. La pagina è online, e nel 2022 è stata oggetto di aggiornamento.

Il contenuto è consultabile al link <http://europa.basilicata.it/feasr/psr-finanzia-compra-lucano-campagna-promozionale-sullagroalimentare/>.

**PROGETTI DI FILIERA [PVF]**, il focus ha l’obiettivo di contribuire ad informare in modo chiaro sull’iter procedurale relativo alla selezione/attuazione dei Progetti di Valorizzazione delle Filiere Agroalimentari. Per ognuna delle 18 filiere è stata creata una pagina dedicata in cui è disponibile una scheda di sintesi di tipo descrittivo, nonché gli elenchi di ammessi e finanziati dall’azione coordinata delle sottomisure 16.0, 4.1 e 4.2. Oltre ad elementi descrittivi, in pagina, è possibile consultare tutta la documentazione. La pagina è online, e nel 2022 è stata oggetto di aggiornamento.

Il contenuto è consultabile al link <http://europa.basilicata.it/feasr/progetti-di-valorizzazione-delle-filiere/>.

**STRATEGIA ITALIANA PER LA BANDA ULTRALARGA [BUL]**, il focus ha l’obiettivo di contribuire ad informare la possibilità di ridurre il gap infrastrutturale e di mercato esistente, attraverso la creazione di condizioni più favorevoli allo sviluppo integrato delle infrastrutture di telecomunicazione fisse e mobili, al fine di soddisfare gli obiettivi fissati dall’Agenda Digitale Europea entro il 2020. Oltre ad elementi descrittivi, in pagina, è possibile consultare tutta la documentazione. La pagina è online, e nel 2022 è stata oggetto di aggiornamento.

Il contenuto è consultabile al link <http://europa.basilicata.it/feasr/attuazione-della-banda-ultra-larga/>.

**STRATEGIA NAZIONALE PER LE AREE INTERNE [SNAI]**, il focus ha l’obiettivo di contribuire ad informare introducendo, cosa sia la strategia Snai: una politica nazionale con una forte caratterizzazione di coinvolgimento locale che opera per promuovere la tutela, la ricchezza e la diversità del nostro Paese, migliorando la qualità dei servizi ai cittadini e le loro opportunità economiche lì dove sono più deboli, e nello stesso tempo si pone l’obiettivo di combattere l’emorragia demografica in una specifica porzione del territorio nazionale, quella delle aree lontane dai poli di servizio essenziale primario e avanzato. Per ognuna delle 4 aree (Alto Bradano, Montagna Materana, Marmo Platano e Mercure-Alto Sinni-Val Sarmento) è stata creata una pagina dedicata in cui è disponibile una scheda di sintesi di tipo descrittivo, con la documentazione e i bandi disponibili. La pagina è online, e nel 2022 è stata oggetto di aggiornamento.

Il contenuto è consultabile al link <http://europa.basilicata.it/feasr/strategia-nazionale-per-le-aree-interne-snai/>.

Due portali web sono stati finanziati e/o cofinanziati dal Programma di sviluppo rurale:

**SIA-RB**, (<http://agricoltura.regione.basilicata.it>) portale a carattere amministrativo-gestionale. Per le attività di lancio del servizio, la comunicazione istituzionale in collaborazione con il settore tecnico, ha operato un profondo restyling e rebranding, con una comunicazione basata sui concetti di visualizzazione iconografica di tipo intuitivo.

**COMITATO DI SORVEGLIANZA**, (<http://europa.basilicata.it/feasr/comitato-sorveglianza-2022/>), sezione dedicata al Comitato di sorveglianza 2022.

## **INCONTRI TERRITORIALI, WEBINAR E CONVEGNISTICA**

L'Ufficio dell'Autorità di Gestione del PSR Basilicata e la Direzione generale per le Politiche Agricole, Alimentari e Forestali, hanno incontrato i potenziali beneficiari:

**Misura 4.1** Investimenti nelle Aziende agricole. Sono state 6 le tappe: Anzi, Bernalda, Calvello, Lavello, Marsico Nuovo e Senise (16 maggio-22 giugno 2022) del tour informativo-divulgativo a favore della Misura 4.1 che sostiene gli investimenti nelle Aziende agricole.

**Misura 4.3.1** Sostegno per investimenti in infrastrutture necessarie all'accesso ai terreni agricoli e forestali. Webinar informativo il cui obiettivo è quello di presentare agli stakeholder e ai soggetti istituzionali locali le opportunità che concorrono non solo allo sviluppo del settore agricolo ma anche allo sviluppo locale e al miglioramento complessivo delle aree rurali e interne della Basilicata.

**Misura 6.1** Incentivi per la costituzione di nuove aziende agricole da parte di giovani agricoltori. Cinque appuntamenti sul territorio regionale: Senise, Potenza, Matera, Policoro e Villa D'Agri, (5-13 settembre 2022) in cui sono stati firmati e consegnati i Decreti di concessione della Misura 6.1, il cosiddetto 'Primo insediamento in agricoltura' a 239 beneficiari under 40.

**Misura 7.2** Realizzazione di impianti pubblici per la produzione di energia da fonti rinnovabili. Webinar informativo il cui obiettivo è quello di presentare agli stakeholder e ai soggetti istituzionali locali le opportunità che concorrono non solo allo sviluppo del settore agricolo ma anche allo sviluppo locale e al miglioramento complessivo delle aree rurali e interne della Basilicata.

**Misura 16.3** Sostegno alla cooperazione tra piccoli operatori per organizzare processi di lavoro in comune. Webinar informativo, il cui obiettivo è quello di coinvolgere gli attori della filiera turistica e i soggetti istituzionali locali per individuare soluzioni che assicurino il rilancio del turismo nelle aree rurali attraverso la strutturazione di offerte mirate, itinerari tematici e servizi turistici integrati.

**Storie di eccellenza rurale in Basilicata**, co-produzione di 11 reportage, 9 in campo: Bernalda, Lavello, Matera, Monticchio, Policoro, Ruoti, Trivigno, Valsinni e Venosa e 2 in studio a Potenza, dedicati agli imprenditori e alle storie di eccellenza rurale, trasmessi il venerdì mattina (8 aprile-17 giugno 2022) nella rubrica 'Buongiorno Regione' a cura della sede RAI della Basilicata.

**Racconti di ruralità**, clip presentata in chiusura dei lavori del Comitato di Sorveglianza, raccoglie e racconta il meglio delle nove puntate dedicate agli imprenditori e alle storie di eccellenza rurale, trasmesse il venerdì mattina nella rubrica 'Buongiorno Regione' della TGR Basilicata.

## **PUBBLICAZIONI**

**Semi di innovazione** | Edizione Regione Basilicata | Potenza | 2022



## **5. AZIONI ATTUATE PER OTTEMPERARE A CONDIZIONALITÀ EX ANTE**

Questa sezione si applica esclusivamente alle AIR 2015, 2016

## **6. DESCRIZIONE DELL'ATTUAZIONE DEI SOTTOPROGRAMMI**

Questa sezione si applica esclusivamente alle AIR 2016, 2018

## **7. VALUTAZIONE DELLE INFORMAZIONI E DEI PROGRESSI COMPIUTI VERSO LA REALIZZAZIONE DEGLI OBIETTIVI DEL PROGRAMMA**

Questa sezione si applica esclusivamente alle AIR 2016, 2018

**8. ATTUAZIONE DELLE AZIONI VOLTE A TENERE CONTO DEI PRINCIPI ENUNCIATI AGLI ARTICOLI 5, 7 E 8 DEL REGOLAMENTO (UE) N. 1303/2013**

Questa sezione si applica esclusivamente alle AIR 2016, 2018



## **9. PROGRESSI REALIZZATI NEL GARANTIRE UN APPROCCIO INTEGRATO ALL'USO DEL FEASR E DI ALTRI STRUMENTI FINANZIARI DELL'UNIONE**

Questa sezione si applica esclusivamente alle AIR 2018

**10. RELAZIONE SULL'ATTUAZIONE DEGLI STRUMENTI FINANZIARI (ARTICOLO 46 DEL REGOLAMENTO (UE) N. 1303/2013)**

30A. La valutazione ex ante è stata iniziata?	Sì
30B. La valutazione ex ante è stata completata?	Sì
30. Data di completamento della valutazione ex ante	14-07-2017
31.1. Il processo di selezione o designazione è già stato avviato?	No
13A. L'accordo di finanziamento è stato firmato?	No
13. Data della firma dell'accordo di finanziamento con l'organismo di attuazione dello strumento finanziario	-

## **11. TABELLE DI CODIFICA PER GLI INDICATORI COMUNI E SPECIFICI DEL PROGRAMMA E I VALORI OBIETTIVI QUANTIFICATI**

Visualizza allegato di monitoraggio



## Allegato II

Tabella dettagliata relativa al livello di attuazione per aspetti specifici compresi gli indicatori di output

<b>Aspetto specifico 1A</b>							
FA/M	Nome dell'indicatore di obiettivo	Periodo	In base all'approvato (se pertinente)	Utilizzazione (%)	Realizzato	Utilizzazione (%)	Target finale 2025
1A	T1: percentuale di spesa a norma degli articoli 14, 15 e 35 del regolamento (UE) n. 1305/2013 in relazione alla spesa totale per il PSR (aspetto specifico 1A)	2014-2022			0,58	14,21	4,08
		2014-2021			0,31	7,60	
		2014-2020			0,25	6,13	
		2014-2019			0,18	4,41	
		2014-2018			0,17	4,17	
		2014-2017			0,17	4,17	
		2014-2016			0,11	2,70	
		2014-2015					

<b>Aspetto specifico 1B</b>							
FA/M	Nome dell'indicatore di obiettivo	Periodo	In base all'approvato (se pertinente)	Utilizzazione (%)	Realizzato	Utilizzazione (%)	Target finale 2025
1B	T2: numero totale di operazioni di cooperazione sovvenzionate nel quadro della misura di cooperazione [articolo 35 del regolamento (UE) n. 1305/2013] (gruppi, reti/poli, progetti pilota...) (aspetto specifico 1B)	2014-2022			76,00	52,41	145,00
		2014-2021			76,00	52,41	
		2014-2020			57,00	39,31	
		2014-2019			30,00	20,69	
		2014-2018			30,00	20,69	
		2014-2017					
		2014-2016					
		2014-2015					

<b>Aspetto specifico 1C</b>							
FA/M	Nome dell'indicatore di obiettivo	Periodo	In base all'approvato (se pertinente)	Utilizzazione (%)	Realizzato	Utilizzazione (%)	Target finale 2025
1C	T3: numero totale di partecipanti formati a norma dell'articolo 14 del regolamento (UE) n. 1305/2013 (aspetto specifico 1C)	2014-2022			100,00	5,03	1.989,00
		2014-2021					
		2014-2020					
		2014-2019					
		2014-2018					
		2014-2017					
		2014-2016					
		2014-2015					

Aspetto specifico 2A							
FA/M	Nome dell'indicatore di obiettivo	Periodo	In base all'approvato (se pertinente)	Utilizzazione (%)	Realizzato	Utilizzazione (%)	Target finale 2025
2A	T4: percentuale di aziende agricole che fruiscono del sostegno del PSR per investimenti di ristrutturazione e ammodernamento (aspetto specifico 2A)	2014-2022	1,33	150,64	1,17	132,51	0,88
		2014-2021	1,31	148,37	1,03	116,66	
		2014-2020	1,26	142,71	0,87	98,54	
		2014-2019	1,00	113,26	0,46	52,10	
		2014-2018	0,31	35,11	0,01	1,13	
		2014-2017	0,01	1,13	0,01	1,13	
		2014-2016	0,01	1,13			
		2014-2015					
FA/M	Indicatore di prodotto	Periodo	Impegnato	Utilizzazione (%)	Realizzato	Utilizzazione (%)	Pianificato 2023
2A	O1 - Spesa pubblica totale	2014-2022	111.414.656,76	88,70	81.407.486,41	64,81	125.608.312,85
M01	O1 - Spesa pubblica totale	2014-2022	2.329.850,00	127,32	692.898,66	37,87	1.829.889,69
M01.1	O1 - Spesa pubblica totale	2014-2022					736.497,03
M01.1	O12 - Numero di partecipanti alla formazione	2014-2022					318,00
M02	O1 - Spesa pubblica totale	2014-2022	571.042,00	157,43	228.332,70	62,95	362.733,63
M02.1	O13 - Numero di beneficiari che hanno ricevuto una consulenza	2014-2022			243,00	157,79	154,00
M04	O1 - Spesa pubblica totale	2014-2022	93.390.902,76	95,50	70.233.482,74	71,82	97.790.594,91
M04	O2 - Investimenti totali	2014-2022			102.987.569,79	70,50	146.089.727,45
M04.1	O1 - Spesa pubblica totale	2014-2022			61.463.918,33	106,89	57.504.636,95
M04.1	O4 - Numero di aziende agricole/beneficiari che hanno fruito di un sostegno	2014-2022			607,00	132,82	457,00
M04.3	O1 - Spesa pubblica totale	2014-2022			8.769.564,41	35,20	24.913.324,54
M06	O1 - Spesa pubblica totale	2014-2022	6.920.933,00	42,66	2.823.988,68	17,41	16.223.473,19
M16	O1 - Spesa pubblica totale	2014-2022	1.000.000,00	50,66	379.520,37	19,23	1.974.084,24
M21	O1 - Spesa pubblica totale	2014-2022	7.201.929,00	96,96	7.049.263,26	94,91	7.427.537,19
M21	O4 - Numero di aziende agricole/beneficia	2014-2022					2.267,00

	ri che hanno fruito di un sostegno						
--	------------------------------------	--	--	--	--	--	--

Aspetto specifico 2B							
FA/M	Nome dell'indicatore di obiettivo	Periodo	In base all'approvato (se pertinente)	Utilizzazione (%)	Realizzato	Utilizzazione (%)	Target finale 2025
2B	T5: percentuale di aziende agricole che attuano un piano di sviluppo/investimenti per i giovani agricoltori con il sostegno del PSR (aspetto specifico 2B)	2014-2022	1,72	96,25	1,51	84,49	1,79
		2014-2021	1,10	61,55	1,07	59,87	
		2014-2020	1,10	61,55	1,04	58,20	
		2014-2019	1,08	60,43	0,94	52,60	
		2014-2018	0,73	40,85	0,57	31,90	
		2014-2017	0,35	19,58	0,03	1,68	
		2014-2016	0,26	14,55	0,26	14,55	
		2014-2015					
FA/M	Indicatore di prodotto	Periodo	Impegnato	Utilizzazione (%)	Realizzato	Utilizzazione (%)	Pianificato 2023
2B	O1 - Spesa pubblica totale	2014-2022	84.966.620,00	79,26	55.487.250,36	51,76	107.204.977,19
M01	O1 - Spesa pubblica totale	2014-2022	902.570,00	57,14			1.579.680,67
M01.1	O1 - Spesa pubblica totale	2014-2022					920.621,28
M01.1	O12 - Numero di partecipanti alla formazione	2014-2022					398,00
M02	O1 - Spesa pubblica totale	2014-2022	128.958,00	35,55			362.733,63
M02.1	O13 - Numero di beneficiari che hanno ricevuto una consulenza	2014-2022					242,00
M04	O1 - Spesa pubblica totale	2014-2022	24.799.617,00	56,43	8.187.843,70	18,63	43.948.448,32
M04	O2 - Investimenti totali	2014-2022			15.722.360,02	22,95	68.501.747,51
M04.1	O4 - Numero di aziende agricole/beneficiari che hanno fruito di un sostegno	2014-2022			150,00	44,51	337,00
M06	O1 - Spesa pubblica totale	2014-2022	58.972.320,00	96,57	47.299.406,66	77,46	61.066.598,58
M06	O2 - Investimenti totali	2014-2022			47.299.406,66	77,46	61.066.598,58
M06.1	O1 - Spesa pubblica totale	2014-2022			47.299.406,66	77,46	61.066.598,58
M06.1	O4 - Numero di aziende agricole/beneficiari che hanno fruito di un sostegno	2014-2022			783,00	84,65	925,00
M16	O1 - Spesa pubblica totale	2014-2022	163.155,00	65,92			247.515,99



**Aspetto specifico 3A**

FA/M	Nome dell'indicatore di obiettivo	Periodo	In base all'approvato (se pertinente)	Utilizzazione (%)	Realizzato	Utilizzazione (%)	Target finale 2025
3A	T6: percentuale di aziende agricole che ricevono un sostegno per la partecipazione a regimi di qualità, mercati locali e filiere corte, nonché ad associazioni/organizzazioni di produttori (aspetto specifico 3A)	2014-2022	1,38	102,33	0,90	66,74	1,35
		2014-2021	1,36	100,85	0,88	65,26	
		2014-2020	1,35	100,11	0,88	65,26	
		2014-2019	1,23	91,21	0,76	56,36	
		2014-2018	0,16	11,86	0,14	10,38	
		2014-2017					
		2014-2016	0,04	2,97	0,01	0,74	
		2014-2015					
FA/M	Indicatore di prodotto	Periodo	Impegnato	Utilizzazione (%)	Realizzato	Utilizzazione (%)	Pianificato 2023
3A	O1 - Spesa pubblica totale	2014-2022	84.808.066,69	90,31	51.071.587,33	54,39	93.905.725,45
M01	O1 - Spesa pubblica totale	2014-2022					353.856,36
M01.1	O1 - Spesa pubblica totale	2014-2022					184.124,26
M01.1	O12 - Numero di partecipanti alla formazione	2014-2022					80,00
M02	O1 - Spesa pubblica totale	2014-2022	841.138,69	541,07	75.359,90	48,48	155.457,28
M02.1	O13 - Numero di beneficiari che hanno ricevuto una consulenza	2014-2022			90,00	86,54	104,00
M03	O1 - Spesa pubblica totale	2014-2022	5.382.353,00	113,11	2.874.800,06	60,41	4.758.719,60
M03.1	O4 - Numero di aziende agricole/beneficiari che hanno fruito di un sostegno	2014-2022			61,00	10,03	608,00
M04	O1 - Spesa pubblica totale	2014-2022	66.447.561,00	90,06	43.851.581,07	59,43	73.784.725,17
M04	O2 - Investimenti totali	2014-2022			70.363.647,81	57,83	121.669.372,48
M04.1 M04.2	O3 - Numero di azioni/operazioni sovvenzionate	2014-2022			85,00	36,32	234,00
M09	O1 - Spesa pubblica totale	2014-2022	1.200.000,00	100,00	644.681,49	53,72	1.200.000,00
M09	O3 - Numero di azioni/operazioni sovvenzionate	2014-2022			2,00	66,67	3,00
M09	O9 - Numero di aziende agricole che partecipano a regimi	2014-2022			49,00	84,48	58,00

	sovvenzionati						
M16	O1 - Spesa pubblica totale	2014-2022	10.937.014,00	80,11	3.625.164,81	26,55	13.652.967,04
M16.4	O9 - Numero di aziende agricole che partecipano a regimi sovvenzionati	2014-2022			8,00	25,00	32,00

Aspetto specifico 3B							
FA/M	Nome dell'indicatore di obiettivo	Periodo	In base all'approvato (se pertinente)	Utilizzazione (%)	Realizzato	Utilizzazione (%)	Target finale 2025
3B	T7: percentuale di aziende agricole che partecipano a regimi di gestione del rischio (aspetto specifico 3B)	2014-2022			0,01	2,89	0,35
		2014-2021					
		2014-2020					
		2014-2019					
		2014-2018					
		2014-2017			0,06	17,35	
		2014-2016			0,06	17,35	
	2014-2015						
FA/M	Indicatore di prodotto	Periodo	Impegnato	Utilizzazione (%)	Realizzato	Utilizzazione (%)	Pianificato 2023
<b>3B</b>	O1 - Spesa pubblica totale	2014-2022	5.956.404,00	46,95	4.542.507,84	35,80	12.687.082,10
M01	O1 - Spesa pubblica totale	2014-2022					276.186,39
M01.1	O1 - Spesa pubblica totale	2014-2022					276.186,39
M01.1	O12 - Numero di partecipanti alla formazione	2014-2022					119,00
M05	O1 - Spesa pubblica totale	2014-2022	5.303.785,00	46,44	4.542.507,84	39,77	11.420.831,79
M05.1	O4 - Numero di aziende agricole/beneficiari che hanno fruito di un sostegno	2014-2022			6,00	3,35	179,00
M16	O1 - Spesa pubblica totale	2014-2022	652.619,00	65,92			990.063,92

**Priorità P4**

FA/M	Nome dell'indicatore di obiettivo	Periodo	In base all'approvato (se pertinente)	Utilizzazione (%)	Realizzato	Utilizzazione (%)	Target finale 2025	
P4	T13: percentuale di terreni boschivi oggetto di contratti di gestione volti a migliorare la gestione del suolo e/o a prevenire l'erosione del suolo (aspetto specifico 4C)	2014-2022			11,81	36,14	32,67	
		2014-2021						
		2014-2020						
		2014-2019						
		2014-2018						
		2014-2017						
		2014-2016						
		2014-2015						
	T11: percentuale di terreni boschivi oggetto di contratti di gestione volti a migliorare la gestione idrica (aspetto specifico 4B)	2014-2022						0,00
		2014-2021						
		2014-2020						
		2014-2019						
		2014-2018						
		2014-2017						
		2014-2016						
		2014-2015						
	T8: percentuale di foreste/altre superfici boschive oggetto di contratti di gestione a sostegno della biodiversità (aspetto specifico 4A)	2014-2022				11,81	35,76	33,02
		2014-2021				11,80	35,73	
		2014-2020				11,73	35,52	
		2014-2019				11,58	35,07	
		2014-2018				0,88	2,66	
		2014-2017						
		2014-2016						
		2014-2015						
	T12: percentuale di terreni agricoli oggetto di contratti di gestione volti a migliorare la gestione del suolo e/o a prevenire l'erosione del suolo (aspetto specifico 4C)	2014-2022				28,66	71,42	40,13
		2014-2021				28,66	71,42	
		2014-2020				9,89	24,65	
		2014-2019				7,29	18,17	
2014-2018					3,51	8,75		
2014-2017								
2014-2016								
2014-2015								
T10: percentuale di terreni agricoli oggetto di contratti di gestione volti a migliorare la gestione idrica	2014-2022				27,01	74,59	36,21	
	2014-2021				27,01	74,59		
	2014-2020				6,01	16,60		
	2014-2019				0,32	0,88		



	(aspetto specifico 4B)	2014-2018			0,45	1,24	37,92
		2014-2017					
		2014-2016					
		2014-2015					
	T9: percentuale di terreni agricoli oggetto di contratti di gestione a sostegno della biodiversità e/o dei paesaggi (aspetto specifico 4A)	2014-2022			27,01	71,23	
		2014-2021			27,01	71,23	
		2014-2020			13,69	36,10	
		2014-2019			21,92	57,80	
		2014-2018					
		2014-2017					
		2014-2016					
		2014-2015					
FA/M	Indicatore di prodotto	Periodo	Impegnato	Utilizzazione (%)	Realizzato	Utilizzazione (%)	Pianificato 2023
<b>P4</b>	O1 - Spesa pubblica totale	2014-2022	337.248.558,62	92,81	259.639.238,13	71,45	363.381.739,02
M01	O1 - Spesa pubblica totale	2014-2022	1.755.545,00	125,74	128.208,94	9,18	1.396.225,00
M01.1	O1 - Spesa pubblica totale	2014-2022			128.208,94	12,66	1.012.683,41
M01.1	O12 - Numero di partecipanti alla formazione	2014-2022			100,00	22,83	438,00
M02	O1 - Spesa pubblica totale	2014-2022					362.733,63
M02.1	O13 - Numero di beneficiari che hanno ricevuto una consulenza	2014-2022					242,00
M04	O1 - Spesa pubblica totale	2014-2022	1.188.066,00	42,47	621.449,89	22,22	2.797.110,26
M04	O2 - Investimenti totali	2014-2022			696.925,90	24,92	2.797.110,26
M04.4	O3 - Numero di azioni/operazioni sovvenzionate	2014-2022			55,00	39,57	139,00
M08	O1 - Spesa pubblica totale	2014-2022	36.959.181,00	79,38	15.665.968,55	33,65	46.557.841,70
M08.1	O1 - Spesa pubblica totale	2014-2022			865.241,95	6,70	12.912.159,03
M08.1	O5 - Superficie totale (ha)	2014-2022			224,95	13,62	1.651,75
M08.2	O1 - Spesa pubblica totale	2014-2022			0,00	0,00	407.886,84
M08.2	O5 - Superficie totale (ha)	2014-2022					185,00
M08.3	O1 - Spesa pubblica totale	2014-2022			1.438.825,38	100,00	1.438.825,39

M08.3	O4 - Numero di aziende agricole/beneficiari che hanno fruito di un sostegno	2014-2022						15,00
M08.4	O1 - Spesa pubblica totale	2014-2022						5.420.831,77
M08.5	O1 - Spesa pubblica totale	2014-2022			13.361.901,22	52,27		25.562.364,97
M08.5	O3 - Numero di azioni/operazioni sovvenzionate	2014-2022			19,00	38,78		49,00
M08.5	O5 - Superficie totale (ha)	2014-2022			41.960,37	36,13		116.124,65
M08.6	O1 - Spesa pubblica totale	2014-2022						815.773,70
M10	O1 - Spesa pubblica totale	2014-2022	89.669.200,00	92,56	62.441.062,26	64,45		96.878.785,58
M10.1	O5 - Superficie totale (ha)	2014-2022			29.802,84	62,61		47.602,76
M11	O1 - Spesa pubblica totale	2014-2022	165.067.096,00	100,00	144.378.203,78	87,47		165.067.095,83
M11.1	O5 - Superficie totale (ha)	2014-2022			18.030,17	41,49		43.459,00
M11.2	O5 - Superficie totale (ha)	2014-2022			101.782,66	85,73		118.721,23
M12	O1 - Spesa pubblica totale	2014-2022						4.753.021,31
M12.1	O5 - Superficie totale (ha)	2014-2022						6.000,00
M12.2	O5 - Superficie totale (ha)	2014-2022						1.243,00
M13	O1 - Spesa pubblica totale	2014-2022	39.269.305,62	100,00	36.347.509,49	92,56		39.269.305,62
M13.1	O5 - Superficie totale (ha)	2014-2022			151.900,02	125,53		121.007,35
M16	O1 - Spesa pubblica totale	2014-2022	3.340.165,00	53,02	56.835,22	0,90		6.299.620,09

**Aspetto specifico 5A**

FA/M	Nome dell'indicatore di obiettivo	Periodo	In base all'approvato (se pertinente)	Utilizzazione (%)	Realizzato	Utilizzazione (%)	Target finale 2025
5A	T14: percentuale di terreni irrigui che passano a sistemi di irrigazione più efficienti (aspetto specifico 5A)	2014-2022			3,28	94,74	3,46
		2014-2021			3,28	94,74	
		2014-2020			3,28	94,74	
		2014-2019			3,28	94,74	
		2014-2018			3,28	94,74	
		2014-2017					
		2014-2016					
		2014-2015					
FA/M	Indicatore di prodotto	Periodo	Impegnato	Utilizzazione (%)	Realizzato	Utilizzazione (%)	Pianificato 2023
5A	O1 - Spesa pubblica totale	2014-2022	9.272.629,00	80,92	8.644.815,68	75,44	11.458.604,58
M02	O1 - Spesa pubblica totale	2014-2022					103.638,18
M02.1	O13 - Numero di beneficiari che hanno ricevuto una consulenza	2014-2022					69,00
M04	O1 - Spesa pubblica totale	2014-2022	9.272.629,00	87,98	8.644.815,68	82,03	10.539.192,70
M04	O2 - Investimenti totali	2014-2022			8.644.815,68	63,67	13.578.566,05
M04	O5 - Superficie totale (ha)	2014-2022			1.103,00	94,68	1.165,00
M04.1 M04.3	O3 - Numero di azioni/operazioni sovvenzionate	2014-2022			94,00	111,90	84,00
M16	O1 - Spesa pubblica totale	2014-2022					815.773,70

Aspetto specifico 5C							
FA/M	Nome dell'indicatore di obiettivo	Periodo	In base all'approvato (se pertinente)	Utilizzazione (%)	Realizzato	Utilizzazione (%)	Target finale 2025
5C	T16: totale degli investimenti nella produzione di energia rinnovabile (in EUR) (aspetto specifico 5C)	2014-2022	2.115.065,75	37,40	864.061,08	15,28	5.654.618,43
		2014-2021	981.926,55	17,37	376.233,30	6,65	
		2014-2020	92.040,47	1,63	92.040,47	1,63	
		2014-2019					
		2014-2018					
		2014-2017					
		2014-2016					
		2014-2015					
FA/M	Indicatore di prodotto	Periodo	Impegnato	Utilizzazione (%)	Realizzato	Utilizzazione (%)	Pianificato 2023
5C	O1 - Spesa pubblica totale	2014-2022	1.004.471,00	16,31	864.061,08	14,03	6.160.097,72
M01	O1 - Spesa pubblica totale	2014-2022					401.841,11
M01.1	O1 - Spesa pubblica totale	2014-2022					276.186,37
M01.1	O12 - Numero di partecipanti alla formazione	2014-2022					119,00
M02	O1 - Spesa pubblica totale	2014-2022					103.638,18
M02.1	O13 - Numero di beneficiari che hanno ricevuto una consulenza	2014-2022					69,00
M04	O1 - Spesa pubblica totale	2014-2022					1.463.829,42
M04	O2 - Investimenti totali	2014-2022					1.463.829,42
M04.1 M04.3	O3 - Numero di azioni/operazioni sovvenzionate	2014-2022					12,00
M07	O1 - Spesa pubblica totale	2014-2022	1.004.471,00	23,97	864.061,08	20,62	4.190.789,01
M07.2	O3 - Numero di azioni/operazioni sovvenzionate	2014-2022			18,00	46,15	39,00
M07.2 M07.3 M07.4 M07.5 M07.6 M07.7 M07.8	O2 - Investimenti totali	2014-2022			1.728.122,16	41,24	4.190.789,01

**Aspetto specifico 5E**

FA/M	Nome dell'indicatore di obiettivo	Periodo	In base all'approvato (se pertinente)	Utilizzazione (%)	Realizzato	Utilizzazione (%)	Target finale 2025
5E	T19: percentuale di terreni agricoli e forestali oggetto di contratti di gestione che contribuiscono al sequestro e alla conservazione del carbonio (aspetto specifico 5E)	2014-2022			0,26	124,31	0,21
		2014-2021			0,26	124,31	
		2014-2020			0,25	119,53	
		2014-2019			0,24	114,75	
		2014-2018			0,24	114,75	
		2014-2017			0,23	109,97	
		2014-2016					
		2014-2015					
FA/M	Indicatore di prodotto	Periodo	Impegnato	Utilizzazione (%)	Realizzato	Utilizzazione (%)	Pianificato 2023
5E	O1 - Spesa pubblica totale	2014-2022	5.660.746,00	19,33	6.021.286,16	20,56	29.291.462,53
M01	O1 - Spesa pubblica totale	2014-2022					228.201,63
M01.1	O1 - Spesa pubblica totale	2014-2022					184.124,26
M01.1	O12 - Numero di partecipanti alla formazione	2014-2022					80,00
M02	O1 - Spesa pubblica totale	2014-2022					103.638,18
M02.1	O13 - Numero di beneficiari che hanno ricevuto una consulenza	2014-2022					69,00
M08	O1 - Spesa pubblica totale	2014-2022	5.615.746,00	25,12	5.976.286,16	26,73	22.358.513,60
M08.1	O1 - Spesa pubblica totale	2014-2022			4.059.112,20	31,71	12.800.030,56
M08.1	O5 - Superficie totale (ha)	2014-2022					1.643,13
M08.2	O1 - Spesa pubblica totale	2014-2022			0,00	0,00	407.886,86
M08.2	O5 - Superficie totale (ha)	2014-2022					186,00
M08.5	O1 - Spesa pubblica totale	2014-2022			1.735.515,15	20,82	8.334.822,48
M08.5	O3 - Numero di azioni/operazioni sovvenzionate	2014-2022			35,00	205,88	17,00
M08.6	O1 - Spesa pubblica totale	2014-2022			181.658,81	22,27	815.773,70
M12	O1 - Spesa pubblica totale	2014-2022	45.000,00	0,68	45.000,00	0,68	6.601.109,12
M12.2	O5 - Superficie totale (ha)	2014-2022			30,00	0,57	5.281,00

Aspetto specifico 6A							
FA/M	Nome dell'indicatore di obiettivo	Periodo	In base all'approvato (se pertinente)	Utilizzazione (%)	Realizzato	Utilizzazione (%)	Target finale 2025
6A	T20: posti di lavoro creati nell'ambito dei progetti finanziati (aspetto specifico 6A)	2014-2022			103,00	166,13	62,00
		2014-2021			33,00	53,23	
		2014-2020					
		2014-2019					
		2014-2018					
		2014-2017					
		2014-2016					
2014-2015							
FA/M	Indicatore di prodotto	Periodo	Impegnato	Utilizzazione (%)	Realizzato	Utilizzazione (%)	Pianificato 2023
6A	O1 - Spesa pubblica totale	2014-2022	30.274.481,46	75,34	20.997.377,10	52,26	40.182.250,90
M01	O1 - Spesa pubblica totale	2014-2022					962.929,60
M01.1	O1 - Spesa pubblica totale	2014-2022					460.310,66
M01.1	O12 - Numero di partecipanti alla formazione	2014-2022					199,00
M06	O1 - Spesa pubblica totale	2014-2022	8.664.293,00	59,65	5.186.561,34	35,71	14.525.623,42
M06	O2 - Investimenti totali	2014-2022			5.810.720,95	33,04	17.584.774,79
M06.2 M06.4	O4 - Numero di aziende agricole/beneficiari che hanno fruito di un sostegno	2014-2022			138,00	57,02	242,00
M07	O1 - Spesa pubblica totale	2014-2022	21.610.188,46	95,07	15.810.815,76	69,55	22.731.597,74
M07.1 M07.2 M07.3 M07.4 M07.5 M07.6 M07.7 M07.8	O3 - Numero di azioni/operazioni sovvenzionate	2014-2022			159,00	83,68	190,00
M16	O1 - Spesa pubblica totale	2014-2022					1.962.100,14

**Aspetto specifico 6B**

FA/M	Nome dell'indicatore di obiettivo	Periodo	In base all'approvato (se pertinente)	Utilizzazione (%)	Realizzato	Utilizzazione (%)	Target finale 2025	
6B	T23: posti di lavoro creati nell'ambito dei progetti finanziati (LEADER) (aspetto specifico 6B)	2014-2022					35,00	
		2014-2021						
		2014-2020						
		2014-2019						
		2014-2018						
		2014-2017						
		2014-2016						
		2014-2015						
	T22: percentuale di popolazione rurale che beneficia di migliori servizi/infrastrutture (aspetto specifico 6B)	2014-2022				28,18	284,02	9,92
		2014-2021				28,18	284,02	
		2014-2020				28,18	284,02	
		2014-2019				28,18	284,02	
		2014-2018				28,18	284,02	
		2014-2017						
		2014-2016						
		2014-2015						
	T21: percentuale di popolazione rurale interessata da strategie di sviluppo locale (aspetto specifico 6B)	2014-2022				73,36	96,31	76,17
		2014-2021				73,36	96,31	
		2014-2020				73,36	96,31	
		2014-2019				73,36	96,31	
		2014-2018				73,36	96,31	
		2014-2017				27,15	35,64	
		2014-2016						
		2014-2015						
FA/M	Indicatore di prodotto	Periodo	Impegnato	Utilizzazione (%)	Realizzato	Utilizzazione (%)	Pianificato 2023	
6B	O1 - Spesa pubblica totale	2014-2022	49.066.247,00	82,34	23.782.885,20	39,91	59.589.098,99	
M01	O1 - Spesa pubblica totale	2014-2022					334.606,02	
M01.1	O1 - Spesa pubblica totale	2014-2022					276.186,40	
M01.1	O12 - Numero di partecipanti alla formazione	2014-2022					119,00	
M07	O1 - Spesa pubblica totale	2014-2022	8.669.826,00	78,91	8.361.967,35	76,10	10.987.441,53	
M07.1 M07.2 M07.4	O15 - Popolazione che beneficia di migliori	2014-2022			162.383,00	284,04	57.169,00	

M07.5	servizi/infrastrutture (TI o altro)						
M07.6							
M07.7							
M07.8							
M07.6	O3 - Numero di azioni/operazioni sovvenzionate	2014-2022			16,00	23,19	69,00
M16	O1 - Spesa pubblica totale	2014-2022					820.016,93
M19	O1 - Spesa pubblica totale	2014-2022	40.396.421,00	85,14	15.420.917,85	32,50	47.447.034,51
M19	O18 - Popolazione coperta dai GAL	2014-2022			422.703,00	96,31	438.879,00
M19	O19 - Numero di GAL selezionati	2014-2022			5,00	62,50	8,00
M19.1	O1 - Spesa pubblica totale	2014-2022			319.733,72	37,17	860.287,23
M19.2	O1 - Spesa pubblica totale	2014-2022			8.626.636,40	24,68	34.950.099,66
M19.3	O1 - Spesa pubblica totale	2014-2022			1.212.688,99	41,83	2.899.122,71
M19.4	O1 - Spesa pubblica totale	2014-2022			5.261.858,74	60,22	8.737.524,91



**Aspetto specifico 6C**

FA/M	Nome dell'indicatore di obiettivo	Periodo	In base all'approvato (se pertinente)	Utilizzazione (%)	Realizzato	Utilizzazione (%)	Target finale 2025
6C	T24: percentuale di popolazione rurale che beneficia di servizi/infrastrutture nuovi o migliorati (TIC) (aspetto specifico 6C)	2014-2022			1,96	77,94	2,51
		2014-2021			1,96	77,94	
		2014-2020			1,96	77,94	
		2014-2019			1,96	77,94	
		2014-2018					
		2014-2017					
		2014-2016					
		2014-2015					
FA/M	Indicatore di prodotto	Periodo	Impegnato	Utilizzazione (%)	Realizzato	Utilizzazione (%)	Pianificato 2023
6C	O1 - Spesa pubblica totale	2014-2022	3.074.584,00	23,53	1.537.292,00	11,76	13.066.723,31
M01	O1 - Spesa pubblica totale	2014-2022					634.332,14
M01.1	O1 - Spesa pubblica totale	2014-2022					276.186,40
M01.1	O12 - Numero di partecipanti alla formazione	2014-2022					119,00
M07	O1 - Spesa pubblica totale	2014-2022	3.074.584,00	24,73	1.537.292,00	12,37	12.432.391,17
M07.3	O15 - Popolazione che beneficia di migliori servizi/infrastrutture (TI o altro)	2014-2022			11.277,00	77,83	14.489,00
M07.3	O3 - Numero di azioni/operazioni sovvenzionate	2014-2022			1,00	100,00	1,00

## Documenti

<b>Titolo del documento</b>	<b>Tipo di documento</b>	<b>Data documento</b>	<b>Riferimento locale</b>	<b>Riferimento della Commissione</b>	<b>Valore di controllo</b>	<b>File</b>	<b>Data di invio</b>	<b>Inviato da</b>
Sintesi per i cittadini	Sintesi per i cittadini	23-06-2023		Ares(2023)4442015	1291654696	SINTESI PER I CITTADINI RAA2022	27-06-2023	n006crp8
AIR Financial Annex 2014IT06RDRP017	Allegato finanziario (sistema)	04-04-2023		Ares(2023)4442015	1758848568	AIRfinancialAnnex2014IT06RDRP017_it.pdf	27-06-2023	n006crp8

