

PROGRAMMA DI SVILUPPO RURALE BASILICATA FEASR 2014/2020

RAPPORTO SULL'ANDAMENTO GENERALE DEL PROGRAMMA

Maggio 2024

Nucleo Regionale di Valutazione e Verifica Investimenti Pubblici – Regione Basilicata

Sommario

1. PREMESSA	4
2. ANDAMENTO GENERALE DEL COMPARTO AGRICOLO LUCANO	6
2.1 Sintesi del settore primario a livello nazionale	6
2.2 Analisi del comparto agricolo a livello regionale	7
2.3 Le dinamiche delle Imprese lucane, con specifico riguardo all'agricoltura	10
2.3.1 Settori di attività	11
2.3.2 La dinamica territoriale delle imprese agricole in Basilicata	11
3. LO STATO DI ATTUAZIONE DEL PSR BASILICATA 2014-2020	13
3.1 L'avanzamento procedurale	13
3.2 L'avanzamento finanziario	36
4. ANDAMENTO DEL PROGRAMMA PER ASPETTI SPECIFICI	44
4.1 Aspetto specifico 1A "Stimolare l'innovazione, la cooperazione e lo sviluppo della base di conoscenze nelle zone rurali"	44
4.2 Aspetto specifico 1B: in che misura gli interventi del PSR hanno rinsaldato i nessi tra agricoltura, produzione alimentare e silvicoltura, da un lato, e ricerca e innovazione, dall'altro, anche al fine di migliorare la gestione e le prestazioni ambientali?	47
4.3 Aspetto specifico 1C: in che misura gli interventi del PSR hanno favorito l'apprendimento lungo tutto l'arco della vita e la formazione professionale nel settore agricolo e forestale?	48
4.4 Aspetto specifico 2A "Migliorare le prestazioni economiche di tutte le aziende agricole e incoraggiare la ristrutturazione e l'ammodernamento delle aziende agricole, in particolare per aumentare la quota di mercato e l'orientamento al mercato nonché la diversificazione delle attività"	51
4.5 Aspetto specifico 2B "Favorire l'ingresso di agricoltori adeguatamente qualificati nel settore agricolo e, in particolare, il ricambio generazionale"	54
4.6 Aspetto specifico 3A "Migliorare la competitività dei produttori primari integrandoli meglio nella filiera agroalimentare attraverso i regimi di qualità, la creazione di un valore aggiunto per i prodotti agricoli, la promozione dei prodotti nei mercati locali, le filiere corte, le associazioni e organizzazioni di produttori e le organizzazioni interprofessionali"	55
4.7 Aspetto specifico 3B "Sostenere la prevenzione e la gestione dei rischi aziendali"	59
4.8 Aspetto specifico 4A "Salvaguardia, ripristino e miglioramento della biodiversità, compreso nelle zone Natura 2000 e nelle zone soggette a vincoli naturali o ad altri vincoli specifici, nell'agricoltura ad alto valore naturalistico, nonché dell'assetto paesaggistico dell'Europa"	61
4.9 Aspetto specifico 4B "Migliore gestione delle risorse idriche, compresa la gestione dei fertilizzanti e dei pesticidi"	65
4.10 Aspetto specifico 4C "Prevenzione dell'erosione dei suoli e migliore gestione degli stessi"	66
4.11 Aspetto specifico 5A "Rendere più efficiente l'uso dell'acqua nell'agricoltura"	69
Il livello complessivo della spesa è discreto, ma necessita di un'accelerazione decisa per raggiungere il livello di spesa programmato al 2025.	70

4.12	Aspetto specifico 5B “Rendere più efficiente l'uso dell'energia nell'agricoltura e nell'industria alimentare”.....	70
4.14	Aspetto specifico 5D “Ridurre le emissioni di gas a effetto serra e di ammoniaca prodotte dall'agricoltura”.....	73
4.15	Aspetto specifico 5E “Promuovere la conservazione e il sequestro del carbonio nel settore agricolo e forestale”	74
4.16	Aspetto specifico 6A “Favorire la diversificazione, la creazione e lo sviluppo di piccole imprese nonché dell'occupazione”	76
4.17	Aspetto specifico 6B “Stimolare lo sviluppo locale nelle zone rurali”	78
4.18	Aspetto specifico 6C “Promuovere l'accessibilità, l'uso e la qualità delle tecnologie dell'informazione e della comunicazione (TIC) nelle zone rurali”	81

1. PREMESSA

Il presente rapporto illustra gli esiti delle attività svolte dal Nucleo di Valutazione e Verifica degli Investimenti Pubblici (NRVIP) della Regione Basilicata, in qualità di Valutatore indipendente del PSR Basilicata 2014-2022 ai sensi della D.G.R. 4 agosto 2014 n. 978.

Il documento è stato redatto secondo le indicazioni contenute nel Piano di Valutazione (PdV) del PSR Basilicata 2014-2022 e intende analizzare l'andamento generale del Programma di Sviluppo Rurale FEASR 2014-2022. In particolare, esso rientra tra le attività valutative del Piano di Valutazione del PSR (versione giugno 2022) ed in particolare tra quelle previste dalla scheda Valutativa – Attività Trasversali (SV_09). Pertanto, essendo frutto di una attività strutturata avente cadenza annuale utilizza un approccio metodologico già implementato nei precedenti Rapporti.

Il documento analizza i risultati conseguiti dal Programma sulla base dell'attuazione della spesa dello stesso al 31.12.2023 e si articola in tre parti:

- la prima parte analizza in maniera sintetica l'andamento del comparto agricolo della Basilicata, con un focus sulle imprese;
- la seconda affronta lo stato di attuazione del PSR, sia sotto il profilo procedurale che sotto quello finanziario;
- la terza parte analizza, per ciascuna Focus Area, le misure ad essa afferenti dal punto di vista finanziario, lo stato di avanzamento degli indicatori di risultato al 31.12.2023 descrive lo stato di attuazione e le eventuali criticità riscontrate e, infine, definisce le conclusioni e raccomandazioni.

Le principali fonti informative utilizzate sono state le seguenti:

1. le estrazioni specifiche di dati dall'attività di monitoraggio interno regionale che raccoglie l'insieme delle informazioni, inclusi i target, a supporto anche della valutazione, nonché le estrazioni da un sistema di monitoraggio delle procedure attivate e di quelle che si intendono attivare, implementato dall'Autorità di Gestione, che pur avendo una finalità più propriamente comunicativa e di trasparenza, è risultato comunque essere estremamente utile per acquisire tutte le informazioni sullo stato di attuazione delle Programma in termini procedurali.
2. i dati secondari, ricavabili da fonti ufficiali e scientifiche, relativi a dinamiche o a caratteristiche socioeconomiche e ambientali del contesto regionale, necessari spesso al popolamento di indicatori di riferimento e di confronto per gli indicatori di programma. Tra le principali fonti informative utilizzate si ricordano le seguenti: Banca d'Italia, Istat, CCIAA Basilicata.

Si sottolinea che per la elaborazione del presente documento sono state condotte solo analisi desk acquisite direttamente dal programmatore e colloqui diretti con il Team di supporto all'Autorità di Gestione.

Infine, occorre tenere in conto che il presente Rapporto è stato redatto sulla base dell'ultima versione approvata del Programma 12

2. ANDAMENTO GENERALE DEL COMPARTO AGRICOLO LUCANO

2.1 Sintesi del settore primario a livello nazionale

In controtendenza rispetto al resto dell'economia nazionale, nel 2022 il valore aggiunto del settore agricoltura, silvicoltura e pesca è calato, in termini reali, dell'1,8%; in flessione anche volume della produzione (-1,5%) e occupazione (-2,1%).

Andamenti negativi per quasi tutte le coltivazioni: in decisa contrazione la produzione di legumi (-17,5%), olio di oliva (-14,6%) e cereali (-13,2%); diminuiscono le attività di supporto (-5,4%) e il comparto zootecnico (-0,6%). Annata molto favorevole per la frutta (+23,2%) e positiva per le attività secondarie (+8,6%) e il florovivaismo (+1,1%).

In forte rialzo i prezzi di vendita dei prodotti agricoli (+17,7%) e incremento ancora più consistente dei prezzi dei beni e servizi impiegati dal settore (+25,3%).

Produzione e valore aggiunto in deciso calo (-3% e -1,5%) in tutta l'Ue dove l'Italia risulta seconda per valore aggiunto e terza per valore della produzione.

Dopo la *performance* negativa del 2021 (-1,1% il valore aggiunto in volume), nel 2022 il settore dell'agricoltura, silvicoltura e pesca ha subito, infatti, un ulteriore indebolimento: il valore aggiunto è diminuito dell'1,8%, in controtendenza rispetto alla crescita del valore aggiunto del complesso dell'economia nazionale (+3,9%), ed è risultata in calo (-1,5%) anche la produzione in volume. La flessione ha riguardato la produzione agricola di beni (-2,5% in volume per le coltivazioni e -0,6% per il comparto zootecnico) e le attività dei servizi di supporto (-5,4%), mentre solo le attività secondarie non agricole hanno fatto segnare un andamento positivo (+8,6%).

Risultati negativi anche per produzione e valore aggiunto della silvicoltura (rispettivamente -2,5% e -2,3% in volume) e in ulteriore marcata contrazione è risultato anche il settore della pesca (-3,5% la produzione e -2,9% il valore aggiunto).

Nel 2022 il valore aggiunto dell'industria alimentare, delle bevande e del tabacco è cresciuto dello 0,3% in volume, mentre quello del comparto agroalimentare nel complesso (che comprende agricoltura, silvicoltura e pesca e industria alimentare) ha fatto registrare un decremento dello 0,8% in volume, in controtendenza rispetto agli anni precedenti. La quota del settore agroalimentare sul totale economia è passata dal 4% del 2021 al 3,8% del 2022: il settore primario ha contribuito per il 2,2% (come nel 2021) e l'industria alimentare per l'1,6% (1,8% nel 2021).

L'occupazione nel settore agricoltura, silvicoltura e pesca, misurata in Unità di lavoro (Ula), nel 2022 è diminuita del 2,1%: la componente del lavoro dipendente si è ridotta dello 0,4% e quella indipendente del 3%. In crescita è risultata invece l'occupazione nell'industria alimentare (+3,1%). Nel complesso, quindi, l'input di lavoro nell'agroalimentare ha subito una contrazione moderata (-0,7%).

I redditi da lavoro dipendente in agricoltura silvicoltura e pesca sono cresciuti nel 2022 del 2,3%. In particolare, le retribuzioni lorde sono aumentate del 2,9% e gli investimenti fissi lordi hanno registrato un notevole incremento sia in valori correnti (+16%), sia in volume (+12,7%).

2.2 Analisi del comparto agricolo a livello regionale

L'analisi a livello territoriale per il 2022 (i dati del 2023 non sono ancora disponibili) evidenzia un consistente calo del volume della produzione nelle aree del Nord-ovest e del Sud (rispettivamente -3,5% e -3%), un calo di minore entità nelle Isole (-1,4%), volumi invariati al Centro e una lieve crescita nel Nord-est (+0,7%). In termini di valore aggiunto tali risultati risultano ancora più amplificati, con il Nord-ovest che perde il 7,6%, il Sud il 2,9%, le Isole l'1,9%, il Centro che segna un valore positivo (+0,5%) e il Nord-est con un buon incremento (+2%).

L'andamento negativo del Sud ha interessato soprattutto Molise (-6,7% la produzione in volume e -11,1% il valore aggiunto), Puglia (-4,7% e -5,1%) e Calabria (-3,4% e -4,9%) a causa del drastico ridimensionamento delle coltivazioni cerealicole (in particolare frumento duro) e della produzione olivicolo-olearia (-34,3% il calo dell'olio d'oliva in Puglia, che ha fatto registrare il dato produttivo più basso di sempre).

In termini di classifiche regionali, il decremento percentuale più rilevante per volume della produzione nel 2022 è stato toccato dal Molise (-6,7%) e l'incremento maggiore dalla Valle d'Aosta/Vallée d'Aoste (+5,2%) mentre per il valore aggiunto il primato negativo è per le Marche (-14,5%) e il risultato migliore ancora per la Valle d'Aosta/Vallée d'Aoste (+14%).

I prezzi alla produzione (output) sono cresciuti ovunque, soprattutto in Lombardia (+23,5%), Valle d'Aosta/Vallée d'Aoste (+23,1%), Molise (+21,1%), Basilicata (+21%) e Marche (+20,4%); lo stesso andamento, con rialzi più consistenti, si è verificato per i prezzi degli input (consumi intermedi): Puglia (+29,3%), Campania (+27,3%), Abruzzo (+26,4%), Emilia-Romagna (+26,3%), Lombardia (+25,5%) e Veneto (+25,2%) le regioni con i rialzi maggiori.

Il settore agricolo lucano, nonostante le difficoltà a livello generale, ha fatto registrare un'ottima performance soprattutto riguardo alla crescita del valore aggiunto, che continua a crescere a ritmi molto superiori sia rispetto al dato nazionale che del Mezzogiorno.

Tabella 1 – Produzione e Valore aggiunto agricoltura ai prezzi base (migliaia di euro) e variazione (%) - 2022

Territorio	Anno		Variazione (%)
	2021	2022	
Basilicata	677.197	783.591	13,6%
Mezzogiorno	9.047.212	9.535.982	5,2%
Italia	34.602.440	37.421.617	7,6%

Fonte: elaborazioni NRVIP su dati ISTAT

Tabella 2. Composizione del valore aggiunto regionale (milioni di euro) e % sul totale. (Anno 2022)

	Basilicata		Mezzogiorno		Italia	
	Valore aggiunto	% sul totale	Valore aggiunto	% sul totale	Valore aggiunto	% sul totale
Agricoltura, silvicoltura pesca	749,2	5,46%	14.349,5	3,67%	35.444,2	2%
Industria	4.409,5	32,14%	76.334,7	19,57%	463.643,2	26,48%
Servizi	7.805,5	56,89%	299.355,9	76,75%	1.251.617,7	73,32%
Totale	13.718,6	100%	390 040.1	100%	1 750 705.1	100%

Fonte: elaborazioni NRVVIP su dati ISTAT

Analizzando la branchia dell'agricoltura, avvalendosi dei dati di contabilità territoriale resi fruibili dall'ISTAT, si rileva che il valore aggiunto nel 2022 assomma a 749,2 milioni di euro correnti e rappresenta il 5,46% del valore aggiunto complessivo regionale. Un dato percentualmente maggiore rispetto al dato nazionale (2%), ma anche al mezzogiorno (3,67%).

Nella successiva Tabella 3, si evidenzia come dal 2010 al 2022 a per la Basilicata un incremento di tale aggregato (59,30%), molto più marcato rispetto a quello nazionale (24,7%) e meridionale (26,1%).

Tabella 3. Valore aggiunto a prezzi correnti dell'agricoltura, silvicoltura e pesca (milioni di euro) e variazione (%)

Territorio	Anno		Variazione (%)
	2010	2022	
Basilicata	470,3	749,2	59,30% ++
Mezzogiorno	11.376,5	14.349,5	26,1%+
Italia	28.416,7	35.444,2	24,7%+

Fonte:elaborazioni NRVVIP su dati ISTAT

In termini di occupati in agricoltura si contano 20.800 unità, un dato in crescita ma che si è ridotto dal 2010 del -11,86% in Basilicata. Per quanto attiene, invece, il numero di occupati nelle industrie alimentari il dato è fermo al 2021 con 5.000 unità e registra una variazione positiva del 4.17%.

Tabella 4. Occupati dell'agricoltura, silvicoltura e pesca (migliaia) e variazione (%)

Territorio	Anno		Variazione (%)
	2010	2022	
Basilicata	23,6	20,8 +	-12,71% , - 11,86
Mezzogiorno	519,4	460-	-9,32%, - 11,43
Italia	957,8	878-	-5,75%, - 8,33

Fonte: elaborazioni NRVVIP su dati ISTAT

Tabella 5. Occupati della branca industrie alimentari delle bevande e del tabacco (migliaia) e variazione (%)

Territorio	Anno		Variazione (%)
	2010	2021	
Basilicata	4,8	5	4,17%
Mezzogiorno	138,5	147,2	6,28%
Italia	443,1	474,1	6,99%

Fonte: elaborazioni NRVVIP su dati ISTAT

In termini di apertura verso i mercati internazionali si rileva un grado di apertura commerciale, che è in grande crescita rispetto al 2021, ma ancora molto inferiore rispetto alla media nazionale e delle regioni del Mezzogiorno. Tuttavia rispetto al 2010, tale dato si è più che raddoppiato (+133%), con un andamento maggiore sia rispetto al Mezzogiorno (+85,71%9 che all'Italia (+82,35%).

Tabella 6. Grado di apertura commerciale del settore agroalimentare (Export del comparto agroalimentare in percentuale del PIL (valori in euro correnti))

Territorio	Anno		Variazione (%)
	2010	2022	
Basilicata	0,6	1,4	133,33%
Mezzogiorno	1,4	2,6	85,71%
Italia	1,7	3,1	82,35%

Fonte: elaborazioni NRVVIP su dati ISTAT

L'agroalimentare rappresenta solo il 7,4% dell'intero export lucano, tuttavia il comparto, come rileva l'Istat, è passato da 87 milioni nel 2017 a 212 milioni di euro nel 2022, il valore più alto negli ultimi 30 anni. Al suo interno il 77% è dato dai prodotti alimentari lavorati (aumentati del 327% dal 2017 al 2022; da 38 milioni a 163 milioni nel 2022) e il 56% è attribuibile ai prodotti da forno e farinacei, passati 68 milioni nel 2021 a 118 milioni nel 2022: il 74,3% in più. Sono proprio le vendite dei prodotti alimentari, bevande e tabacco a determinare in Basilicata la crescita in valore dell'export nel 2022 rispetto al 2021 con una variazione del 78,4% rispetto al 16,7% in Italia. (Fonte: Il Sole 24 Ore, 22 maggio 2023).

2.3 Le dinamiche delle Imprese lucane, con specifico riguardo all'agricoltura

Le imprese coinvolte nella produzione agroalimentare sono 19.123 pari al 31,78% del totale delle imprese lucane. Al settore agricolo afferiscono circa 18.148 imprese, mentre quelle appartenenti all'industria alimentare sono 975.

Tabella 7. Numero di imprese iscritte alla CCIA 2022	
Settore economico	Imprese (n. iscritte alla CCIA 2022)
Agricoltura, silvicoltura e pesca	18.148
Industria alimentare	975
Totale agroalimentare	19.123
Totale economia	60.175

Fonte: elaborazioni NRVVIP su dati Movimprese

2.3.1 Settori di attività

Le imprese attive in Basilicata sono 53.653 di cui 34.155 a Potenza (%) e 19.498 a Matera (%), di queste ben 18.105 (33,7%) operano in agricoltura: 7.363 (37,7%) a Matera e 10.472 (30,6%) a Potenza; nel manifatturiero operano 3.637 imprese (6,7%), per lo più a Potenza 2.382 rispetto a Matera 1.255; l'altro settore più rappresentativo sono le costruzioni con 6.140 imprese (11,4%) per la più parte a Potenza (4.181), tutto il resto è rappresentato dai servizi ben 25.771 imprese (48%) a livello regionale.

Tab. 3 Imprese attive per settore di attività

Settore	Matera	Potenza	BASILICATA
A Agricoltura, silvicoltura pesca	7.363	10.742	18.105
B Estrazione di minerali da cave e miniere	11	33	44
C Attività manifatturiere	1.255	2.382	3.637
D Fornitura di energia elettrica, gas, vapore e aria condiz...	42	232	274
E Fornitura di acqua; reti fognarie, attività di gestione d...	38	71	109
F Costruzioni	1.959	4.181	6.140
G Commercio all'ingrosso e al dettaglio; riparazione di aut...	4.191	7.695	11.886
H Trasporto e magazzinaggio	438	830	1.268
I Attività dei servizi di alloggio e di ristorazione	1.380	2.102	3.482
J Servizi di informazione e comunicazione	290	621	911
K Attività finanziarie e assicurative	231	594	825
L Attività immobiliari	158	376	534
M Attività professionali, scientifiche e tecniche	476	1.099	1.575
N Noleggio, agenzie di viaggio, servizi di supporto alle imp...	496	884	1.380
O Amministrazione pubblica e difesa; assicurazione sociale...	1	1	2
P Istruzione	93	233	326
Q Sanità e assistenza sociale	128	290	418
R Attività artistiche, sportive, di intrattenimento e diver...	261	374	635
S Altre attività di servizi	681	1.396	2.077
X Imprese non classificate	6	19	25
Grand Total	19.498	34.155	53.653

Fonte: CCIAA Basilicata al 31.12.2022

2.3.2 La dinamica territoriale delle imprese agricole in Basilicata

Le imprese agricole registrate in Basilicata sono 6.872, per lo più localizzate a Matera (858), seguita da Lavello (788), Policoro, Scanzano, Potenza, Pisticci, Melfi e Venosa tutti Comuni con oltre 500 imprese. Tra i piccoli Comuni con meno di 5.000 abitanti e oltre 200 imprese: Montescaglioso, Tursi, Irsina, Tricarico, Picerno, Stigliano, Rotondella, Oppido, Bella, Sant'Arcangelo e Muro Lucano.

Tab. 8 Imprese agricole per Comune (oltre 200 imprese registrate)

Comune	Registrate
Totale	18.294
MATERA	858
LAVELLO	788

Comune	Registrate
POLICORO	663
SCANZANO JONICO	618
POTENZA	605
PISTICCI	583
MELFI	558
VENOSA	558
BERNALDA	491
GENZANO DI LUCANIA	459
MONTESCAGLIOSO	441
TURSI	407
MONTALBANO JONICO	399
IRSINA	312
TRICARICO	312
PALAZZO SAN GERVASIO	312
PICERNO	269
STIGLIANO	263
ROTONDELLA	259
NOVA SIRI	222
OPPIDO LUCANO	221
AVIGLIANO	211
BELLA	209
MURO LUCANO	207
FERRANDINA	205
SANT'ARCANGELO	205

Fonte: CCIAA Basilicata al 31.12.2023

3. LO STATO DI ATTUAZIONE DEL PSR BASILICATA 2014-2020

3.1 L'avanzamento procedurale

Nel corso del 2023 il programma ha proseguito la prassi attuativa avviata nelle annualità precedenti continuando ad assicurare supporto alla strategia SNAI, confermando il sostegno allo sviluppo delle aziende agricole (per giovani agricoltori e nuovi agriturismi/fattorie didattiche/filiere) e proseguendo nell'attuazione delle misure a superficie (M10; M11, M12, M13).

Relativamente all'avanzamento procedurale del Programma nella successiva tabella 12 sono evidenziate tutte le procedure attivate al 31 dicembre 2023 a valere sul PSR Basilicata 2014-2022¹. Si è ritenuto opportuno riportare anche le procedure attivate nell'anno in corso al fine di fornire completezza del contesto in cui inquadrare le analisi riportate nel presente rapporto.

Tabella 1. Procedure attivate (aprile 2023)

Misura	Bandi	DGR	Scadenza	Obiettivo	Dotazione finanziaria	Beneficiari
M1	Bando 1.1 Sostegno per azioni di formazione professionale e acquisizione di competenza	DGR n. 435/2019 BUR n. 24 del 16/07/2019	16/06/2019 Proroga al 27/09/2019	Sostenere la realizzazione di interventi costituiti da corsi di formazione collettivi, da realizzare in aula e/o in campo e/o a distanza, anche integrati con attività di workshop tematici di studio e approfondimento e coaching, rafforzare le conoscenze dei soggetti impegnati nel settore agricolo, forestale e rurale e a favorire l'acquisizione di competenze specifiche volte a migliorare l'efficienza tecnico economica delle aziende e a facilitare l'introduzione/diffusione di innovazione	€ 4.078.000,00	Organismi di Formazione accreditati
M1	Bando 1.2 Sostegno ad azioni dimostrative ed azioni di informazione	DGR n. 549/2019 BUR n. 28 del 16/08/2019	15/10/2019	La Sottomisura sostiene iniziative di informazione e dimostrazione principalmente rivolte alla divulgazione dell'innovazione su temi inerenti a tutte le focus area richiamate nella strategia di programma.	€ 3.260.000,00	Enti di ricerca, che perseguono finalità di sviluppo agricolo e/o forestale; Organismi di Formazione accreditati dalla Regione Basilicata; Fornitori di servizi dimostrativi e di informazione
M1	Bando Misura 1.2 Sostegno ad attività dimostrative e	DGR n. 687/2020	16/01/2021	Per l'Area Montagna Materana l'intervento è finalizzato al miglioramento della qualità delle produzioni casearie caprine e ovine	€ 220.000,00	Enti di ricerca (pubblici e privati), che perseguono finalità di sviluppo

¹ Sono stati analizzati i bandi che risultano presenti nella sezione trasparenza del sito ufficiale del PSR Basilicata 2014-2020 all'indirizzo <http://europa.basilicata.it/feasr/avvisi-e-bandi/cronoprogramma-psr/>

	informazione – Avviso Speciale Area Interna Mercure – Alto Sinni – Val Sarmento e Montagna Materana (SNAI)	BUR n. 97 del 17/11/2020		dell'area, della valutazione dell'impatto del modello di allevamento tradizionale sulle caratteristiche organolettiche dei prodotti Per l'Area Mercure-Alto Sinni-Val Sarmento l'azione è finalizzata a realizzare un lungo itinerario che metta in rete tutti i "punti di biodiversità" presidiati dagli allevatori custodi responsabili della loro manutenzione e conservazione in buono stato		agricolo e/o forestale
M1	Bando Misura 1.2 Sostegno ad attività dimostrative e informazione – Avviso Speciale Area Interna Marmo Platano	DGR n. 563/021 BUR n. 64 del 1/08/2021	15/07/2021	Attuazione del Progetto Pilota ZOOPOVI "Zootecnica di montagna (podolica e ovicaprino)", rivolto alle aziende zootecniche di montagna, dedite all'allevamento di mucche podoliche e di ovi-caprini, propone un nuovo modello organizzativo e gestionale, attraverso un percorso articolato che coinvolge più aziende operanti in montagna, individuate attraverso una manifestazione di interesse all'uopo pubblicata dal comune di Bella	€ 80.000,00	Enti di ricerca (pubblici e privati), che perseguono finalità di sviluppo agricolo e/o forestale
M1	Bando Misura 1.3 Scambi interaziendali di breve durata e visite nelle aziende agricole – Avviso Speciale Aree Interne Marmo Platano e Montagna Materana	DGR n.754/2023 BUR n. 64 del 1 dicembre 2023	30/01/2024	Sostegno per effettuare scambi interaziendali di breve durata e visite alle aziende agricole e forestali anche di realità extraregionali	€120.000,00	Enti di ricerca (pubblici o privati)
M1	Bando Misura 1.3 Scambi interaziendali di breve durata e visite nelle aziende agricole – Avviso Speciale Aree Interne Marmo Platano	DGR n. 142/2022 BUR n. 16 01/04/2022	16/05/2022 (prevista)	Sostegno per effettuare scambi interaziendali di breve durata e visite alle aziende agricole e forestali anche di realità extraregionali	€ 60.000,00	Enti di ricerca (pubblici o privati)
M1	Bando Misura 1.3 Scambi interaziendali di breve durata e visite nelle aziende agricole – Avviso Speciale Aree Interne Marmo Platano	DGR n. 142/2022 BUR n. 16 01/04/2022	16/05/2022 (prevista)	Sostegno per effettuare scambi interaziendali di breve durata e visite alle aziende agricole e forestali anche di realità extraregionali	€ 60.000,00	Enti di ricerca (pubblici o privati)
M2	Avviso Pubblico 2.1, Riconoscimento degli organismi di consulenza aziendale in agricoltura aventi sede legale in Regione Basilicata	DGR n. 99/2019 BUR n. 7 del 16/02/2019	12/04/2019	L'avviso è finalizzato a consentire la presentazione e l'ammissione delle domande per il riconoscimento degli organismi di consulenza con sede legale in Regione Basilicata in attuazione di quanto disposto dalle "Disposizioni attuative a livello regionale del sistema di consulenza aziendale in agricoltura	n.a.	Organismi di consulenza privati; Organismi pubblici di consulenza aziendale ovvero gli enti pubblici istituzionalmente competenti;

M2	Bando Misura 2.1 Sostegno allo scopo di aiutare gli aventi diritto di avvalersi di servizi di consulenza	DGR . 805/2019 BUR n. 44 del 22/11/2019	23/12/2019	Attivazione servizi di assistenza da fornire agli agricoltori, silvicoltori, gestori del territorio e imprese rurali	€ 700.000,00	ALSIA
M2	Bando Misura 2.1 Sostegno allo scopo di aiutare gli aventi diritto ad avvalersi di servizi di consulenza	DGR n. 882/2020 BUR n. 120 del 16/12/2020	16/03/2021 Proroga: 31/03/2021	Erogazione di servizi di consulenza alle imprese agricole, attraverso attività di consulenza di base o avanzata (specialistica), realizzate da consulenti qualificati, volte ad affrontare problematiche specifiche dell'impresa con l'obiettivo di migliorare le prestazioni economiche e la sostenibilità ambientale	€1.000.000,00	Organismi di Consulenza (OdC) riconosciuti con D.D. n. 193 del 09.04.2020
M3	Bando Sottomisura 3.2 "Sostegno per attività di informazione e promozione, svolte da associazioni di produttori nel mercato interno"	DGR n. 1452/2016 BUR n. 53 del 31/12/2016	06/03/2017 Proroga 1 = 15/03/2017	Migliorare la competitività dei produttori primari integrandoli meglio nella filiera agroalimentare attraverso i regimi di qualità, la creazione di un valore aggiunto per i prodotti agricoli, la promozione dei prodotti nei mercati locali, le filiere corte, le associazioni e organizzazioni di produttori e le organizzazioni interprofessionali.	€ 3.700.000,00	Associazioni di agricoltori anche di tipo temporaneo o di scopo (ATI/ATS).
M3	Bando Misura 3.2 Sostegno per attività di informazione e promozione svolte da associazioni di produttori nel mercato interno	DGR n. 46 del 2.02.2022 BUR n. 7 del 3/02/2022	18/03/2022	Migliorare la competitività dei produttori primari integrandoli meglio nella filiera agroalimentare attraverso i regimi di qualità, la creazione di un valore aggiunto per i prodotti agricoli, la promozione dei prodotti nei mercati locali, le filiere corte, le associazioni e organizzazioni di produttori e le organizzazioni interprofessionali	€ 2.300.000,00	Associazioni di agricoltori anche di tipo temporaneo o di scopo (ATI/ATS), formate da almeno 5 produttori primari che già partecipano ad uno dei sistemi di qualità aventi sede legale e/o operativa in Basilicata
M3	Bando 3.1 Sostegno alla nuova adesione a regimi di qualità	DGR n. 465/2018 del 31.05.2018	5/07/2018 Proroga al 13/07/2018	L'obiettivo della sottomisura è promuovere la partecipazione ai regimi di qualità al fine di rafforzare la presenza delle imprese agricole sul mercato interno, e sostenere gli stessi attraverso l'erogazione di incentivi che compensino i vincoli ed i costi aggiuntivi, non immediatamente remunerati, che l'adesione ai regimi comporta, soprattutto nella fase iniziale.	€ 1.631.000,00 di cui € 815.500,00 riservata ai giovani agricoltori	Agricoltori; Associazioni di agricoltori. Giovani agricoltori (riserva 50%)
M3	Bando Misura 3.2 Sostegno per attività di informazione e promozione svolte da associazioni di produttori nel mercato interno	DGR n. 295 del 1/6/2023 BUR . n.29 del 1 giugno 2023	16/07/2023	Migliorare la competitività dei produttori primari integrandoli meglio nella filiera agroalimentare attraverso i regimi di qualità, la creazione di un valore aggiunto per i prodotti agricoli, la promozione dei prodotti nei mercati locali, le filiere corte, le associazioni e organizzazioni di produttori e le organizzazioni interprofessionali	€ 1.000.000,00	Associazioni di agricoltori anche di tipo temporaneo o di scopo (ATI/ATS)
M3	Bando Misura 3.2 Sostegno per attività di informazione e promozione svolte da associazioni di produttori nel mercato interno	DGR n. 845 del 25/11/2020 BUR . 113 del 1/12/2020	1/02/2021 Proroga al 15/02/2021	Migliorare la competitività dei produttori primari integrandoli meglio nella filiera agroalimentare attraverso i regimi di qualità, la creazione di un valore aggiunto per i prodotti agricoli, la promozione dei prodotti nei mercati locali, le filiere corte, le associazioni e organizzazioni di produttori e le organizzazioni interprofessionali	€ 700.000,00	Associazioni di agricoltori anche di tipo temporaneo o di scopo (ATI/ATS)

M4	Bando sottomisura 4.1 Investimenti nelle aziende agricole – Progetto di valorizzazione delle filiere alimentari	DGR n. 868 del 4 agosto 2017 BUR n.30/2017	Scadenza SIAN = 11/12/2017 Scadenza documentazione 02/03/2018 Prorogata al 29/05/2018	Migliorare le prestazioni economiche di tutte le aziende agricole, attraverso la ristrutturazione e l'ammodernamento delle stesse, al fine di aumentarne l'orientamento al mercato in una logica di sostenibilità ambientale	€ 22.500.000	Imprese agricole in forma singola o associata
M4	Bando ordinario sottomisura 4.1: "Investimenti nelle aziende agricole"	DGR n. 866 del 4 agosto 2017	11/12/2017 1 proroga 20/04/2018 2 proroga 17/05/2018	migliorare le prestazioni economiche di tutte le aziende agricole, attraverso la ristrutturazione e l'ammodernamento delle stesse, al fine di aumentarne l'orientamento al mercato in una logica di sostenibilità ambientale.	€ 34.000.000, di cui: € 16.000.000, riservata ai giovani agricoltori beneficiari della sottomisura 6.1	imprese agricole in forma singola o associata
M4	Bando Misura 4.1 Investimenti nelle aziende agricole (Approccio integrato) II Finestra	DGR n. 320 del 20/05/2019 BUR n. 21 del 16/06/2019	16/08/2019 Proroga al 10/09/2019	migliorare le prestazioni economiche di tutte le aziende agricole, attraverso la ristrutturazione e l'ammodernamento delle stesse, al fine di aumentarne l'orientamento al mercato in una logica di sostenibilità ambientale	€ 16.000.000	Giovani agricoltori insediatisi e finanziati con la II° finestra Bando 6.1 ex DGR 427/2016
M4	Bando Approccio Ordinario Misura 4.1 Investimenti nelle Aziende agricole • Anno 2022	D.G.R. n.243 del 4.05.2022	01/11/2022 Proroga 1 al 20/01/2023 Proroga 2 al 17/02/2023	migliorare le prestazioni economiche di tutte le aziende agricole, attraverso la ristrutturazione e l'ammodernamento delle stesse, al fine di aumentarne l'orientamento al mercato in una logica di sostenibilità ambientale.	€ . 36.600,00	imprese agricole in forma singola o associata
M4	Bando ordinario sottomisura 4.2 "Sostegno a investimenti a favore della trasformazione/commercializzazione e/o dello sviluppo dei prodotti agricoli"	DGR n. 865 del 4/08/2017 Bollettino ufficiale n. 30/2017	Scadenza SIAN = 11/12/2017 Prorogata al 30/03/2018 Ulteriormente prorogata al 20/4/2018 Presentazione della documentazione entro 135 giorni (02/03/2018) Prorogata al 16/04/2018 Ulteriormente prorogata al 07/5/2018	Incentivare investimenti in imprese agroalimentari per favorire la crescita del settore, rendendolo più capace di rispondere alle esigenze e agli orientamenti del mercato.	€ 8.000.000	Imprese singole o associate operanti nella trasformazione, commercializzazione e e/o nello sviluppo di prodotti agricoli (esclusi i prodotti della pesca).
M4	Bando Misura 4.2 Sostegno a investimenti a favore della trasformazione/commercializzazione e/o dello sviluppo dei prodotti agricoli – Avviso Speciale Area Interna Mercure – Alto Sinni – Val Sarmiento e	D.G.R. n.719 del 28.10.2022	Scadenza al 27/01/2023	Finanziare investimenti che riguardano le filiere locali, considerando sia la produzione primaria, che la relativa trasformazione e commercializzazione	€ . 1.328.000,00	Imprese singole o associate operanti nella trasformazione, commercializzazione e e/o nello sviluppo di prodotti agricoli limitatamente alle filiere approvate a corredo dei rispettivi Accordi di Programma quadro

	Montagna Materana					
M4	BANDO SM 4.2 SOSTEGNO A INVESTIMENTI A FAVORE DELLA TRASFORMAZIONE E/ COMMERCIALIZZAZIONE E/O SVILUPPO DEI PRODOTTI AGRICOLI	DGR n. 228 del 20/3/2024 DGR n. 450 del 28/7/2023 BUR n. 44/2023	Scadenza SIAN = 16/09/2023 Prorogata al 20/03/2023	Il bando mira ad incentivare investimenti in imprese agroalimentari per favorire la crescita del settore, rendendolo più capace di rispondere alle esigenze e agli orientamenti del mercato, concorrendo a soddisfare i seguenti fabbisogni primari	€ 17.000.000	Imprese singole o associate operanti nella trasformazione, commercializzazione e e/o dello sviluppo di prodotti agricoli (esclusi i prodotti della pesca)
M4	Bando (SNAI) Misura 4.2 Sostegno a investimenti a favore della trasformazione/commercializzazione e/o dello sviluppo dei prodotti agricoli Area Interna Mercure – Alto Sinni – Val Sarmento e Montagna Materana – Il Apertura	DGR n. 220 del 14/4/2023 BUR n. 22/2023	30/06/2023	Dare attuazione a quanto previsto dalle Strategie SNAI approvate per le aree interne Montagna Materana e Mercure Alto Sinni Val Sarmento, e specificatamente a quanto previsto dalle schede con codice intervento “A1 – Aiuti a supporto delle filiere produttive dell’area, per la Montagna Materana, ” e “Agricoltura 1.2.1 – Le filiere della biodiversità e non solo”	€ 1.312.450,00	Imprese singole o associate operanti nella trasformazione, commercializzazione e e/o nello sviluppo di prodotti agricoli limitatamente alle filiere approvate
M4	Bando Misura 4.4 Sostegno a investimenti non produttivi all’adempimento degli obiettivi agro-climatico-ambientali – Opere di difesa dalla fauna selvatica	DGR n. 54 del 1/2/2023 BUR n. 11/2023	Scadenza SIAN 03/04/2023 Prorogata al 17/04/2023	Il bando è finalizzato a sostenere investimenti volti ad opere di difesa a protezione delle colture agricole e degli allevamenti zootecnici (allo stato brado o semibrado) dalla fauna selvatica, quali recinzioni perimetrali fisse e mobili (con reti elettrificate), shelter e dissuasori faunistici	€ 2.100.000,00	imprese agricole, singole o associate
M4	Bando sottomisura 4.2 Sostegno a investimenti a favore della trasformazione/commercializzazione e/o dello sviluppo dei prodotti agricoli. “Progetti di valorizzazione delle filiere agroalimentari”	DGR n. 867 del 4/08/2017 BUR n. 30/2017	Scadenza SIAN = 11/12/2017 Prorogata al 15/05/2018 Presentazione della documentazione al 02/03/2018 Prorogata al 27/11/2018	Incentivare investimenti in imprese agroalimentari per favorire la crescita del settore, rendendolo più capace di rispondere alle esigenze e agli orientamenti del mercato.	€ 21.600.000	Imprese singole o associate operanti nella trasformazione, commercializzazione e e/o nello sviluppo di prodotti agricoli (esclusi i prodotti della pesca)
M4	BANDO SM 4.3.2 INVESTIMENTI NELLE INFRASTRUTTURE NECESSARIE ALLO SVILUPPO,	DGR n. 722 del 7 novembre 2023 BUR n. 60 del 16 novembre 2023	2 GENNAIO 2024	Incentivare gli investimenti per gli invasi, con capienza inferiore a 250.000 mc, e le reti di distribuzione idrica da questi derivati, particolarmente necessari nelle aree interne della regione.	€ 2.000.000	Consorzi di Bonifica, Enti pubblici e soggetti di diritto pubblico

	ALL'AMMODERNAMENTO ED ALL'ADEGUAMENTO DELL'AGRICOLTURA					
M4	BANDO SM 4.3.2 INVESTIMENTI NELLE INFRASTRUTTURE NECESSARIE ALLO SVILUPPO, ALL'AMMODERNAMENTO ED ALL'ADEGUAMENTO DELL'AGRICOLTURA	DGR n.654 del 1 marzo 2023 BUR n. 18 del 1 marzo 2023	21 Aprile 2023	Incentivare gli investimenti per gli invasi, con capienza inferiore a 250.000 mc, e le reti di distribuzione idrica da questi derivati, particolarmente necessari nelle aree interne della regione.	€ 2.800.000	Consorzi di Bonifica, Enti pubblici e soggetti di diritto pubblico
M4	Bando Sottomisura 4.3.1. "Sostegno per investimenti in infrastrutture necessarie all'accesso ai terreni agricoli e forestali"	DGR n. 863 del 4 agosto 2017 BUR n. 11/08/2017	9/11/2017 Prorogata al 9/12/2017	Sostenere gli investimenti per la realizzazione di nuove strade ed il miglioramento di quelle esistenti, funzionali al trasporto dei prodotti e dei mezzi tecnici necessari alle attività produttive.	€ 20.000.000	Comuni della Regione Basilicata
M4	Bando Sottomisura 4.3.1. "Sostegno per investimenti in infrastrutture necessarie all'accesso ai terreni agricoli e forestali"- Avviso Speciale Aree Interne Montagna Materana e Mercure – Alto Sinni – Val Sarmento	DGR n. 817 del 6/11/2019 BUR n. 42 del 8/11/2019	23/12/2019	sostegno agli investimenti per la realizzazione di nuove strade ed il miglioramento di quelle esistenti, funzionali al trasporto dei prodotti e dei mezzi tecnici necessari alle attività produttive	Comuni Area Interna Montagna Materana: € 2.200.000,00 Comuni Area Interna Mercure-Alto Sinni-Val Sarmento: € 5.950.000,00	amministrazioni comunali aree interne interessate
M4	Bando Misura 4.3.1 Sostegno per investimenti in infrastrutture necessarie all'accesso ai terreni agricoli e forestali – Avviso Speciale Aree Interne Marmo Platano e Alto Bradano	DGR n. 525 del 24/07/2020 BUR . 72 del 1/08/2020	30/09/2020	Sostegno agli investimenti per la realizzazione di nuove strade ed il miglioramento di quelle esistenti, funzionali al trasporto dei prodotti e dei mezzi tecnici necessari alle attività produttive	Comuni Area Interna Marmo Platano: € 730.000,00 Comuni Area Interna Alto Bradano: € 800.000,00	amministrazioni comunali aree interne interessate
M4	Bando Misura 4.3.1 Sostegno per investimenti in infrastrutture necessari all'accesso ai terreni agricoli	DGR n. 97 del 14/03/2022 BUR n. 13 del 16/03/2022	14/06/2022 (prevista)	Finanziare investimenti per la realizzazione di nuove strade e il miglioramento di quelle esistenti, perché questo consente il trasporto dei prodotti e dei mezzi tecnici necessari alle attività produttive, al pari di interventi sul reticolo degli acquedotti rurali a stretto beneficio delle aziende agricole del territorio	€ 20.000.000,00	Comuni ed altri Soggetti pubblici competenti sulla viabilità rurale e sulla gestione degli acquedotti rurali
M4	Bando Misura 4.4: Sostegno a investimenti non produttivi all'adempimento degli obiettivi	DGR n. 1145/2018	31/12/2018 Proroga al 15/02/2019	investimenti tesi a contrastare l'emergenza che si è venuta a creare a seguito dell'enorme proliferazione, sull'intero territorio regionale, della specie cinghiale (sus scrofa) oltre che dei lupi, la cui presenza viene	€ 668.000	imprese agricole, singole o associate

	agro-climatico-ambientali			segnalata anche da numerose richieste di risarcimento danni provocati da fauna selvatica		
M5	Bando Misura 5.1 Sostegno a investimenti in azioni di prevenzione – Protezione delle coltivazioni arboree	DGR n. 703/2023 755/2023 BUR n. 60 del 16/11/2023	18/12/2023 Proroga al 11/1/2024	Sostenere l'attuazione di interventi di prevenzione rispetto ad una delle maggiori criticità rilevate sul territorio riguardanti il susseguirsi di eventi climatici estremi come le forti tempeste di pioggia e grandine	€ 2.800.000	Agricoltori
M5	Bando Misura 5.1 Sostegno a investimenti in azioni di prevenzione volte a ridurre le conseguenze di probabili calamità naturali avversità atmosferiche ed eventi catastrofici – Protezione delle coltivazioni arboree	DGR n. 563/2020 BUR n. 77 del 1/09/2020	1/10/2020 Proroga al 20/10/2020	Sostenere l'attuazione di interventi di prevenzione rispetto ad una delle maggiori criticità rilevate sul territorio riguardanti il susseguirsi di eventi climatici estremi come le forti tempeste di pioggia e grandine	€ 3.700.000,00	Agricoltori
M5	Bando Misura 5.2 Sostegno per investimenti per il ripristino di terreni agricoli e del potenziale produttivo agricolo danneggiato	DGR n. 356/2018	15/07/2018 Proroga 1 al 3/08/2018 Proroga 2 al 21/09/2018 Proroga 3 al 10/10/2018	Sostenere la realizzazione di investimenti per il ripristino dei terreni e del potenziale produttivo e zootecnico danneggiato e/o distrutto da eventi avversi	€ 6.000.000	Imprenditori agricoli
M5	Bando Misura 5.2 Sostegno a investimenti per il ripristino dei terreni agricoli e del potenziale produttivo danneggiati da calamità naturali, avversità atmosferiche ed eventi catastrofici – Brucellosi Bovina	DGR n. 583/2020 BUR n. 76 del 16/08/2020	15/09/2020 Proroga al 15/10/2020	Sostenere la realizzazione di investimento per il ripristino del potenziale produttivo e zootecnico aziendale danneggiato e/o distrutto dal verificarsi di avventi avversi quali epizootie	€ 500.000,00	Imprenditori agricoli
M5	Bando Misura 5.2 Sostegno a investimenti per il ripristino dei terreni agricoli e del potenziale produttivo danneggiati da calamità naturali, avversità atmosferiche ed eventi catastrofici – Calamità 2019	DGR n. 107 del 10/03/2022 BUR n. 13 del 16/03/2022	17/05/2022 (prevista)	Il sostegno mira a favorire la ripresa reddituale del settore agricolo a seguito di calamità naturali, avversità atmosferiche assimilate a calamità naturali e disastri ambientali nei casi in cui l'intensità e la diffusione dei fenomeni calamitosi siano riconosciuti dagli organi competenti	€ 2.000.000,00	Imprenditori agricoli
M6	I e II finestra Bando Misura 6 Operazione 6.1.1 – Incentivi per la costituzione di nuove aziende	DGR n. 427/2016	Finestra 1 = dal 02/05/2016 al 29/07/2016	Agevolare l'insediamento iniziale dei giovani agricoltori e l'adeguamento strutturale delle aziende agricole	€ 24.000.000	Persone di età compresa tra 18 anni (compiuti) e 40 anni (non compiuti), che possiedono adeguate qualifiche

	agricole da parte di giovani agricoltori	BUR n. 17 del 01/05/2016	Finestra 2 = dal 10/11/2016 al 20/02/2017 scadenza prorogata al 07/03/2017			e competenze professionali e che si insediano per la prima volta in un'azienda agricola in qualità di capo dell'azienda.
M6	Bando Misura 6.1 Incentivi per la costituzione di nuove aziende agricole da parte di giovani agricoltori (Annualità 2018)	DGR n. 314/18 BUR n. 17 Supplemento ordinario del 17 aprile 2018	25/06/2018 Scadenza invio documentazione cartacea 24/07/2018	Agevolare l'insediamento iniziale dei giovani agricoltori e l'adeguamento strutturale delle aziende agricole.	€ 10.000.000	Persone di età compresa tra 18 anni (compiuti) e 41 anni (non compiuti), che possiedono adeguate qualifiche e competenze professionali e che si insediano per la prima volta in un'azienda agricola in qualità di capo dell'azienda
M6	Bando Misura 6.1 Incentivi per la costituzione di nuove aziende agricole da parte di giovani agricoltori	DGR n. 884 del 29/10/2021 BUR n. 79 del 3/11/021	18/02/2022	Agevolare l'insediamento iniziale dei giovani agricoltori e l'adeguamento strutturale delle aziende agricole.	€ 15.000.000,00	Persone di età compresa tra 18 anni (compiuti) e 41 anni (non compiuti), che possiedono adeguate qualifiche e competenze professionali e che si insediano per la prima volta in un'azienda agricola in qualità di capo dell'azienda
M6	Bando Misura 6.2 Aiuti all'avviamento di attività imprenditoriali per attività extra-agricole nelle zone rurali	DGR n. 608/19 BUR n. 34 del 23/09/2019	7/11/2019 Proroga al 6/12/2019	Favorire la diversificazione in attività extra-agricole	€ 5.600.000	Imprese agricole ubicate in specifici comuni
M6	Bando Misura 6.4.2, Sostegno alla costituzione e allo sviluppo di agriturismi e fattorie didattiche	DGR n. 801/2019 BUR n. 42/s del 8/11/2019	8/02/2020 Proroga 1 al 26/03/2020 Proroga 2 al 24/04/2020	Favorire lo sviluppo e il riequilibrio del territorio agricolo, agevolare la permanenza degli imprenditori agricoli nel territorio rurale con il sostegno ad investimenti finalizzati alla diversificazione delle attività agricole	€ 10.000.000	imprenditori agricoli iscritti all'elenco regionale degli operatori agrituristici
M6	Bando Misura 6.4.2 Sostegno alla costituzione e allo sviluppo di agriturismi e fattorie didattiche	DGR n.883 del 29/10/2021 BUR n. 79 del 3/11/2021	18/02/2022	Favorire lo sviluppo e il riequilibrio del territorio agricolo, agevolare la permanenza degli imprenditori agricoli nel territorio rurale con il sostegno ad investimenti finalizzati alla diversificazione delle attività agricole sostenendo investimenti per: <ul style="list-style-type: none"> ▪ Creazione e sviluppo di aziende agrituristiche ▪ Creazione e sviluppo di fattorie didattiche e sociali 	€ 10.000.000	imprenditori agricoli
M6	Bando Misura 6.4.3 Sostegno per la realizzazione di impianti di energia da fonti rinnovabili – Avviso Speciale	DGR n. 562 del 19/07/2021	30/09/2021	Attivare azioni virtuose attraverso il recupero dei reflui delle produzioni zootecniche per alimentare un sistema di sostenibilità energetica e ambientale qualificando il prodotto come "eco-compatibile"	€ 400.000,00	Imprese agricole

	Aree Interne Marmo Platano	BUR n. 64 del 1/08/2021				
M6	Bando Misura 6.4.3 Sostegno per la realizzazione di impianti di energia da fonti rinnovabili	D.G.R. n 257 del 05.05.2022	22/06/2023 Prorogata 3/7/2023	Sostenere investimenti per lo sviluppo di attività extra agricole aumentando direttamente il reddito delle famiglie residenti nelle aree rurali.	€ 2.000.000,00	Imprenditori agricoli che conducano l'azienda sulla quale saranno realizzati gli interventi ammessi a finanziamento
M6	Bando Misura 6.4.3 Sostegno per la realizzazione di impianti di energia da fonti rinnovabili	D.G.R. n.449 del 16.07.2022	24/09/2022	Sostenere investimenti per lo sviluppo di attività extra agricole aumentando direttamente il reddito delle famiglie residenti nelle aree rurali.	€ 4.000.000,00	Imprenditori agricoli che conducano l'azienda sulla quale saranno realizzati gli interventi ammessi a finanziamento
M7	SNAI, Bando SOTTOMISURA 7.4 Investimenti per la creazione, modernizzazione e estensione dei servizi di base per le popolazioni rurali	DGR n.876/20232 BUR n.71/23	29 GENNAIO 2024	Aumentare l'accessibilità ai servizi per la popolazione e le imprese delle aree rurali	€ 852.000	Le amministrazioni comunali afferenti alle Aree interne: ALTO BRADANO MERCURE-ALTO SINNI-VAL SARMENTO MONTAGNA MATERANA
M7	SNAI, Bando SOTTOMISURA 7.4 • Investimenti per la creazione, modernizzazione e estensione dei servizi di base per le popolazioni rurali	DGR n.500/2023 BUR n.46/23	16 OTTOBRE 2023	Aumentare l'accessibilità ai servizi per la popolazione e le imprese delle aree rurali	€ 1.025.320,00	Le amministrazioni comunali afferenti alle Aree interne: MERCURE-ALTO SINNI
M7	SNAI, Bando SOTTOMISURA 7.4 • Investimenti per la creazione, modernizzazione e estensione dei servizi di base per le popolazioni rurali	DGR n.501/20232 BUR n.46/23	16 OTTOBRE 2023	Aumentare l'accessibilità ai servizi per la popolazione e le imprese delle aree rurali	€ 942.115,00	Le amministrazioni comunali afferenti alle Aree interne: MONTAGNA MATERANA
M7	SNAI, Bando SOTTOMISURA 7.4 • Investimenti per la creazione, modernizzazione e estensione dei servizi di base per le popolazioni rurali	DGR n.448/2023 DGR n.381/2023 BUR n.38/23	5 SETTEMBRE 2023 PROROGA 11 SETTEMBRE 2023	Aumentare l'accessibilità ai servizi per la popolazione e le imprese delle aree rurali	€ 706.000,00	Le amministrazioni comunali afferenti alle Aree interne: Alto Bradano – Marmo Platano
M7	Bando Misura 7.2 Realizzazione di impianti pubblici per la produzione di energia da fonti rinnovabili – Avviso Piccoli investimenti	DGR n.446/2023 BUR n.44/23	2 OTTOBRE 2023	Il bando sostiene la realizzazione di impianti pubblici destinati alla produzione di energia da fonti rinnovabili: biomassa, biogas, eolico, solare e fotovoltaico, che utilizzino le risorse naturali presenti nelle aree rurali, con una potenza massima pari a 20 kW	€ 2.450.000,00	a. Comuni singoli o associati b. Enti gestori delle aree protette c. Consorzio di Bonifica della Basilicata
M7	Bando Misura 7.6 Investimenti per restauro e riqualificazione	DGR n 589/2023	3 MAGGIO 2023	Le operazioni sono finalizzate ad incrementare le condizioni di attrattività dei territori rurali con ricadute positive sull'economia rurale	€ 1.200.000,00	Amministrazioni comunali, Enti gestori di aree

	del patrimonio culturale e naturale del paesaggio rurale e dei siti – Piccoli investimenti	DGR n 283/2023 DGR n 53/2023 BUR n.11/23	PROROGA 8 MAGGIO 2023	e sulla qualità della vita delle comunità residenti		protette ed Aree Natura 2000
M7	Bando Misura 7.2: Realizzazione di impianti pubblici per la produzione di energia da fonti rinnovabili	DGR n. 1146/2018	15/12/2018 Proroga al 15/02/2019	Favorire l'approvvigionamento e l'utilizzo di fonti di energia rinnovabili, sottoprodotti, materiali di scarto e residui e altre materie grezze non alimentari ai fini della bioeconomia	€ 2.447.321	Comuni singoli o associati, Enti Gestori di Aree Protette, Consorzio di Bonifica
M7	Bando Misura 7.2 Realizzazione di impianti pubblici per la produzione di energia da fonti rinnovabili – Avviso Piccoli investimenti	DGR n. 96 del 14/03/2022 BUR n. 13 del 16/03/2022	16/05/2022 (prevista)	Sostenere gli investimenti finalizzati alla creazione, al miglioramento o all'espansione di ogni tipo di infrastrutture su piccola scala, compresa la realizzazione di impianti pubblici destinati alla produzione di energia da fonti rinnovabili (biomassa, biogas, eolico, solare non a terra, fotovoltaico) che utilizzino le risorse naturali presenti nelle aree rurali	€ 3.300.000,00	Beneficiari sono i Comuni singoli o associati, gli Enti gestori delle aree protette ed il Consorzio di Bonifica della Basilicata
M7	Misura 7.3 - Banda ultra larga	DD n. 990/2019	n.a.	Sostegno per l'istallazione, il miglioramento e l'espansione della Banda Larga	€ 3.074.584	MISE
M7	I Finestra Bando Misura 7.4 Investimenti per la creazione, modernizzazione ed estensione dei servizi di base per le popolazioni rurali	DGR n. 955/2016 BUR n.34 del 1/09/2016	Finestra 1 = Scadenza: 30 novembre 2016 prorogata al 13 dicembre 2016 con DGR n.1398/2016 Finestra 2 = scadenza 16/07/2017	Sostenere investimenti finalizzati all'offerta di servizi socioassistenziali, culturali, ricreativi necessari ad assicurare un'adeguata qualità della vita nelle aree rurali contribuendo a ridimensionare il fenomeno dello spopolamento	€6.000.000 (per i comuni) € 2.500.000 (per le unioni)	Comuni singoli o associati
M7	II Finestra Bando Misura 7.4 Investimenti per la creazione, modernizzazione ed estensione dei servizi di base per le popolazioni rurali	DGR n. 955/2016 DGR. n. 321/2017 BUR n.34 del 1/09/2016	16/07/2017	Sostenere investimenti finalizzati all'offerta di servizi socioassistenziali, culturali, ricreativi necessari ad assicurare un'adeguata qualità della vita nelle aree rurali contribuendo a	€ 6.000.000	Comuni singoli o associati
M7	Bando Misura 7.4 Investimenti per la creazione modernizzazione e estensione dei servizi di base per le popolazioni rurali – Avviso Speciale Area Interna Mercure – Alto Sinni – Val Sarmento (SNAI)	DGR n. 721/2020 BUR n. 97 Del 1/11/2020	31/12/2020	Realizzazione di impianti di illuminazione a basso consumo esclusivamente nei Comuni appartenenti all'Area Interna di riferimento	€ 950.000,00	Amministrazioni comunali appartenenti all'Area Interna di riferimento
M7	Bando Misura 7.4 Investimenti per la creazione, modernizzazione e estensione dei servizi di base per le popolazioni rurali – Avviso Speciale Aree Interne Alto	DGR n. 87/2021 BUR n. 17 del 01/03/2021	30/04/2021 Proroga al 31/05/2021	Investimenti per la creazione, modernizzazione e estensione dei servizi di base per le popolazioni rurali	€ 1.933.000,00 così ripartiti: AREA ALTO BRADANO: € 1.350.000,00 AREA MARMO PLATANO: € 583.000,00	Area interna MARMO PLATANO, Comuni di Baragiano, Balvano, Bella, Castelgrande, Muro Lucano, Pescopagano e Ruoti

	Bradano – Marmo Platano					Area interna ALTO BRADANO, Comuni di Acerenza, Banzi, Forenza, Genzano di Lucania, Oppido Lucano, Palazzo San Gervasio, San Chirico Nuovo e Tolve.
M7	Bando Misura 7.5 Investimenti per fruizione pubblica di infrastrutture ricreative, turistiche su piccola scala ed informazioni turistiche	DGR n. 956/2016 BUR n.34 del 1/09/2016	Finestra 1 = Scadenza: 30/11/2016 prorogata al 13 dicembre 2016 con DGR n.1398/2016 Finestra 2 = scadenza 28/02/2017	Sostenere investimenti per lo sviluppo di itinerari turistici e ricreativi del patrimonio culturale	€ 4.000.000	Comuni singoli o associati; Associazioni di Comuni all'uopo costituite; Enti gestori di aree protette e siti Rete Natura 2000
M7	Il Finestra: Bando Misura 7.5 Investimenti per fruizione pubblica di infrastrutture ricreative, turistiche su piccola scala ed informazioni turistiche	DGR n. 956/2016 BUR n.34 del 1/09/2016	02/10/2017	Sostenere investimenti per lo sviluppo di itinerari turistici e ricreativi del patrimonio culturale	€ 4.000.000	Comuni singoli o associati; Associazioni di Comuni all'uopo costituite; Enti gestori di aree protette e siti Rete Natura 2000
M7	Bando Misura 7.4 Unione di Comuni Investimenti per la creazione, modernizzazione ed estensione dei servizi di base per le popolazioni rurali	DGR n. 957/2016	30 novembre 2016 prorogata al 13 dicembre 2016	sostenere investimenti finalizzati a migliorare le condizioni di vita delle popolazioni rurali e contenere lo spopolamento assicurando un'adeguata qualità della vita nelle aree rurali in un'ottica comprensoriale di territorio	€ 2.500.000	Comuni singoli o associati
M7	Bando Misura 7.4 Investimenti per la creazione, modernizzazione e estensione dei servizi di base per le popolazioni rurali – Avviso Speciale Aree Interne Alto Bradano – Marmo Platano • Riapertura termini Alto Bradano	DGR n. 87/2021 BUR n. 17 del 1/03/2021	31/05/2021	Aumentare l'accessibilità ai servizi per la popolazione e le imprese delle aree rurali	AREA ALTO BRADANO: € 1.350.000,00 AREA MARMO PLATANO: € 583.000,00	Amministrazioni comunali
M7	Misura 7.6 Investimenti per restauro e riqualificazione del patrimonio culturale e naturale del paesaggio rurale e dei siti HVN	DGR n. 37/2018	Regia diretta	realizzazione di un censimento e catalogazione del patrimonio culturale ambientale, forestale e paesaggistico delle comunità rurali e della loro messa a sistema informatico	€ 751.137,25	Soprintendenza Archeologica Belle Arti e Paesaggio della Basilicata
M7	Misura 7.6 Investimenti per restauro e riqualificazione del patrimonio culturale e naturale del paesaggio rurale e dei siti – Avviso Speciale Area	DGR n. 209/2020 BUR n. 31 del 1/04/2020	31/05/2020	Gli investimenti del bando rientrano tra le operazioni individuate dall'Area Interna "Montagna Materana" inerenti investimenti coerenti con la Strategia S.N.A.I. finalizzati ad incrementare le condizioni di attrattività dei territori rurali con evidenti ricadute positive	€ 1.800.000	Amministrazioni comunali dell'area (Accettura, Aliano, Cirigliano, Craco, Gorgoglione, Oliveto Lucano, San Mauro Forte, Stigliano)

	Interna Montagna Materana			sull'economia rurale e sulla qualità della vita delle comunità residenti		
M7	Bando Misura 7.6 Investimenti per restauro e riqualificazione del patrimonio culturale e naturale del paesaggio rurale e dei siti – Avviso Speciale Area Interna Marmo Platano e Alto Bradano	DGR n. 654/2020 BUR n. 83/S del 23/09/2020	22/11/2020 Proroga al 3/12/2020	Gli investimenti del bando rientrano tra le operazioni individuate dalle Aree Interne "Marmo Platano" e "Alto Bradano" coerenti con la Strategia S.N.A.I. e finalizzati ad incrementare le condizioni di attrattività dei territori rurali	€ 3.500.000,00 Area Interna "Marmo Platano": € 1.320.000,00 Area Interna "Alto Bradano": € 2.180.000,00	Area Interna "Marmo Platano", comuni: Balvano, Castelgrande, Muro Lucano, Pescopagano e Ruoti; Area Interna "Alto Bradano", comuni: Acerenza, Banzi, Forenza, Genzano di Lucania, Oppido Lucano, Palazzo San Gervasio, San Chirico Nuovo e Tolve;
M7	Bando Misura 7.6 Investimenti per restauro e riqualificazione del patrimonio culturale e naturale del paesaggio rurale e dei siti – Avviso Speciale Area Interna Marmo Platano e Alto Bradano – II Apertura	BUR n. 484 del 21/06/2021 BUR n. 60 Del 1/07/2021	16/08/2021	Gli investimenti di cui al presente bando rientrano tra le operazioni individuate dalle Aree Interne "Marmo Platano" e "Alto Bradano" inerenti investimenti coerenti con la Strategia S.N.A.I. finalizzati ad incrementare le condizioni di attrattività dei territori rurali con evidenti ricadute positive sull'economia rurale e sulla qualità della vita delle comunità residenti	300.000 € Area Interna Marmo Platano 100.000 € Area Interna Alto Bradano 200.000 €	Amministrazioni comunali riferite agli ambiti amministrativi del precedente punto che non hanno candidato una proposta con il bando di cui alla DGR 654/2020
M8	Bando Misura 8.1 Sostegno alla forestazione e all'imboschimento	DGR n. 996/2020 BUR n. 7 Del 16./01/2021	16/04/2021 Proroga al 6/05/2021	Finalità principalmente protettive, paesaggistiche e sociali, mitigazione dei cambiamenti climatici, difesa del suolo, regimazione delle acque, utilizzando specie forestali, arboree e/o arbustive autoctone di provenienza locale	€ 19.186.000,00	Soggetti pubblici e privati, anche in forma associata, che siano proprietari e/o gestori di terreni agricoli e non agricoli
M8	Bando Misura 8.1 Sostegno alla forestazione e all'imboschimento – secondo avviso	D.G.R. n.464 del 20.07.2022	Scadenza prorogata al 22/10/2022	Finalità principalmente protettive, paesaggistiche e sociali, mitigazione dei cambiamenti climatici, difesa del suolo, regimazione delle acque, utilizzando specie forestali, arboree e/o arbustive autoctone di provenienza locale	€ 10.000.000,00	Soggetti pubblici e privati, anche in forma associata, che siano proprietari e/o gestori di terreni agricoli e non agricoli
M8	Bando sottomisura 8.5 Investimenti diretti ad accrescere la resilienza e il pregio ambientale degli ecosistemi forestali" ANNUALITA' 2023	DGR n. 271/2023 DGR n. 76/2023 BUR n.11/23	Prorogata al 16/06/2023	valorizzazione in termini di pubblica utilità delle aree forestali della zona interessata o al rafforzamento della capacità degli ecosistemi di mitigare i cambiamenti climatici, senza escludere eventuali benefici economici a lungo termine	€ 12.089.510,49	persone fisiche, silvicoltori pubblici e privati o loro consorzi, altri enti pubblici e privati o loro consorzi, che alla data di presentazione della domanda di sostegno risultino proprietari e/o gestori/conduttori dalle superfici forestali
M8	Bando sottomisura 8.5 Investimenti diretti ad accrescere la resilienza e il pregio ambientale	DGR n. 870/2017	25 settembre 2017 Proroga al 13/10/2017	valorizzazione in termini di pubblica utilità delle aree forestali della zona interessata o al rafforzamento della capacità degli ecosistemi di mitigare i cambiamenti climatici, senza	€ 12.000.000	persone fisiche, silvicoltori pubblici e privati o loro consorzi, altri enti pubblici e privati o loro consorzi, che alla data di

	degli ecosistemi forestali"			escludere eventuali benefici economici a lungo termine		presentazione della domanda di sostegno risultino proprietari e/o gestori/conduttori dalle superfici forestali
M8	Bando misura 8.5 – Foreste Private – Investimenti diretti ad accrescere la resilienza e il pregio ambientale degli ecosistemi forestali	DGR n. 978/2018	15 novembre 2018 Proroga al 5/12/2018	Adempimento di impegni a scopi ambientali, all'offerta di servizi ecosistemici e/o alla valorizzazione in termini di pubblica utilità delle aree forestali	€ 2.000.000	Personе fisiche, silvicoltori privati o loro consorzi
M8	Bando misura 8.5 – Enti Pubblici – Investimenti diretti ad accrescere la resilienza e il pregio ambientale degli ecosistemi forestali	DGR n. 948/2018	15 novembre 2018 Proroga al 30/11/2018	Adempimento di impegni a scopi ambientali, all'offerta di servizi ecosistemici e/o alla valorizzazione in termini di pubblica utilità	€ 12.000.000	Silvicoltori pubblici o loro consorzi, altri enti pubblici o loro consorzi, che alla data di presentazione della domanda di sostegno risultino proprietari e/o gestori/conduttori delle superfici forestali pubbliche
M9	Bando misura 9.1 Costituzione di associazioni e organizzazioni di produttori nei settori agricolo e forestale	DGR n. 66 del 29 gennaio 2018 BUIR n.: 9/2018 del 16/02/2018	Scadenza SIAN = 28/07/2018	Favorire la costituzione di associazioni e organizzazioni di produttori nei settori agricolo e forestale per il potenziamento del comparto;	€ 1.600.000;	Organizzazioni di produttori (OP) e le associazioni di organizzazioni di produttori (AOP), riconosciute
M10	Bando Misura 10.1.1 Produzione integrata – Annualità 2017	DGR n. 1178/2016 BUR n. 39 del 25/10/2016	15/06/2017	Incentivo all'uso sostenibile dei prodotti fitosanitari e dei fertilizzanti attraverso al fine di favorire la riduzione di tali prodotti contribuendo in modo significativo alla conservazione della biodiversità e al miglioramento della risorsa idrica.	€ 2.000.000	Agricoltori singoli o associati
M10	Bando Misura 10.1.1 Produzione integrata – Annualità 2018	DD n. 151 del 16/03/2018 BUR n. 15 del 1/4/2018	15/05/2018	Incentivazione un uso sostenibile dei prodotti fitosanitari e dei fertilizzanti attraverso il rispetto dei Disciplinari di Produzione Integrata che favoriscono la riduzione di tali prodotti contribuendo in modo significativo alla conservazione della biodiversità e al miglioramento della risorsa idrica.	€ 2.000.000	Agricoltori singoli o associati
M10	Bando Misura 10.1.1 Produzione integrata – Annualità 2019	DD n. 98/2019 BUR n. 11 del 1/03/2019	15/05/2019 Proroga al 17/06/2019	La sottomisura incentiva un uso sostenibile dei prodotti fitosanitari e dei fertilizzanti attraverso il rispetto dei Disciplinari di Produzione Integrata che favoriscono la riduzione di tali prodotti contribuendo in modo significativo alla conservazione della biodiversità e al miglioramento della risorsa idrica.	€ 2.000.000	Agricoltori singoli o associati
M10	Bando Misura 10.1.1 Produzione integrata – Annualità 2020	DD . 148/2020 BUR n. 31 del 1/04/2020	15/05/2020	La sottomisura incentiva un uso sostenibile dei prodotti fitosanitari e dei fertilizzanti attraverso il rispetto dei Disciplinari di Produzione Integrata che favoriscono la riduzione di tali prodotti contribuendo in modo significativo alla conservazione della biodiversità e al miglioramento della risorsa idrica.	€ 2.687.400	Agricoltori singoli o associati

M10	Bando Misura 10.1.1 Produzione integrata – Annualità 2021	DD n. 182/2021 BUR n. 21 del 16/03/2021	17/05/2021 Proroga al 25/06/2021	La sottomisura incentiva un uso sostenibile dei prodotti fitosanitari e dei fertilizzanti attraverso il rispetto dei Disciplinari di Produzione Integrata che favoriscono la riduzione di tali prodotti contribuendo in modo significativo alla conservazione della biodiversità e al miglioramento della risorsa idrica.	€ 2.687.400	Agricoltori singoli o associati
M10	Bando Misura 10.1.1 Produzione integrata – Annualità 2022	DD n. 217 del 9/03/2022	16/05/2022	La sottomisura incentiva un uso sostenibile dei prodotti fitosanitari e dei fertilizzanti attraverso il rispetto dei Disciplinari di Produzione Integrata che favoriscono la riduzione di tali prodotti contribuendo in modo significativo alla conservazione della biodiversità e al miglioramento della risorsa idrica.	€ 13.437.000,00	Agricoltori singoli o associati
M10	Bando Misura 10.1.3 – Biodiversità, allevatori custodi	DGR n. 458/2016 Bollettino ufficiale n.17 del 1° maggio 2016	16 /05/2016 Proroga al 15/06/2016	Compensare i costi aggiuntivi e il mancato guadagno dovuti ai vincoli cui è soggetta la produzione agricola nella zona interessata, ripristinare e migliorare la biodiversità, prevenire e contrastare dinamiche di “abbandono.	€ 1.500.000	Agricoltori attivi; le Associazioni di agricoltori
M10	Bando Misura 10.1.3 Biodiversità, allevatori custodi – Annualità 2017	DGR n. 458/2016 BUR n.17 del 1° maggio 2016	16 /05/2017 prorogata al 15/06/2017	Compensare, in tutto o in parte, i costi aggiuntivi e il mancato guadagno dovuti ai vincoli cui è soggetta la produzione agricola nella zona interessata, ripristinare e migliorare la biodiversità, prevenire e contrastare dinamiche di “abbandono.	€ 1.500.000	Agricoltori attivi; le Associazioni di agricoltori
M10	Bando Misura 10.1.3 Biodiversità, allevatori custodi – Annualità 2018	DD n. 152 del 16/03/2018 BUR n.15 del 01/04/2018	15/05/2018	Compensare, in tutto o in parte, i costi aggiuntivi e il mancato guadagno dovuti ai vincoli cui è soggetta la produzione agricola nella zona interessata, ripristinare e migliorare la biodiversità, prevenire e contrastare dinamiche di “abbandono.	€ 1.500.000,00	Agricoltori attivi; le Associazioni di agricoltori
M10	Bando Misura 10.1.3 Biodiversità, allevatori custodi – Annualità 2019	DD n. 160 del 18/03/2019 BUR n.15 del 01/04/2018	15/05/2019 Proroga al 17/06/2019	Compensare, in tutto o in parte, i costi aggiuntivi e il mancato guadagno dovuti ai vincoli cui è soggetta la produzione agricola nella zona interessata, ripristinare e migliorare la biodiversità, prevenire e contrastare dinamiche di “abbandono.	€ 1.500.000,00	Agricoltori attivi; le Associazioni di agricoltori
M10	Bando Misura 10.1.3 Biodiversità, allevatori custodi – Annualità 2019	DD . 147/2020 BUR n. 31 del 1/04/2020	15/05/2020	Compensare, in tutto o in parte, i costi aggiuntivi e il mancato guadagno dovuti ai vincoli cui è soggetta la produzione agricola nella zona interessata, ripristinare e migliorare la biodiversità, prevenire e contrastare dinamiche di “abbandono.	€ 1.500.000,00	Agricoltori attivi; le Associazioni di agricoltori
M10	Bando Misura 10.1.3 Biodiversità, coltivatori custodi – Annualità 2019	DD n. 223 del 18/03/2019 BUR n.15 del 01/04/2018	15/05/2019 Proroga al 17/06/2019	L’Operazione sostiene la conservazione on farm di specie vegetali agrarie a rischio di erosione genetica tramite aiuti ad ettaro per l’estensione di superficie richiesta a pagamento. L’utilizzo delle varietà autoctone è complementare all’adozione di tecniche agricole che contribuiscono favorevolmente all’ambiente ed al clima conformi a quelle della produzione biologica e alla produzione integrata.	€ 1.000.000	Agricoltori attivi; le Associazioni di agricoltori

M10	Bando Misura 10.1.3 Biodiversità, coltivatori custodi – Annualità 2020	DD . 146/2020 BUR n. 31 del 1/04/2020	15/05/2020	L'operazione sostiene la conservazione on farm di specie vegetali agrarie a rischio di erosione genetica tramite aiuti ad ettaro per l'estensione di superficie richiesta a pagamento. L'utilizzo delle varietà autoctone è complementare all'adozione di tecniche agricole che contribuiscono favorevolmente all'ambiente ed al clima conformi a quelle della produzione biologica e alla produzione integrata.	€ 1.000.000	Agricoltori attivi; le Associazioni di agricoltori
M10	Bando Misura 10.1.3 Biodiversità allevatori custodi – Annualità 2021	DGR n. 233/2021 BUR n. 26 del 01/04/2021	17/05/2021	compensare, in tutto o in parte, i costi aggiuntivi e il mancato guadagno dovuti ai vincoli cui è soggetta la produzione agricola nella zona interessata, ripristinare e migliorare la biodiversità, prevenire e contrastare dinamiche di "abbandono"	€ 500.000,00	<ul style="list-style-type: none"> ■ Agricoltori attivi ■ Associazioni di agricoltori
M10	Bando Misura 10.1.3 Biodiversità Allevatori custodi – Transizione biennio 2021/2022	DGR n. 285/2021 BUR n. 40 del 01/05/2021	17/05/2021	Conservazione in situ di razze animali a rischio di estinzione tramite aiuti all'allevamento in purezza di nuclei di animali appartenenti alle razze locali autoctone	€ 200.000,00	<ul style="list-style-type: none"> ■ Agricoltori attivi ■ Associazioni di agricoltori
M10	Bando Misura 10.1.3 Biodiversità coltivatori custodi – Annualità 2021	DD n. 184/2021 BUR n. 21 Del16/03/2021	17/05/2021	Conservazione on farm di specie vegetali agrarie a rischio di erosione genetica tramite aiuti ad ettaro per l'estensione di superficie richiesta a pagamento	€ 1.000.000,00	<ul style="list-style-type: none"> ■ Agricoltori attivi ■ Associazioni di agricoltori
M10	Bando Misura 10.1.3 Biodiversità coltivatori custodi – Annualità 2021	DD n.115 del 19/02/2022 BUR n. 10 del 01/03/2022	16/05/2022	Compensare, in tutto o in parte, i costi aggiuntivi e il mancato guadagno dovuti ai vincoli cui è soggetta la produzione agricola nella zona interessata, ripristinare e migliorare la biodiversità, prevenire e contrastare dinamiche di "abbandono"	€ 500.000,00	<ul style="list-style-type: none"> ■ Agricoltori attivi ■ Associazioni di agricoltori
M10	Bando Misura 10.1.3 Biodiversità Allevatori custodi – Transizione biennio 2021/2022 – Annualità 2022	DD n.154 del 19/02/2022 BUR n. 10 del 01/03/2022	16/05/2022	L'operazione sostiene la conservazione in situ di razze animali a rischio di estinzione tramite aiuti all'allevamento in purezza di nuclei di animali appartenenti alle razze locali autoctone	€ 200.000,00	<ul style="list-style-type: none"> ■ Agricoltori attivi ■ Associazioni di agricoltori
M10	Bando Misura 10.1.4-1 Agricoltura Conservativa	DGR n. 1179//2016 BUR n. 39 del 25/10/2016	15/06/2017	Sostenere l'adozione di modalità alternative (agricoltura conservativa) all'aratura al fine di preservare e migliorare la risorsa suolo	€ 10.000.000	Agricoltori singoli o associati
M10	Bando Misura 10.1.4 Agricoltura Conservativa – Annualità 2018	BUR n. 15 del 01/04/2018 DD n. 153 del 16/03/2018	15/05/2018	La sottomisura sostiene l'adozione di modalità alternative (agricoltura conservativa) all'aratura al fine di preservare e migliorare la risorsa suolo	€ 10.000.000	Agricoltori singoli o associati
M10	Bando Misura 10.1.4 Agricoltura	DD n. 99/2019	15/05/2019	La sottomisura sostiene l'adozione di modalità alternative (agricoltura conservativa) all'aratura al fine di	€ 10.000.000	Agricoltori singoli o associati

	Conservativa – Annualità 2019	BUR n. 11 del 1/03/2019	Proroga al 17/06/2019	preservare e migliorare la risorsa suolo con la non lavorazione (semina su sodo)		
M10	Bando Misura 10.1.4 Agricoltura Conservativa – Annualità 2020	DD n. 149/2020 BUR n. 31 del 1/04/2020	15/05/2020	La sottomisura sostiene l'adozione di modalità alternative (agricoltura conservativa) all'aratura al fine di preservare e migliorare la risorsa suolo con la non lavorazione (semina su sodo)	€ 10.000.000	Agricoltori singoli o associati
M10	Bando Misura 10.1.4 Agricoltura Conservativa – Annualità 2021	DD n. 183/2021 BUR n. 21 del 16/03/2021	25/06/2021	La sottomisura sostiene l'adozione di modalità alternative (agricoltura conservativa) all'aratura al fine di preservare e migliorare la risorsa suolo con la non lavorazione (semina su sodo) con un effetto positivo anche sul contenimento del dissesto idrogeologico e sulla stabilità dei versanti. Agli interventi principali, si può aggiungere l'impegno volontario della Copertura vegetale per la protezione del suolo (cover crops) per prevenire l'erosione del suolo e l'inquinamento dell'acqua.	€ 10.000.000	Agricoltori singoli o associati
M10	Bando Misura 10.1.4 Agricoltura Conservativa – Annualità 2022	DD . n.218 del 9/03/2022 BUR n. 12 del 14/03/2022	16/05/2022	La sottomisura sostiene l'adozione di modalità alternative (agricoltura conservativa) all'aratura al fine di preservare e migliorare la risorsa suolo con la non lavorazione (semina su sodo) con un effetto positivo anche sul contenimento del dissesto idrogeologico e sulla stabilità dei versanti. Agli interventi principali, si può aggiungere l'impegno volontario della Copertura vegetale per la protezione del suolo (cover crops) per prevenire l'erosione del suolo e l'inquinamento dell'acqua	€ 10.000.000	Agricoltori singoli o associati
M10	Bando Misura 10 - Operazione 10.2.1 Sostegno per la conservazione, l'uso e lo sviluppo sostenibile delle risorse genetiche in agricoltura	DGR n. 277/2017	31/07/2017	sostegno per la realizzazione di progetti di conservazione delle risorse genetiche in agricoltura, da parte di Enti e istituti pubblici e privati di ricerca (settore agrobiodiversità), con l'obiettivo di mantenere ed aumentare la loro consistenza.	€ 1.500,000	Enti e Istituti pubblici e privati che operano nel campo della ricerca (settore agrobiodiversità), comprese le Università
M10	Bando Misura 10.2 Conservazione ed uso sostenibile delle risorse genetiche in agricoltura – Avviso Speciale Area Interna Mercure – Alto Sinni – Val Sarmiento	DGR n. 564 del 19/07/2021 BUR n. 64 del 1/08/2021	15/09/2021	Attuazione del progetto "L'itinerario della Biodiversità", trattasi di un'operazione integrata (sostenuta da più misure del PSR Basilicata) finalizzata realizzare un lungo itinerario che metta in rete tutti i "punti di biodiversità" presidiati dagli agricoltori custodi (attuali e futuri), responsabili della loro manutenzione e conservazione in buono stato, nonché delle risorse genetiche conservate nei propri siti	€ 158.713,00	Enti e Istituti pubblici e privati che operano nel campo della ricerca del settore della agro – biodiversità
M10	Bando Misura 10.2 Conservazione ed uso sostenibile delle risorse genetiche in agricoltura – Avviso Speciale Area Interna Mercure – Alto Sinni – Val	DGR n. 971 del 3/12/2021 BUR n. 86 del 16/12/2021	15/01/2022	Attuazione del progetto "L'itinerario della Biodiversità", trattasi di un'operazione integrata (sostenuta da più misure del PSR Basilicata) finalizzata realizzare un lungo itinerario che metta in rete tutti i "punti di biodiversità" presidiati dagli agricoltori custodi (attuali e futuri), responsabili della loro manutenzione e conservazione in buono stato, nonché delle risorse genetiche conservate nei propri siti	€ 158.713,00	Enti e Istituti pubblici e privati che operano nel campo della ricerca del settore della agro – biodiversità

	Sarmento • II Apertura					
M11	Bando Misura 11.1 – 11.2 Agricoltura Biologica – Transizione triennio 2021/2023 – Annualità 2023	DD n.218/2023 DD n.384/2023 DD n.425/2023 BUR n. 14/2023	30/06/2023 (prorogata)	Sostenere l'introduzione in azienda del metodo di produzione biologico, come definito dai Regolamenti (CE) n. 834/2007 e 889/08 , e sostenere il mantenimento del metodo laddove sia stato già adottato	€ 60.000.000,00	Agricoltori attivi Associazioni di agricoltori
M11	Bando Misura 11.1 – 11.2 Agricoltura Biologica – Transizione triennio 2021/2023 – Annualità 2022	DD n. 156 del 19/02/2022 BUR n. 10 del 1/03/2022	16/05/2022 (prevista)	Sostenere l'introduzione in azienda del metodo di produzione biologico, come definito dai Regolamenti (CE) n. 834/2007 e 889/08 , e sostenere il mantenimento del metodo laddove sia stato già adottato	€ 60.000.000,00	Agricoltori attivi Associazioni di agricoltori
M11	Bando Misura 11 Operazione 11.1 – 11.2 Agricoltura Biologica Annualità 2021	DGR n. 258/2021 BUR n. 26 del 1/04/2021	17/05/2021	sostenere l'introduzione in azienda del metodo di produzione biologico, come definito dai Regolamenti (CE) n. 834/2007 e 889/08, e sostenere il mantenimento del metodo laddove sia stato già adottato.	€ 87.310.016,58	Agricoltori attivi; le Associazioni di agricoltori
M11	Bando Misura 11 Operazione 11.1 – 11.2 Agricoltura Biologica Annualità 2020	DD . 150/2020 BUR n. 31 del 1/04/2020	15/05/2020	sostenere l'introduzione in azienda del metodo di produzione biologico, come definito dai Regolamenti (CE) n. 834/2007 e 889/08 , e sostenere il mantenimento del metodo laddove sia stato già adottato	€ 87.310.016,58	Agricoltori attivi; le Associazioni di agricoltori
M11	Bando Misura 11 Operazione 11.1 – 11.2 Agricoltura Biologica Annualità 2019	DD n. 100/2019 BUR n. 11 del 1/03/2019	15/05/2019 Proroga al 17/06/2019	sostenere l'introduzione in azienda del metodo di produzione biologico, come definito dai Regolamenti (CE) n. 834/2007 e 889/08 , e sostenere il mantenimento del metodo laddove sia stato già adottato	€ 87.310.016,58	Agricoltori attivi; le Associazioni di agricoltori
M11	Bando Misura 11 Operazione 11.1 – 11.2 Agricoltura Biologica Annualità 2018	DD n. 154 del 16/03/2018 BUR n.15 del 01/04/2018	15/05/2018	Sostenere l'introduzione in azienda del metodo di produzione biologico, come definito dai Regolamenti (CE) n. 834/2007 e 889/08 e sostenere il mantenimento del metodo laddove sia stato già adottato.	€ 87.310.016	Agricoltori attivi; le Associazioni di agricoltori
M11	Bando Misura 11 Operazione 11.1 – 11.2 Agricoltura Biologica	DGR n. 460/2016 BUR n.17 del 1/05/2016	16 /05/2016 Proroga al 15/06/2016	Sostenere l'introduzione o il mantenimento in azienda del metodo di produzione biologico, come definito dai Regolamenti (CE) n. 834/2007 e 889/08o	€ 87.310.017	Agricoltori attivi; le Associazioni di agricoltori
M11	Bando Misura 11 Operazione 11.1 – 11.2 Agricoltura Biologica Annualità 2017	DGR n. 460/2016 DD 237/2017 BUR n.17 01/05/2014	15/06/2017	Sostenere l'introduzione in azienda del metodo di produzione biologico, come definito dai Regolamenti (CE) n. 834/2007 e 889/08, e sostenere il mantenimento del metodo laddove sia stato già adottato.	€ 87.310.016	Agricoltori attivi; le Associazioni di agricoltori
M12	Bando Misura 12.1 Salvaguardia prati da sfalcio e turnazione e riduzione del carico di bestiame (Annualità 2020)	DGR n. 208/2020 BUR n. 31 del 1/04/2019	15/05/2020	Compensare i mancati ricavi conseguenti all'obbligo della riduzione del carico di pascolo negli habitat prativi dei siti Rete Natura 2000 della Regione Basilicata secondo quanto prescritto dalle Misure di Tutela e Conservazione rispetto alle condizioni ordinarie	€ 1.000.000	Agricoltori singoli o associati
M12	Bando Misura 12.1 Salvaguardia prati da sfalcio e	DGr n. 235/2021	17/05/2021	Compensare i mancati ricavi conseguenti all'obbligo della riduzione del carico di pascolo negli	€ 1.000.000	Agricoltori singoli o associati

	turnazione e riduzione del carico di bestiame (Annualità 2021)	BUR n. 26 del 01/04/2021		habitat prativi dei siti Rete Natura 2000 della Regione Basilicata secondo quanto prescritto dalle Misure di Tutela e Conservazione rispetto alle condizioni ordinarie		
M12	Bando Misura 12.1 Salvaguardia prati da sfalcio e turnazione e riduzione del carico di bestiame (Annualità 2019)	DGR n. 241/2019 BUR n. 15 del 1/04/2019	15/05/2019 Proroga al 17/06/2019	Compensare i mancati ricavi conseguenti all'obbligo della riduzione del carico di pascolo negli habitat prativi dei siti Rete Natura 2000 della Regione Basilicata secondo quanto prescritto dalle Misure di Tutela e Conservazione rispetto alle condizioni ordinarie	€ 1.000.000	Agricoltori singoli o associati
M12	Bando Misura 12.2 Indennità evoluzione naturale cedui/avviamento alto fusto (Annualità 2019)	DGR n. 240/2019 BUR n. 15 del 1/04/2019	15/05/2019 Proroga al 17/06/2019	Riportare gli habitat forestali prioritari governati a ceduo nei siti Rete Natura 2000 in condizioni di naturalità mediante la conversione ad alto fusto che consente di migliorarne la struttura e le funzioni ecologiche indirizzate ad un aumento della biodiversità e della resilienza.	€ 1.000.000	Silvicoltori privati in forma singola e/o associata
M12	Bando Misura 12.2 Indennità evoluzione naturale cedui/avviamento alto fusto (Annualità 2020)	DGR n. 207/2020 BUR n. 31 del 1/04/2019	15/05/2020	Riportare gli habitat forestali prioritari governati a ceduo nei siti Rete Natura 2000 in condizioni di naturalità mediante la conversione ad alto fusto che consente di migliorarne la struttura e le funzioni ecologiche indirizzate ad un aumento della biodiversità e della resilienza.	€ 1.000.000	Silvicoltori privati in forma singola e/o associata
M12	Bando Misura 12.2 Indennità evoluzione naturale cedui/avviamento alto fusto (Annualità 2021)	DGR n. 236/2021 BUR n. 26 del 01/04/2021	17/05/2021	Riportare gli habitat forestali prioritari governati a ceduo nei siti Rete Natura 2000 in condizioni di naturalità mediante la conversione ad alto fusto che consente di migliorarne la struttura e le funzioni ecologiche indirizzate ad un aumento della biodiversità e della resilienza.	€ 1.000.000	Silvicoltori privati in forma singola e/o associata
M12	Bando Misura 12.2 Indennità evoluzione naturale cedui/avviamento alto fusto (Annualità 2022)	DGR n. 216/2022 BUR n. 12 del 14/03/2022	16/05/2022 (prevista)	Riportare gli habitat forestali prioritari governati a ceduo nei siti Rete Natura 2000 in condizioni di naturalità mediante la conversione ad alto fusto che consente di migliorarne la struttura e le funzioni ecologiche indirizzate ad un aumento della biodiversità e della resilienza. La conversione, una volta realizzata, sarà irreversibile e non consentirà, pertanto, il ritorno del popolamento alla forma di governo a ceduo	€ 1.000.000	Silvicoltori privati in forma singola e/o associata
M12	Bando Misura 12.2 Indennità evoluzione naturale cedui/avviamento alto fusto (Annualità 2023)	DD n. 195/2023 DD n. 384/2023 DD n. 425/2023 BUR n. 15/2023	16/06/2023 (prorogata)	Riportare gli habitat forestali prioritari governati a ceduo nei siti Rete Natura 2000 in condizioni di naturalità mediante la conversione ad alto fusto che consente di migliorarne la struttura e le funzioni ecologiche indirizzate ad un aumento della biodiversità e della resilienza. La conversione, una volta realizzata, sarà irreversibile e non consentirà, pertanto, il ritorno del popolamento alla forma di governo a ceduo	€ 1.000.000	Silvicoltori privati in forma singola e/o associata
M13	Annualità 2022 Bando Misura 13.1 – Indennità compensativa per gli agricoltori delle aree svantaggiate di montagna	DD n. 215/2022 BUR n. 12 del 14/03/2022	16/05/2022 (prevista)	Compensare, in tutto o in parte, i costi aggiuntivi e il mancato guadagno dovuti ai vincoli cui è soggetta la produzione agricola nella zona interessata, ripristinare e migliorare la biodiversità	€ 5.600.000	Agricoltori attivi; le Associazioni di agricoltori

M13	Annualità 2021 Bando Misura 13.1 – Indennità compensativa per gli agricoltori delle aree svantaggiate di montagna	DGR n. 234/2021 BUR n. 26 del 01/04/2021	17/05/2021	Compensare, in tutto o in parte, i costi aggiuntivi e il mancato guadagno dovuti ai vincoli cui è soggetta la produzione agricola nella zona interessata, ripristinare e migliorare la biodiversità	€ 5.600.000	Agricoltori attivi; le Associazioni di agricoltori
M13	Annualità 2020 Bando Misura 13.1 – Indennità compensativa per gli agricoltori delle aree svantaggiate di montagna	DGR n. 206/2020 BUR n. 31 del 1/04/2019	15/05/2020	Compensare, in tutto o in parte, i costi aggiuntivi e il mancato guadagno dovuti ai vincoli cui è soggetta la produzione agricola nella zona interessata, ripristinare e migliorare la biodiversità	€ 5.600.000	Agricoltori attivi; le Associazioni di agricoltori
M13	Annualità 2019 Bando Misura 13.1 – Indennità compensativa per gli agricoltori delle aree svantaggiate di montagna	DGR n. 153/2019 BUR n. 11 del 1/03/2019	15/05/2019 Proroga al 17/06/2019	Compensare, in tutto o in parte, i costi aggiuntivi e il mancato guadagno dovuti ai vincoli cui è soggetta la produzione agricola nella zona interessata, ripristinare e migliorare la biodiversità	€ 5.600.000	Agricoltori attivi; le Associazioni di agricoltori
M13	Annualità 2018 Bando Misura 13.1 – Indennità compensativa per gli agricoltori delle aree svantaggiate di montagna	DGR 282/2018 BUR n.16 del 9/04 2018	15/05/2018	Compensare, in tutto o in parte, i costi aggiuntivi e il mancato guadagno dovuti ai vincoli cui è soggetta la produzione agricola nella zona interessata, ripristinare e migliorare la biodiversità	€ 5.600.000	Agricoltori attivi; le Associazioni di agricoltori
M13	Annualità 2017 Bando Misura 13.1 – Indennità compensativa per gli agricoltori delle aree svantaggiate di montagna	DGR n.353 2017 BUR n.12 del 04/052017	15/06/2017	Compensare, in tutto o in parte, i costi aggiuntivi e il mancato guadagno dovuti ai vincoli cui è soggetta la produzione agricola nella zona interessata, ripristinare e migliorare la biodiversità	€ 5.600.000	Agricoltori attivi; le Associazioni di agricoltori
M13	Bando Misura 13.1 – Indennità compensativa per gli agricoltori delle aree svantaggiate di montagna	DGR n. 459/2016 BUR n.17 del 1/05/2016	16 /05/2016 Proroga al 15/06/2016	Compensare, in tutto o in parte, i costi aggiuntivi e il mancato guadagno dovuti ai vincoli cui è soggetta la produzione agricola, ripristinare e migliorare la biodiversità	€5.600.000	Agricoltori attivi; le Associazioni di agricoltori
M16	Bando Misura 16.0 “Valorizzazione delle filiere agroalimentari”	DGR n. 869 del 4 agosto 2017 BUR: 30/2017	8/01/2018 Prorogata al 15/06/2018 Presentazione della documentazione entro il 30/03/2018 Prorogata al 29/06/2018	Rafforzamento delle filiere esistenti in termini di competitività e sostenibilità, valorizzazione delle filiere produttive regionali più articolate e complesse	€ 3.500.000	Partenariati già formalmente costituiti in forma giuridica (ATS, ATI, organizzazioni di produttori, associazioni di produttori agricoli, Consorzi o reti d’impresa) o che si impegnano a costituirsi
M16	Bando Misura 16.1 Sostegno per la costituzione e gestione dei gruppi operativi PEI	DGR n. 312/2017 BUR n. 8 del 16 aprile 2017	Scadenza SIAN 31/07/2017 07/ 08/2017 la presentazione del plico contenente la documentazione cartacea.	-	€ 2.800.000	Il beneficiario è il Gruppo di cooperazione
M16	Bando Misura 16.2 Sostegno a progetti pilota e allo sviluppo di nuovi prodotti,	DGR n. 978/2018	30/12/2018 1 fase 15/01/2019 2 fase	realizzazione di progetti pilota aventi come oggetto l’applicazione e/o l’adozione di risultati di ricerche effettuate in diverse realtà, al fine di	€ 3.500.000	Sono beneficiari della operazione partenariati (ATS, ATI, Reti di imprese,

	pratiche, processi e tecnologie		Proroga: 31/01/2019 15/02/2019	introdurle nel contesto geografico lucano		Consorzi, Distretti Agroalimentari)
M16	<p>SNAI Bando Misura 16.2 Sostegno a progetti pilota e allo sviluppo di nuovi prodotti, pratiche, processi e tecnologie</p> <p>Avviso Speciale Area Interna Marmo Platano</p>	<p>DGR n. 221/2023</p> <p>BUR n.22/2023DGR</p>	15/06/2023	<p>L'avviso in essere concorre al conseguimento degli obiettivi del progetto ZOOPOVI 'Zootecnica di montagna (podolica e ovicaprino)' attraverso l'applicazione e/o l'adozione dei risultati di ricerche già mature condotte altrove, al fine di introdurle nel contesto della zootecnica di montagna dell'area interna 'Marmo Platano'</p>	€ 160.000	<p>Aggregazione/integrazione tra operatori del settore zootecnico ed i soggetti della ricerca, sperimentazione e del trasferimento tecnologico</p> <p>Area interna Marmo Platano</p>
M16	<p>SNAI Bando Misura 16.2 Sostegno a progetti pilota e allo sviluppo di nuovi prodotti, pratiche, processi e tecnologie</p> <p>Avviso Speciale Area Interna Marmo Platano – Il Apertura</p>	<p>DGR n. n. 502/2023</p> <p>BUR AGOSTO 2023</p>	30/09/2023	<p>L'avviso in essere concorre al conseguimento degli obiettivi del progetto ZOOPOVI 'Zootecnica di montagna (podolica e ovicaprino)' attraverso l'applicazione e/o l'adozione dei risultati di ricerche già mature condotte altrove, al fine di introdurle nel contesto della zootecnica di montagna dell'area interna 'Marmo Platano'</p>	€ 160.000	<p>Aggregazione/integrazione tra operatori del settore zootecnico ed i soggetti della ricerca, sperimentazione e del trasferimento tecnologico</p> <p>Area interna Marmo Platano</p>
M16	Bando Misura 16.3 Sostegno alla cooperazione tra piccoli operatori per processi di lavoro in comune	DGR n. 195 del 8/04/2022	31/12/2022 (prevista)	La sottomisura punta a supportare lo sviluppo della cooperazione commerciale fra piccoli operatori nelle zone rurali coinvolti, a vario titolo, nell'organizzazione e/o sviluppo di servizi turistici legati al turismo rurale	€ 1.200.000,00	Partenariati tra operatori economici che operano nel settore del turismo rurale, ivi incluse le PMI attive nel settore turistico, del marketing e della comunicazione, gli agriturismi e le fattorie didattiche/sociali
M16	Bando Misura 16.3 Sostegno alla cooperazione tra piccoli operatori per processi di lavoro in comune	DGR n. 195 del 8/04/2022	31/12/2022 (prevista)	La sottomisura punta a supportare lo sviluppo della cooperazione commerciale fra piccoli operatori nelle zone rurali coinvolti, a vario titolo, nell'organizzazione e/o sviluppo di servizi turistici legati al turismo rurale	€ 1.200.000,00	Partenariati tra operatori economici che operano nel settore del turismo rurale, ivi incluse le PMI attive nel settore turistico, del marketing e della comunicazione, gli agriturismi e le fattorie didattiche/sociali
M16	Bando Misura 16.4 Sostegno per la cooperazione di filiera per la creazione e lo sviluppo di Filiere corte	<p>DGR n. 95/2019</p> <p>BUR n. 9/s del 20/02/2019</p>	2/05/2019	necessità di equilibrare l'attuale situazione di mercato attraverso il sostegno per la costituzione e l'avvio delle filiere corte	€ 2.200.000	partenariati sotto forma di aggregazione tra imprese agricole, cooperative, consorzi, distretti agricoli e rurali, reti di impresa ex L. 33/2009, sistemi produttivi e altri soggetti che si organizzano per sviluppare una filiera corta

M16	Bando Misura 16.4 Sostegno per la cooperazione di filiera per la creazione e lo sviluppo di Filiere corte Ed. 2023 – risorse Euri	DGR n. 258/2023 BUR n. 24/s 2023	7/07/2023 PROROGA 17/7/2023	Le filiere corte, infatti, contraddistinte dalla presenza di un numero limitato di operatori economici, che operano in limitate aree regionali, con una o nessuna intermediazione commerciale, possono favorire il contatto diretto fra i produttori e i consumatori, da una parte riconoscendo un valore maggiore al prodotto primario, dall'altro facendo pagare un prezzo minore al consumatore finale, a prescindere dalla loro reciproca ubicazione	€ 2.200.000	partenariati sotto forma di aggregazione tra imprese agricole, cooperative, consorzi, distretti agricoli e rurali, reti di impresa ex L. 33/2009, sistemi produttivi e altri soggetti che si organizzano per sviluppare una filiera corta
M16	Bando Misura 16.4 Sostegno per lo sviluppo dei Mercati locali	DGR n. 98/2019 BUR n. 9/s del 20/02/2019	2/05/2019	Creare un legame diretto tra il produttore ed il consumatore finale, consentendo al primo di recuperare valore aggiunto ed al secondo di avere un rapporto qualità-prezzo più adeguato; Attivare una serie di benefici sociali connessi al mantenimento della ricchezza all'interno del territorio	€ 1.000.000	Partenariati sotto forma di aggregazione tra imprese agricole, cooperative, consorzi, distretti agricoli e rurali, reti di impresa ex L. 33/2009, sistemi produttivi e altri soggetti che si organizzano per sviluppare un mercato locale
M16	Bando Misura 16.5 Sostegno per azioni congiunte per la mitigazione del cambiamento climatico – Avviso Speciale Area Interna Marmo Platano	DGR n. 1027 del 16/12/2021 BUR n. 87 del 30/12/2021	14/02/2022	Il Progetto Pilota ZOLLATTE si pone l'obiettivo di avviare un percorso tecnico – culturale che approdi ad un sistema strutturato di crediti ambientali di distretto derivante da metodologie di conduzioni aziendale virtuose, tracciatura, verifica, monitoraggio e controllo delle emissioni clima – alteranti, che dovrà essere oggetto di uno specifico Accordo Ambientale d'Area che avrà l'ambizione di riorientare, su basi tecniche solide, i metodi di conduzione delle aziende zootecniche, senza che questo pregiudichi i risultati economico – finanziari delle attività di impresa	€ 150.000,00	Soggetti pubblici e privati interessati alla realizzazione di un progetto comune per gli obiettivi di mitigazione ed adattamento ai cambiamenti climatici
M16	Bando Misura 16.5 Sostegno per mitigazione del cambiamento climatico – Avviso Speciale Area Interna Alto Bradano	D.G.R. n.720 del 28.10.2022	20/01/2023	Sostegno a proposte di Progetti collettivi in partenariato con gli Enti gestori del territorio in grado di accrescere i risultati agro climatico ambientali attraverso iniziative volte a: – la mitigazione dei cambiamenti climatici e l'adattamento ad essi – l'efficiamento dell'utilizzo delle risorse idriche, nell'ottica di adattamento ai cambiamenti climatici – la preservazione della biodiversità agraria e naturalistica	€ 500.000,00	Soggetti pubblici e privati interessati alla realizzazione di un progetto comune per gli obiettivi di mitigazione ed adattamento ai cambiamenti climatici

				– la diffusione dell'utilizzo di energia da fonti rinnovabili		
M16	Bando Misura 16.8 Supportare la stesura dei piani di gestione forestale o di strumenti equivalenti	DGR n. 138/2019 BUR n. 13 del 16/03/2019	15/05/2019 Proroga al 1/07/2019	Supportare l'elaborazione dei Piani di gestione forestale (Piani di assestamento forestale) con lo scopo di sviluppare e ottimizzare le molteplici funzioni del bosco e di contrastare la frammentarietà della proprietà forestale regionale	€ 3.000.000	aggregazioni tra proprietari e/o gestori di superfici boscate
M19	Bando Misura 19 "Sviluppo Locale di Tipo Partecipativo – SLTP LEADER" Sottomisura 19.1 – Supporto preparatorio	DGR n. 598/2016 BUR n. 21 del 10/06/2016	08/09/2016	Favorire l'elaborazione di Strategie di Sviluppo Locale (SSL) integrate, multisettoriali e di qualità per l'attuazione su sub-territori regionali dell'approccio SLTP LEADER, nonché la formazione di GAL	€ 400.000,00	Soggetti Proponenti sotto forma di partenariati pubblico-privati
M19	Bando Misura 19 "Sviluppo Locale di Tipo Partecipativo – SLTP LEADER" Sottomisura 19.1 – Supporto preparatorio	DGR n. 591/2023 BUR n. 52s/2023	15/11/2023	Favorire l'elaborazione di Strategie di Sviluppo Locale (SSL) integrate, multisettoriali e di qualità per l'attuazione su sub-territori regionali dell'approccio SLTP LEADER, nonché la formazione di GAL	€ 300.000,00	Gruppi di Azione Locale (GAL), composti dai rappresentanti degli interessi socioeconomici pubblici e privati,
M19	Bando Misura 19.3 Cooperazione LEADER	DGR n. 133 del 4/02/2018 BUR n.: 11/2018	Scadenze: 10 settembre 2020; Prima finestra dall'1 al 30 marzo 2018, per poi proseguire con modalità a sportello attivo dal giorno 1 al giorno 10 dei mesi di gennaio, maggio e settembre	Offrire ai GAL la possibilità di rafforzare le strategie di sviluppo locale attraverso progetti di respiro regionale, interregionale e/o transnazionale	€ 1.625.786	I beneficiari sono i GAL di cui alla DGR n. 598/2016
M19	Bando Misura 19.3 Cooperazione LEADER	DGR n. 293/23 DGR. n.108/23 BUR n.: 12/2023	Scadenze: 10 ottobre 2023	Offrire ai GAL la possibilità di rafforzare le strategie di sviluppo locale attraverso progetti di respiro regionale, interregionale e/o transnazionale	€ 1.625.786	I beneficiari sono i GAL selezionati a seguito dell'Avviso Pubblico di cui alla DGR598/2016 che abbiano firmato con la Regione Basilicata la Convenzione il cui schema è stato approvato con DGR1233/2017
M21	Bando Misura 21.1 Sostegno temporaneo a favore delle Aziende agrituristiche e Fattorie didattiche	DGR n. 655/2020 BUR n. 83/S del 24/09/2020	9/10/2020	Sostegno a favore delle Aziende Agrituristiche e Fattorie Didattiche	€ 1.760.000,00	A) Le aziende agricole che esercitano attività agrituristica e che risultano iscritte all'Elenco regionale degli agriturismi di cui alla L.R. n.17 del 25/02/2005; B) Le aziende agricole che esercitano attività di fattoria didattica e che risultano iscritte all'elenco regionale di cui alla DGR 1052/2008 ss.mm.ii;

M21	Bando Misura 21.1 Sostegno temporaneo a favore delle Aziende agricole	DGR n. 680/2020 BUR n. 91 Del 16/10/2021	15/11/2020 Proroga al 20/11/2020	Migliorare le prestazioni economiche di tutte le aziende agricole e incoraggiarne la ristrutturazione e l'ammodernamento, in particolare per aumentare la quota di mercato e l'orientamento al mercato nonché la diversificazione delle attività;	€ 11.667.537,19	Aziende agricole che: Siano attive alla data di presentazione della domanda di sostegno ed abbiano avviato l'attività non oltre l'8 marzo 2020; Abbiano per l'anno 2019 un fatturato derivante da attività agricola pari almeno a 7.000,00 euro; Dimostrino di aver subito una riduzione di fatturato, nel trimestre marzo-aprile-maggio 2020 rispetto al medesimo trimestre 2019 pari ad almeno il 25%;
M21	Bando Misura 21.1 Sostegno temporaneo a favore delle Aziende agricole – Il Avviso	DGR n. 184/2021 BUR n. 21 Del 16/03/2021	15/04/2021 Proroga al 30/04/2021 Proroga al 17/05/2021	Migliorare le prestazioni economiche di tutte le aziende agricole e incoraggiarne la ristrutturazione e l'ammodernamento, in particolare per aumentare la quota di mercato e l'orientamento al mercato nonché la diversificazione delle attività	€ 8.495.000,00	Aziende agricole attive in Basilicata che abbiano conseguito per l'anno 2019 un fatturato derivante da attività agricola pari almeno a 7.000,00 euro e dimostrino di aver subito una riduzione di fatturato (nel periodo 01 giugno – 31 dicembre 2020 rispetto al medesimo periodo del 2019) pari ad almeno il 25%;
M22	Bando Misura 22 Sostegno temporaneo eccezionale a favore di agricoltori particolarmente colpiti dall'impatto dell'invasione russa dell'Ucraina	DGR n. 6/2023 BUR n. 6/2023	15/02/2023	Obiettivo principale della Misura 22 è quello di migliorare le prestazioni economiche di tutte le aziende agricole e sostenere la liquidità aziendale tale da mantenere la continuità delle attività	€ 5.000.000,00	Le aziende agricole

3.2 L'avanzamento finanziario

L'analisi dell'avanzamento finanziario² del PSR, in continuità con le analisi svolte nei rapporti dal 2019 al 2023 ha la finalità di focalizzare l'attenzione sullo stato complessivo di attuazione del programma, ponendo l'accento sugli impegni complessivi assunti nonché sull'avanzamento dei pagamenti, il tutto a partire dai dati provenienti dall'attività di monitoraggio interno regionale.

Si tratta di un'analisi propedeutica ad una riflessione di rilevanza strategica per l'intero programma e funzionale alla verifica dello stato del PSR e del raccordo tra momento programmatico e quello attuativo.

Le tabelle seguenti rappresentano il dettaglio, per singola Focus Area, dell'avanzamento finanziario del PSR Basilicata 2014-2020 nel periodo 2020 – 2023. In particolare, nella tabella 13 sono riportati gli impegni al 31 dicembre degli ultimi quattro anni e il confronto tra i piani finanziari dal 2019 al 2023 a seguito delle varie riprogrammazioni poste in essere.

Tabella 2. Avanzamento finanziario del PSR Basilicata per FA. Impegni

FA	Programmat	Programmat	Programmat	Programmat	Programmat	Impegnat	Impegnat	Impegnat	Impegnat	Impegnat	Imp/Pro g 2023
	o	o	o	o	o	o	o	o	o		
	2019	2020	2021	2022	2023	2019	2020	2021	2022	2023	
2A	81,15	94,46	125,61	144,99	160,74	58,55	77,95	90,86	111,41	135,33	84,19%
2B	67,76	68,02	107,20	69,26	73,39	49,9	63,97	63,97	84,97	91,02	124,01%
3A	71,36	71,41	93,91	123,68	112,22	83,53	83,97	83,97	84,81	99,38	88,56%
3B	12,32	12,4	12,69	11,42	11,42	4,96	5,6	6,23	5,96	8,02	70,22%
P4	272,03	255,12	363,38	358,29	360,55	226,12	235,54	331,72	337,25	355,13	98,50%
5A	9,14	9,14	11,46	15,16	15,16	9,27	9,27	9,77	9,27	9,27	61,16%
5C	4,48	4,56	6,16	4,19	6,64	0	1	1,00	2,16	3,70	55,65%
5E	26,58	29,42	29,29	31,67	23,75	5,62	5,63	6,17	5,66	5,68	23,90%
6A	40,71	40,84	40,18	31,53	34,33	22,15	29,12	29,12	29,12	32,11	93,53%
6B	49,54	49,62	59,59	59,91	61,20	26,73	49,07	49,07	49,06	60,13	98,26%
6C	13,31	13,38	13,07	12,43	3,12	3,07	3,07	3,07	3,07	3,07	98,40%
TOTAL E	648,38	648,38	862,53	862,53	862,54	489,90	564,19	674,94	722,74	802,83	93,08%
M20		19,00	27,27	27,27	27,27	19,00	19,20	24,41	27,27	27,27	100,00%
TOTAL E		667,38	889,80	889,80	889,81	508,90	583,39	699,36	750,01	830,10	93,29%

Nota: La misura M20 al 31.12.2020 ha raggiunto un impegno di 19,20 Meuro. Al 31.12.2021 l'impegno sulla misura M20 è di 24,41 Meuro. Al 31.12.2022/2023 l'impegno sulla misura M20 è di 27,27 Meuro.

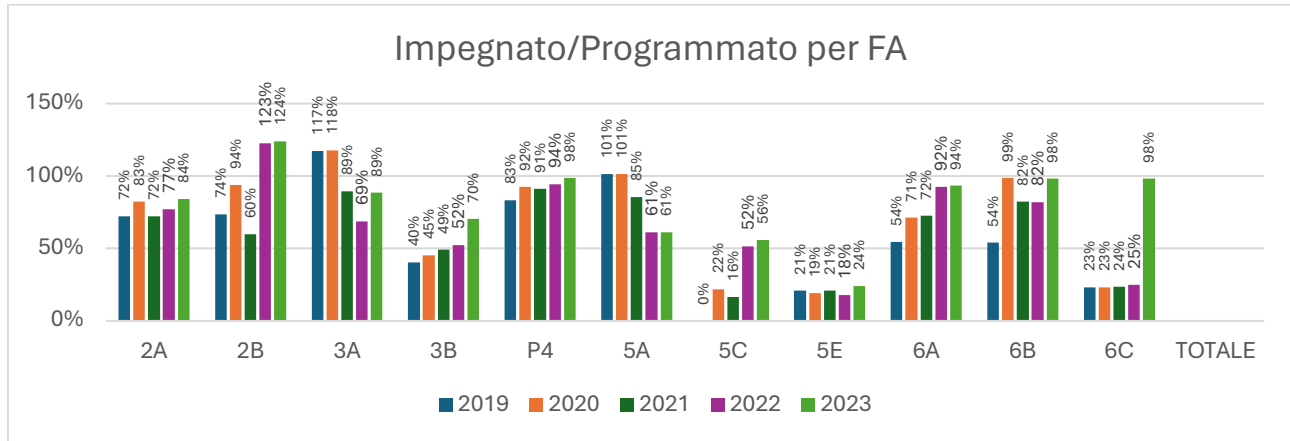
Al 31 dicembre 2023 gli impegni totali assunti sono stati 830,10 Meuro pari al 93,29% del budget totale programmato con un incremento rispetto all'anno precedente del 9,00% ossia pari a 80,09 Meuro.

Quasi tutte le FA presentano un livello superiore al 50% di impegni rispetto a quanto programmato ad eccezione delle FA 5E. Sono da evidenziare il buon livello di impegni maturati rispetto alla P4 e alle FA 2B 6A, 6B e 6C (quest'ultima grazie ad una forte riduzione della dotazione finanziaria rispetto al 2022), che hanno

² Le elaborazioni finanziarie sono state effettuate sulla base dei dati acquisiti dal sistema di monitoraggio interno all'AdG del PSR Basilicata nell'aprile 2023.

raggiunto quasi 100%. Inoltre, non vi sono FA non attivate; la FA 2B presenta overbooking di impegni rispetto al programmato con un valore pari al 124,01%.

Figura 1. Rapporto tra impegnato e programmato per FA. Comparazione anno 2019, 2020, 2021 e anno 2022



La tabella seguente riporta la spesa effettivamente sostenuta per FA tra il 2016 ed il 2023. Al 31.12.2023 la spesa per Focus Area è stata pari a 606,55 Meuro a cui vanno aggiunti 19,89 Meuro della misura M20 al 31.12.2023 (al 31.12.2022 la spesa sulla M20 era stata di 17,97 Meuro). La spesa complessiva è passata da 531,95 Meuro a 626,44 Meuro dal 2022 al 2023 per un incremento di 94,49 Meuro. La spesa complessiva risulta essere pari a 70,40 % del valore complessivo del programma.

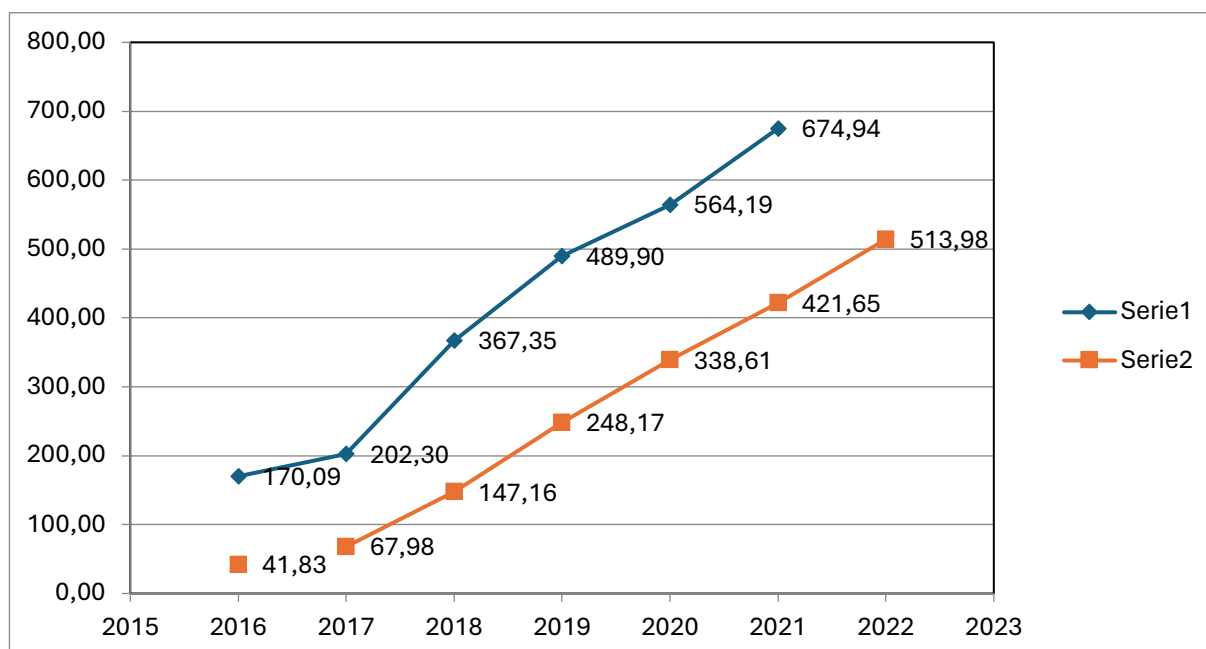
Tabella 3. Avanzamento finanziario del PSR per FA.

FA	2016	2017	2018	2019	2020	2021	2022	2023
2A	1,23	1,45	1,54	16,56	41,43	63,651	81,41	100,98
2B	7,66	8,88	23,32	35,42	40,98	43,596	55,49	63,71
3A	3,08	3,45	14,2	26,14	37,27	43,921	51,07	65,44
3B	0,4	0,4	0,4	0,94	2,27	3,819	4,54	6,05
P4	10,23	29,53	81,78	127,93	169,07	211,648	259,64	297,84
5A	7,05	8,05	3,54	8,09	8,11	8,111	8,64	9,34
5C	0	0	0	0	0,09	0,376	0,86	1,54
5E	1,61	2,81	4,09	4,88	5,17	5,792	6,02	6,00
6A	3,1	4,09	7,18	11,89	16,19	19,012	20,99	23,38
6B	7,46	9,31	11,13	14,78	16,49	20,189	23,78	30,74
6C	0	0	0	1,54	1,54	1,537	1,54	1,54
TOTALE	41,83	67,98	147,16	248,17	338,61	421,652	513,98	606,55

FA	2016	2017	2018	2019	2020	2021	2022	2023
M20				9,46	11,21	15,91	17,97	19,89
TOTALE				257,63	349,82	437,56	531,95	626,44

Nella figura 2 è riportato l'andamento degli impegni e della spesa nel periodo 2016-2023. Osserviamo che tra il 2017 e 2022 l'andamento della retta degli impegni si presenta abbastanza accentuata mentre la linea di tendenza dei pagamenti, pur avendo avuto un sensibile incremento nel triennio 2018-2023, risulta essere ancora distante da quella degli impegni e con pendenza leggermente inferiore.

Figura 2. Andamento degli impegni e della spesa tra il 2016 e 2023



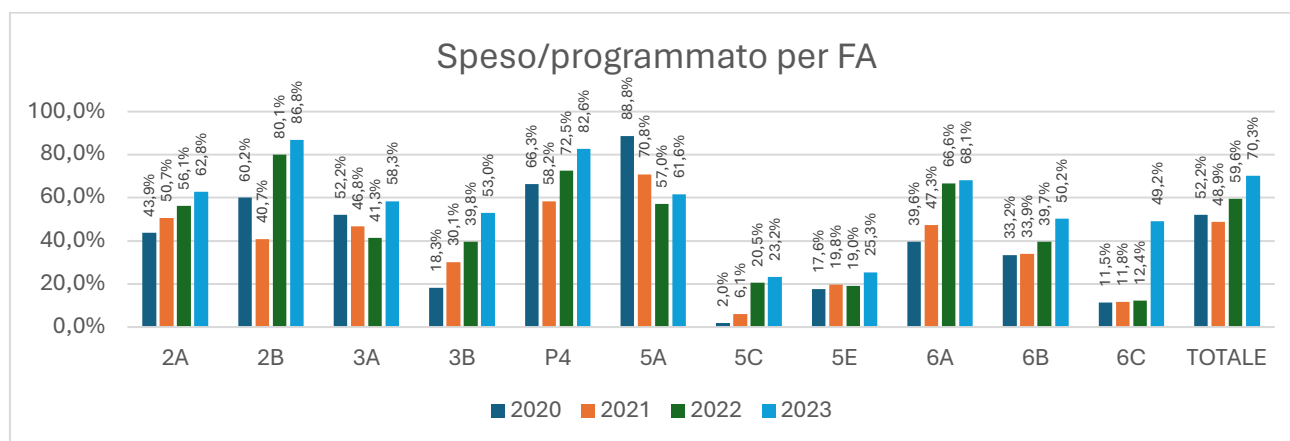
Al 2023 le FA che presentano il maggior livello di spesa, sopra il valore degli impegni assunti, sono la FA 5E (105,70 %), la FA 5A (100,77%), mentre la priorità P4, e le FA 2A, 3B e 6A hanno una performance superiore al 70%. La figura 3 mostra la comparazione tra l'anno 2018, 2019, 2020 e il 2021 del livello di spesa rispetto al programmato.

Tabella 4. Rapporto tra speso ed impegnato per FA

FA	2019	2020	2021	2022	2023
2A	28,30%	53,10%	70,06%	73,07%	74,62%
2B	71,00%	64,10%	68,15%	65,31%	70,00%
3A	31,30%	44,40%	52,31%	60,22%	65,84%
3B	18,90%	40,60%	61,34%	76,17%	75,41%

FA	2019	2020	2021	2022	2023
P4	56,60%	71,80%	63,80%	76,99%	83,87%
5A	87,20%	87,50%	83,00%	93,20%	100,77%
5C	-	9,20%	37,43%	39,81%	41,69%
5E	86,80%	91,80%	93,92%	106,36%	105,70%
6A	53,70%	55,60%	65,28%	72,08%	72,83%
6B	55,30%	33,60%	41,15%	48,47%	51,11%
6C	50,00%	50,00%	49,99%	50,16%	50,00%
TOTALE	50,70%	60,00%	62,47%	71,12%	75,55%

Figura 3. Rapporto tra speso e programmato per FA. Comparazione anno 2020, 2021, 2022 e 2023.



Di particolare interesse è il rapporto tra i pagamenti erogati ai beneficiari finali ed il totale delle risorse impegnate. Tale indicatore descrive la velocità di spesa complessiva del PSR a valle dell'espletamento delle procedure per l'identificazione dei beneficiari delle singole misure. Come si evince dalla tabella precedente tale indice è cresciuto nell'ultimo quinquennio passando dal 50,70% dell'anno 2019 al 75,55% del 2023.

Analogamente a quanto effettuato per le FA, le tabelle seguenti rappresentano il dettaglio, per singola misura, dell'avanzamento finanziario del PSR Basilicata 2014-2020 nel periodo 2019 – 2023. In particolare, nella tabella 16 sono riportati gli impegni conseguiti al 31 dicembre, con riguardo agli ultimi cinque anni.

Tabella 5. Avanzamento finanziario del PSR Basilicata per Misura. Impegni

MISURA	Programmato	Programmato	Programmato	Programmato	Programmato	Impegnato	Impegnato	Impegnato	Impegnato	Impegnato
	2019	2020	2021	2022	2023	2019	2020	2021	2022	2023
M01	8,97	10,28	8,00	6,41	6,41	0	4,99	5,68	5,74	4,99
M02	3,75	2,45	1,55	1,55	1,55	0	0,7	1,54	1,54	1,67
M03	5,71	5,71	4,76	4,76	4,76	5,38	5,25	4,86	5,73	5,38
M04	156,73	156,73	230,23	239,41	243,33	144,84	176,49	185,37	205,12	220,17
M05	11,42	11,42	11,42	11,42	11,42	4,96	4,94	5,61	7,41	7,37
M06	65,73	65,73	91,82	88,76	92,26	42,22	47,77	52,17	85,52	87,54
M07	49,29	49,29	50,34	47,99	45,74	29,82	33,21	37,47	40,01	42,64
M08	79,82	68,92	68,92	68,92	63,25	42,18	27,94	27,95	35,06	47,36
M09	1,2	1,2	1,20	1,2	1,20	1,2	1,2	1,20	1,20	1,20
M10	80,96	80,96	96,88	95,12	95,12	78,22	85,09	89,90	92,17	89,67
M11	86,18	86,18	165,07	165,7	176,35	86,18	86,2	165,09	165,09	176,35
M12	13,88	11,35	11,35	11,35	0,75	0	0,02	0,03	0,05	0,60
M13	27,9	27,9	39,27	39,27	39,27	22,53	28,14	33,74	39,34	39,27
M16	19,63	19,63	26,76	21,43	21,43	12,66	16,49	17,80	17,80	20,70
M19	37,21	37,21	47,45	47,43	47,45	19,71	39,92	40,20	40,36	46,02
M20				27,27	27,27			24,51	25,63	27,27
M21		13,428	7,43	7,43	7,43		4,92	7,21	7,21	7,20
M22	0	0	0,00	5	5,50					5,25
TOTALE	648,38	648,38	889,71816	890,42	889,81	489,9	563,27	700,33	774,975	830,65

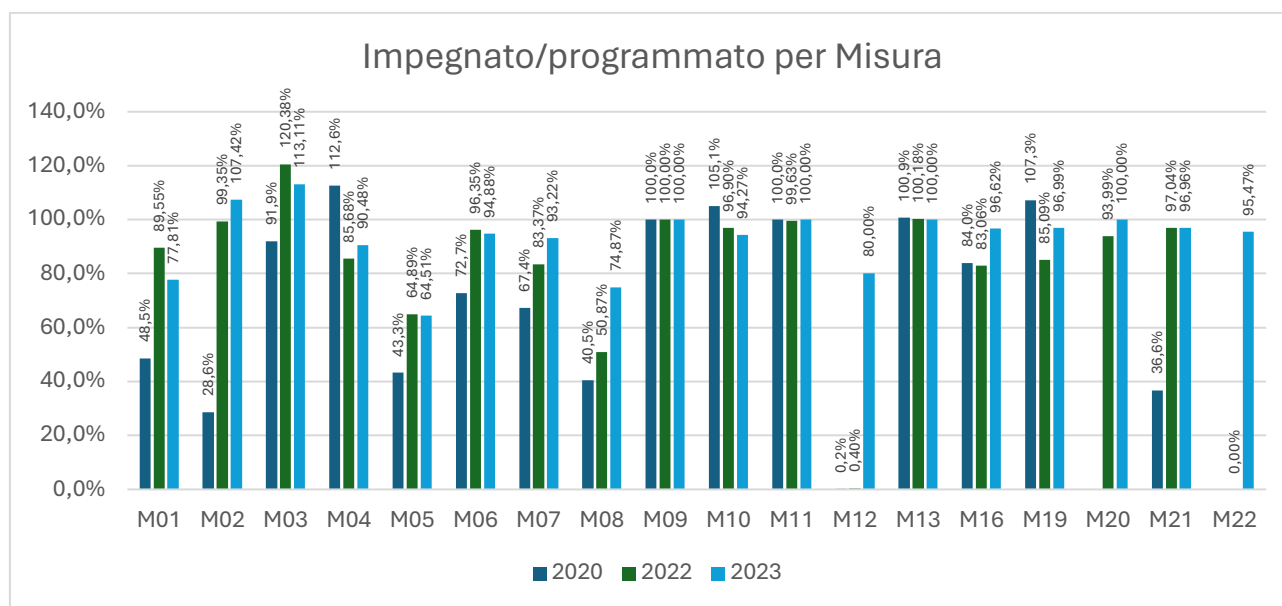
Al 31.12.2023 le misure maggiormente impegnate, ovvero quelle che presentano un rapporto impegnato/programmato superiore al valore complessivo di programma (93,35%) sono la M02, M03, M06, M09, M10, M11, M13, M16, M19, M20, M21 ed M22.

Tabella 17. Avanzamento finanziario del PSR Basilicata per Misura. Impegnato/programmato

MISURA	2019	2020	2021	2022	2023
M01	0,00%	48,54%	71,02%	89,55%	77,81%
M02	0,00%	28,57%	99,06%	99,35%	107,42%
M03	94,22%	91,94%	102,13%	120,38%	113,11%
M04	92,41%	112,61%	80,51%	85,68%	90,48%
M05	43,43%	43,26%	49,12%	64,89%	64,51%
M06	64,23%	72,68%	56,82%	96,35%	94,88%
M07	60,50%	67,38%	74,43%	83,37%	93,22%
M08	52,84%	40,54%	40,56%	50,87%	74,87%
M09	100,00%	100,00%	100,00%	100,00%	100,00%
M10	96,62%	105,10%	92,80%	96,90%	94,27%
M11	100,00%	100,02%	100,01%	99,63%	100,00%

M12	0,00%	0,18%	0,26%	0,40%	80,00%
M13	80,75%	100,86%	85,92%	100,18%	100,00%
M16	64,49%	84,00%	66,51%	83,06%	96,62%
M19	52,97%	107,28%	84,73%	85,09%	96,99%
M20				93,99%	100,00%
M21		36,64%	97,07%	97,04%	96,96%
M22				0,00%	95,47%
TOTALE	75,56%	86,87%	78,71%	87,03%	93,35%

Figura 4. Rapporto tra impegnato e programmato per Misura (al 31.12.2023)



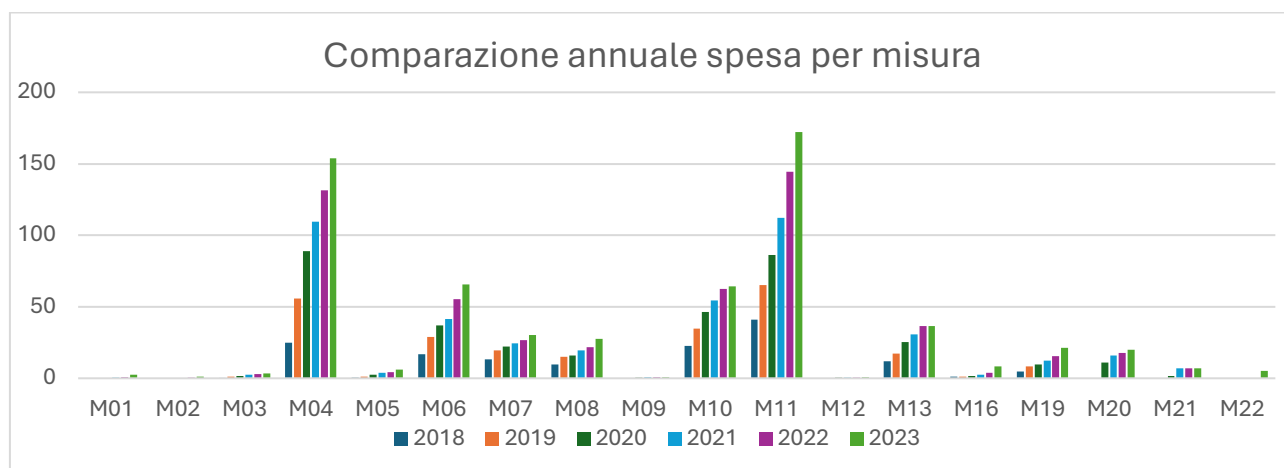
La tabella seguente riporta la spesa effettivamente sostenuta per Misura tra il 2018 ed il 2023.

Tabella 18. Avanzamento finanziario del PSR per Misura. Spesa

MISURA	2018	2019	2020	2021	2022	2023
M01	0	0	1,74	0,13	0,82	2,34
M02	0	0	88,87	0,00	0,30	1,35
M03	0,48	1,23	2,27	2,44	2,87	3,47
M04	24,77	55,59	36,77	109,40	131,54	153,93
M05	0,4	0,94	22,02	3,82	4,50	6,05
M06	16,79	28,77	16,13	41,67	55,31	65,61
M07	13,33	19,65	0,26	24,63	26,57	30,05
M08	9,85	15,2	46,4	19,65	21,64	27,78
M09	0	0	86,18	0,52	0,64	0,69
M10	22,78	34,68	0,02	54,40	62,44	64,40

MISURA	2018	2019	2020	2021	2022	2023
M11	41,16	65,15	25,17	112,31	144,38	172,32
M12	0	0	1,68	0,03	0,05	0,60
M13	11,73	17,44	9,62	30,40	36,35	36,57
M16	1,14	1,2	1,74	2,66	4,06	8,48
M19	4,73	8,34	88,87	12,32	15,42	21,14
M20			11,21	15,91	17,79	19,89
M21			1,48	7,05	7,05	7,05
M22						5,25
TOTALE	147,16	248,17	349,82	437,33	531,73	626,44

Figura 5. Comparazione annuale della spesa per Misura



La maggiore spesa è imputabile alla misura M04 e M11. Da evidenziare che tutte le misure risultano essere attivate. La tabella seguente mostra il rapporto tra speso su impegnato per il periodo di riferimento 2016-2023.

Tabella 19. Rapporto tra speso ed impegnato per misura

MISURA	2019	2020	2021	2022	2023
M01	0,0%	0,0%	2,2%	14,29%	46,94%
M02	0,0%	0,0%	0,0%	19,48%	81,08%

MISURA	2019	2020	2021	2022	2023
M03	22,9%	33,1%	50,2%	50,09%	64,43%
M04	38,4%	50,4%	59,0%	64,13%	69,91%
M05	19,0%	46,0%	68,1%	60,73%	82,09%
M06	68,1%	77,0%	79,9%	64,67%	74,95%
M07	65,9%	66,3%	65,7%	66,41%	70,47%
M08	36,0%	57,7%	70,3%	61,72%	58,67%
M09	0,0%	22,0%	43,0%	53,33%	57,83%
M10	44,3%	54,5%	60,5%	67,74%	71,82%
M11	75,6%	100,0%	68,0%	87,46%	97,72%
M12	0,0%	75,0%	100,0%	100,00%	100,00%
M13	77,4%	89,4%	90,1%	92,40%	93,12%
M16	9,5%	10,2%	14,9%	22,81%	40,96%
M19	42,3%	24,1%	30,6%	38,21%	45,95%
M20	0,0%	58,4%	64,9%	69,41%	72,93%
M21	0,0%	30,1%	97,8%	97,78%	97,88%
M22					100,00%
TOTALE	50,7%	60,1%	62,4%	68,60%	75,42%

4. ANDAMENTO DEL PROGRAMMA PER ASPETTI SPECIFICI

4.1 Aspetto specifico 1A “Stimolare l'innovazione, la cooperazione e lo sviluppo della base di conoscenze nelle zone rurali”

1. Elenco delle Misure che contribuiscono alla FA 1A

La tabella sotto riportata contiene il quadro complessivo delle risorse finanziarie allocate a valere sulle Misure/Sottomisure programmate che contribuiscono in maniera trasversale alle diverse Focus Area del programma inclusa la Focus Area 1A e il relativo stato di attuazione al 31/12/2022 e al 31/12/2023.

Misura/Sottomisura/operazione			Spesa pubblica prevista al 31.12.2022 [Euro]	Spesa pubblica prevista al 31.12.2023 [Euro]	Spesa pubblica certificata al 31/12/2022 [Euro]	Spesa pubblica certificata al 31/12/2023 [Euro]
M01	1.1	1.1.1 Sostegno per azioni di informazione professionale e acquisizione di competenze	4.603.106	4.603.106	128209	1472597,6
	1.2	1.2.1 Attività dimostrative ed azioni di informazione	1.222.073	1.222.073	692899	764395,11
	1.3	1.3.1 Scambi interaziendali di breve durata e visite alle aziende agricole e forestali	585.000	585.000	0	104284,41
	TOTALE M01			6.410.179	6.410.179	821.108
M02	2.1	2.1.1 Sostegno per l'utilizzo dei Servizi di Consulenza da parte delle Aziende	1.554.573	1.554.573	303693	1354023,5
	2.3	2.3.1 Sostegno per la Formazione dei consulenti	-	-	0	0
	TOTALE M02			1.554.573	1.554.573	303.693
M16	16.1	16.1.1 sostegno per la costituzione e la gestione dei GO dei PEI	2.789.870	2.789.870	1.004.137	2.140.585
	16.2	16.2.1 Sostegno a progetti pilota e allo sviluppo di nuovi prodotti, pratiche, processi e tecnologie	5.225.659	5.225.659	1.460.915	2.787.314
	16.3	16.3 Sostegno alla cooperazione fra piccoli imprenditori per organizzare processi di lavoro in comune	1.142.083	1.142.083	0	0
	16.4	16.4 – Sostegno per la cooperazione di filiera per la creazione e lo sviluppo di filiere corte e mercati locali	4.941.959	4.941.959	726272	1378838,76

Misura/Sottomisura/operazione		Spesa pubblica prevista al 31.12.2022 [Euro]	Spesa pubblica prevista al 31.12.2023 [Euro]	Spesa pubblica certificata al 31/12/2022 [Euro]	Spesa pubblica certificata al 31/12/2023 [Euro]
16.5	16.5 Sostegno per azioni congiunte per la mitigazione del cambiamento climatico e l'adattamento ad essi	706.501	706.501	56.835	56.835
16.8	16.8.1 sostegno alla stesura di piani di gestione forestale o di strumenti equivalenti	2.467.557	2.467.557	0	88284,06
16.9	16.9.1 sostegno per la diversificazione delle attività agricole in attività riguardanti l'assistenza sanitaria, l'integrazione sociale, l'agricoltura sostenuta dalla comunità e l'educazione ambientale e alimentare			0	0
16.10	16.10.1 Altri - Valorizzazione delle produzioni agroalimentari	4.153.959	4.153.959	813361,03	2028823,62
TOTALE M16		21.427.589	21.427.589	4.061.520	8.480.680

Al 31.12.2023 le misure indicate in tabella hanno un livello attuativo complessivo pari al 41,43% (di cui 36,52% per M1, 87,10% per M2, 39,58% per M16), in totale il livello di certificazione è di 12.175.980,86 Euro con un avanzamento di spesa del +108,81% rispetto al 2022, a parità di spesa programmata all'annualità precedente.

2. Quantificazione degli indicatori e fonti dei dati relativi alla FA 1A

CRITERI DI GIUDIZIO	INDICATORI DI RISULTATO	2023	Target 2025
Il PSR ha sostenuto progetti innovativi e basati sulle conoscenze prodotte	T1: percentuale di spesa a norma degli art. 14, 15 e 35 del reg. (UE) n. 1305/2013 in relazione alla spesa totale per il PSR (Focus Area 1A)	1,37%	3,30%

L'indicatore di risultato riportato risulta più che raddoppiato rispetto al 2022 (0,58%), il target finale al 2025 per quanto distante (3,30%) è raggiungibile con l'attuale andamento progressivo.

Il Target si riferisce a quello proposto all'interno dell'Allegato 11 delle Linee Guida "Assessment of RDP results: how to prepare for reporting on evaluation in 2017". Tuttavia, si ritiene che il valore complessivo del livello di spesa coerente con l'indicatore non sarebbe rappresentativo del contributo delle misure alla Focus Area, atteso che le medesime assolvono ad una funzione strumentale trasversale a tutte le focus Area del programma.

Stato di attuazione e eventuali criticità

Come evidenziato dalla VEXA, la strategia delineata dal PSR Basilicata 2014-2020 per la Priorità 1 ha previsto una combinazione delle Misure 1, 2 e 16 che potenzialmente sono in grado di produrre risultati coerenti rispetto agli obiettivi posti per la Focus Area 1A. L'importo complessivamente riconducibile alle tre citate misure risulta ancora più che significativo in termini di spesa rispetto al 2022 con un avanzamento del +108,9%. su tutte e tre le Misure interessate, anche se in base alla logica del programmatore, esse hanno un carattere di trasversalità rispetto a tutte le altre Priorità e Focus area.

3. Conclusioni e raccomandazioni

La scelta del programmatore di destinare le misure 1, 2 e 16 alla attuazione di tutte le Focus Area del programma in maniera trasversale, impedisce la formulazione di un giudizio valutativo relativamente all'impatto diretto generato dalle misure collegate alla Focus Area 1A anche se il target è in miglioramento deciso, più che doppio rispetto al 2021, ancora lontano dall'obiettivo al 2025 che però è raggiungibile. Tuttavia occorre sottolineare che la progressione della spesa rispetto al 2022 è stata nuovamente molto positiva e ad essa hanno contribuito tutte e tre le Misure.

4.2 Aspetto specifico 1B: in che misura gli interventi del PSR hanno rinsaldato i nessi tra agricoltura, produzione alimentare e silvicoltura, da un lato, e ricerca e innovazione, dall'altro, anche al fine di migliorare la gestione e le prestazioni ambientali?

1. Elenco delle Misure che contribuiscono alla FA 1B

La tabella sotto riportata contiene il quadro complessivo delle risorse finanziarie allocate a valere sulle Misure/Sottomisure programmate che contribuiscono in maniera trasversale alle diverse Focus Area del programma inclusa la Focus Area 1B e il relativo stato di attuazione al 31/12/2022 e al 31/12/2023.

Misura/Sottomisura/operazione		Spesa pubblica prevista al 31.12.2022 [Euro]	Spesa pubblica prevista al 31.12.2023 [Euro]	Spesa pubblica certificata al 31/12/2022 [Euro]	Spesa pubblica certificata al 31/12/2023 [Euro]	
M16	16.1	16.1.1 sostegno per la costituzione e la gestione dei GO dei PEI	2.789.870	2.789.870	1.004.137	2.140.585
	16.2	16.2.1 Sostegno a progetti pilota e allo sviluppo di nuovi prodotti, pratiche, processi e tecnologie	5.225.659	5.225.659	1.460.915	2.787.314
	16.3	16.3 Sostegno alla cooperazione fra piccoli imprenditori per organizzare processi di lavoro in comune	1.142.083	1.142.083	0	0
	16.4	16.4 – Sostegno per la cooperazione di filiera per la creazione e lo sviluppo di filiere corte e mercati locali	4.941.959	4.941.959	726272	1378838,76
	16.5	16.5 Sostegno per azioni congiunte per la mitigazione del cambiamento climatico e l'adattamento ad essi	706.501	706.501	56.835	56.835
	16.8	16.8.1 sostegno alla stesura di piani di gestione forestale o di strumenti equivalenti	2.467.557	2.467.557	0	88284,06
	16.9	16.9.1 sostegno per la diversificazione delle attività agricole in attività riguardanti l'assistenza sanitaria, l'integrazione sociale, l'agricoltura sostenuta dalla comunità e l'educazione ambientale e alimentare			0	0
	16.10	16.10.1 Altri - Valorizzazione delle produzioni agroalimentari	4.153.959	4.153.959	813361,03	2028823,62
	TOTALE M16		21.427.589	21.427.589	4.061.520	8.480.680

Le misure indicate in tabella hanno un livello attuativo pari a circa il 39,58% rispetto al 18,95% del 2022 con un incremento del 20,62%, a parità di spesa programmata all'annualità precedente.

Quantificazione degli indicatori e fonti dei dati relativi alla FA 1B

CRITERI DI GIUDIZIO	INDICATORI DI RISULTATO	2023	Target 2025
Sono state attivate collaborazioni di medio-lungo termine tra gli operatori del sistema produttivo rurale, le istituzioni per la ricerca e l'innovazione in ambito agricolo, agroalimentare e forestale	T2: numero totale di azioni di cooperazione sovvenzionate nel quadro della misura di cooperazione (art.35 Reg.1305/13) (gruppi, reti, poli, progetti pilota)	76	102

L'indicatore di risultato riportato si riferisce a quello proposto all'interno dell'Allegato 11 delle Linee Guida "Assessment of RDP results: how to prepare for reporting on evaluation in 2017". Sulla base dello stato di attuazione le azioni di cooperazione finanziate risultano essere direttamente collegate alla attuazione della Focus Area 3A, tuttavia il fatto che l'indicatore sia ancora fermo al valore 2021 (76) lascia delle perplessità rispetto al raggiungimento del target, anche se diminuito a 102 al 2025.

2. Stato di attuazione e eventuali criticità

La strategia delineata dal PSR Basilicata 2014-2020 per la Priorità 1 ha previsto una combinazione delle Misure 1, 2 e 16 che potenzialmente sono in grado di produrre risultati coerenti rispetto agli obiettivi posti per la Focus Area pertinenti. In particolare, per la Focus Area 1B il contributo indiretto è specificatamente riconducibile alla misura M16 ha registrato un avanzamento della spesa più che doppio rispetto all'anno precedente.

In termini di impatto si ribadisce il carattere di trasversalità rispetto a tutte le altre Priorità e Focus area.

3. Conclusioni e raccomandazioni

Rispetto a quanto evidenziato nel 2022, la Misura 16 nel suo complesso ha registrato un avanzamento superiore al 100%. Si apprezza l'avanzamento della SM 16.4, mentre risulta ancora una volta irrisorio il contributo della SM 16.8 e 16.5. Il Target per quanto ancora raggiungibile è fermo al valore del 2021.

4.3 Aspetto specifico 1C: in che misura gli interventi del PSR hanno favorito l'apprendimento lungo tutto l'arco della vita e la formazione professionale nel settore agricolo e forestale?

1. Elenco delle Misure che contribuiscono alla FA 1C

La tabella sotto riportata contiene il quadro complessivo delle risorse finanziarie allocate a valere sulle Misure/Sottomisure programmate che contribuiscono in maniera trasversale alle diverse Focus Area del programma inclusa la Focus Area 1C e il relativo stato di attuazione al 31/12/2022 e al 31/12/2023.

Misura/Sottomisura/operazione		Spesa pubblica prevista al 31.12.2022 [Euro]	Spesa pubblica prevista al 31.12.2023 [Euro]	Spesa pubblica certificata al 31/12/2022 [Euro]	Spesa pubblica certificata al 31/12/2023 [Euro]	
M01	1.1	1.1.1 Sostegno per azioni di informazione professionale e acquisizione di competenze	4.603.106	4.603.106	128209	1472597,6
	1.2	1.2.1 Attività dimostrative ed azioni di informazione	1.222.073	1.222.073	692899	764395,11
	1.3	1.3.1 Scambi interaziendali di breve durata e visite alle aziende agricole e forestali	585.000	585.000	0	104284,41
	TOTALE M01		6.410.179	6.410.179	821.108	2.341.277

Le misure/sottomisure indicate in tabella hanno un livello attuativo del 36,52% rispetto al 12,80% (821.108 Euro) sul programmato del 2022, a parità di risorse programmate.

2. Quantificazione degli indicatori e fonti dei dati relativi alla FA 1C

CRITERI DI GIUDIZIO	INDICATORI DI RISULTATO	2023	Target 2025
Numero di persone che hanno beneficiato di attività di formazione/informazione continua nell'ambito del settore agricolo, agroalimentare e forestale	T3: numero di partecipanti alla formazione nell'ambito dell'art.14 del Reg.1305/13	440	1.989

L'indicatore di risultato riportato si riferisce a quello proposto all'interno dell'Allegato 11 delle Linee Guida "Assessment of RDP results: how to prepare for reporting on evaluation in 2017". L'indicatore si è più che quadruplicato rispetto al 2022 (100) ed il Target al 2025 (1989), per quanto molto lontano potrebbe essere raggiunto con la progressione attuale registrata.

3. Stato di attuazione ed eventuali criticità

La strategia delineata dal PSR Basilicata 2014-2020 per la Priorità 1 ha previsto una combinazione delle Misure 1, 2 e 16 che potenzialmente sono in grado di produrre risultati coerenti rispetto agli obiettivi posti per la Focus Area pertinenti. In particolare, per la Focus Area 1C il contributo è arrivato da tutte e 3 le SM, il cui livello di spesa complessivo si è più che triplicato rispetto al 2022. Anche la SM 1.3 ha cominciato a fare spesa.

4. Conclusioni e raccomandazioni

La Misura nel suo complesso avanza decisamente, triplicando il valore della spesa. Il target addirittura si quadruplica raggiungendo il 22% del totale al 2025, nel 2021 era solo il 5%.

4.4 Aspetto specifico 2A “Migliorare le prestazioni economiche di tutte le aziende agricole e incoraggiare la ristrutturazione e l'ammodernamento delle aziende agricole, in particolare per aumentare la quota di mercato e l'orientamento al mercato nonché la diversificazione delle attività”

1. Elenco delle Misure che contribuiscono alla FA 2A

La tabella sotto riportata costituisce un quadro riepilogativo delle Misure/Sottomisure programmate in via primaria in corrispondenza della Focus Area 2A e la comparazione del livello di attuazione al 31.12.2022 e al 31.12.2023.

PSR 2014 - 2020								
Misura	Sottomisura	Spesa pubblica prevista [Euro] 2022	Spesa pubblica prevista [Euro] 2023	Variazione da programma	Spesa pubblica certificata al 31/12/2022 [Euro]	Spesa pubblica certificata al 31/12/2023 [Euro]	Incremento annuale della spesa (%)	Avanzamento della spesa sulla dotazione complessiva (%)
		(a)	(b)	(c)=(b-a)/a	(d)	(e)	(f)=(e-d)/e	(g=e/b)
M01	1.1	0	0	0%				
	1.2	1.222.073	1.222.073	0%	692.899	764.395	9%	63%
	1.3	395.270	395.270	0%				
	<i>Totale</i>	<i>1.617.343</i>	<i>1.617.343</i>	0%	692.899	764.395	9%	47%
M02	2.1	700.000	700.000	0%	228.333	699.840		
	2.3		0	0%				
	<i>Totale</i>	<i>700.000</i>	<i>700.000</i>	0%	228.333	699.840		
M04	4.1	79.779.448	79.647.369	0%	61.463.918	69.262.204	11%	87%
	4.1 EURI	16.399.222	16.399.222	0%				
	4.2	4.021.222	1.354.632	-66%				
	4.3.1	9.590.233	27.641.061	188%	8.769.564	12.142.516	28%	127%
	<i>Totale</i>	<i>109.790.125</i>	<i>125.042.284</i>	14%	70.233.483	81.404.720	14%	74%
M06	6.4.2	16.223.473	16.223.473	0%	2.823.989	4.087.340	31%	25%

PSR 2014 - 2020								
Misura	Sottomisura	Spesa pubblica prevista [Euro] 2022	Spesa pubblica prevista [Euro] 2023	Variazione da programma	Spesa pubblica certificata al 31/12/2022 [Euro]	Spesa pubblica certificata al 31/12/2023 [Euro]	Incremento annuale della spesa (%)	Avanzamento della spesa sulla dotazione complessiva (%)
		(a)	(b)	(c)=(b-a)/a	(d)	(e)	(f)=(e-d)/e	(g=e/b)
	<i>Totale</i>	16.223.473	16.223.473	0%	2.823.989	4.087.340	31%	25%
M016	16.1	0		0%				
	16.2	4.233.014	4.233.014	0%	379.520	1.705.919	78%	40%
	<i>Totale</i>	4.233.014	4.233.014	0%	379.520	1.705.919	78%	40%
M21	21.1.1	1.478.999	1.478.999	0%	1.484.999	1.484.999	0%	100%
	21.1.2	5.948.538	5.948.538	0%	5.564.264	5.564.264	0%	94%
	<i>Totale</i>	7.427.537	7.427.537	0%	7.049.263	7.049.263	0%	95%
M22	22	5.000.000	5.500.000			5.251.122		
	<i>Totale</i>	5.000.000	5.500.000		-	5.251.122		
TOTALE FA 2A		144.991.492	160.743.651	11%	81.407.486	100.962.600	19%	70%

Nel corso del 2023 la spesa pubblica totale programmata nella FA 2A riporta un buon incremento rispetto all'annualità 2022, con un incremento annuale del 19% pari a 19,55 Meuro, dovuti in gran parte alla Misura 04: essenzialmente attraverso la SM 4.1 "Investimenti nelle aziende agricole" (+21%) e 4.3.1 "Sostegno per investimenti in infrastrutture necessarie all'accesso ai terreni agricoli e forestali" (+40%).

2. Quantificazione degli indicatori e fonti dei dati relativi alla FA 2A

INDICATORI DI RISULTATO COMUNI	Modalità di calcolo dell'indicatore	Valore al 31/12/2022	Valore al 31/12/2023	Valore al 31/12/2025
T4: % di aziende agricole che fruiscono del sostegno del PSR per investimenti di ristrutturazione e ammodernamento	L'indicatore è quantificato tenendo conto delle aziende agricole beneficiarie di un sostegno per investimenti in ristrutturazione e ammodernamento. Il numero di aziende agricole che fruiscono del sostegno del PSR per investimenti di ristrutturazione e ammodernamento (aspetto	1,17	1,24	1,24

	<p>specifico 2A) è stato di 687 rispetto alle 535 del 2021.</p> <p>Il totale di aziende agricole regionali è pari a 51.760 (Indicatore di contesto C.17).</p>			
--	---	--	--	--

L'incremento finanziario registrato nel corso del 2022 trova una corrispondenza anche nell'incremento del valore dell'indicatore T4, che è stato raggiunto, pertanto aumentato al 2025 (da 0,88 a 1,24) ciò a testimonianza dell'ottima performance.

3. Stato di attuazione e eventuali criticità

L'avanzamento attuativo delle procedure attivate nel 2022 è del 65% sul totale delle risorse attivate, con prodotto un incremento annuale della spesa del 22%.

In merito allo stato di avanzamento degli indicatori, il valore target già raggiunto nel 2020 è stato ulteriormente ampliato al 2025 e già raggiunto nuovamente.

4. Conclusioni e raccomandazioni

Conclusioni

Alla luce di quanto complessivamente rilevato si può considerare che la FA registra al 31.12.2022 un discreto avanzamento in termini di spesa rispetto alla precedente annualità (+19%), raggiungendo un livello percentuale di spesa sulla dotazione complessiva pari al 70%, anche le Misure 6 e 16 marcano in maniera decisa, come peraltro già raccomandato. Per quanto riguarda il target, già raggiunto ed aumentato, è stato nuovamente raggiunto, a conferma della bontà dell'attuazione sulla F2A.

Raccomandazioni

Alla luce di quanto rilevato e, tenuto conto anche di quanto emerso nella precedente Relazione annuale, si considera opportuno proseguire sul cammino intrapreso con successo.

4.5 Aspetto specifico 2B “Favorire l'ingresso di agricoltori adeguatamente qualificati nel settore agricolo e, in particolare, il ricambio generazionale”

1. Elenco delle Misure che contribuiscono alla FA 2B

La tabella sotto riportata costituisce un quadro riepilogativo delle Misure/Sottomisure programmate in via primaria in corrispondenza della Focus Area 2B e la comparazione del livello di attuazione al 31.12.2023 e al 31.12.2022.

Misura	Sottomisura	Spesa pubblica prevista. Anno 2022 [Euro]	Spesa pubblica prevista. Anno 2023 [Euro]	Variazione da programma	Spesa pubblica certificata al 31/12/2022 [Euro]	Spesa pubblica certificata al 31/12/2023 [Euro]	Incremento annuale della spesa (%)	Avanzamento della spesa sulla dotazione complessiva (%)
		(a)	(b)	(c)=(b-a)/a	(d)	(e)	(f)=(e-d)/e	(g=e/b)
M01	1.1	0	0					
	1.2	0	0					
	1.3	0	0					
	Totale	0	0					
M02	2.1	0	0					
	Totale	0	0					
M04	4.1	8.196.075	8.328.154	1,61%	8.187.844	8.193.387	0,07%	98,38%
	4.1 EURI	0	0					
	4.2	0	0					
	Totale	8.196.075	8.328.154	1,61%	8.187.844	8.193.387	0,07%	98,38%
M06	6.1	61.066.599	65.066.599	6,55%	47.299.407	55.513.908	17,37%	85,32%
	Totale	61.066.599	65.066.599	6,55%	47.299.407	55.513.908	17,37%	85,32%
M016	16.2	0	0					
	Totale	0	0					
TOTALE FA 2B		69.262.673	73.394.752	5,97%	55.487.250	63.707.295	14,81%	86,80%

La riprogrammazione delle risorse finanziarie del programma operata incide in maniera notevole (-35,39%) con una diminuzione di quasi 35 Meuro sulla dotazione assegnata alla FA 2B. Ciò non di meno, in termini di avanzamento nel corso del 2023, l'avanzamento della spesa rispetto al 2022 è stato del 14,81%, mentre quello sull'avanzamento complessivo sulla spesa programmata è dell'86,80.

Quantificazione degli indicatori e fonti dei dati relativi alla FA 2B

INDICATORI DI RISULTATO COMUNI	Modalità di calcolo dell'indicatore	Valore al 31/12/2022	Valore al 31/12/2023	Valore al 31/12/2025
T5: % di aziende agricole che attuano un piano di sviluppo/ investimento per i giovani agricoltori con il sostegno del PSR	L'indicatore è quantificato tenendo conto delle aziende agricole beneficiarie di un sostegno per l'avviamento di attività imprenditoriali di giovani agricoltori, per un totale di 783. La Sottomisura di riferimento è la M6.1. Il totale di aziende agricole regionali è pari a 51.760 (Indicatore di contesto C.17).	1,51	1,76	1,79

2. Stato di attuazione ed eventuali criticità

Nonostante la forte diminuzione delle risorse (-35,39%) postate sulla FA2B nel corso del 2021 è stato raggiunto un avanzamento in termini di spesa ottimale.

Relativamente allo stato di avanzamento dell'indicatore di riferimento T5, il valore è ulteriormente cresciuto rispetto all'anno precedente (da 1,51 a 1,76) ed il Target fissato al 2025 a 1,79 può considerarsi raggiunto.

3. Conclusioni e raccomandazioni

Conclusioni

La FA denota un livello di avanzamento finanziario molto positivo rispetto all'anno 2022 (14,81%), e sul totale del programmato (80,80%) rispetto al 2022

Lo stato attuale dell'indicatore mostra che si ormai prossimi al suo raggiungimento. **Raccomandazioni**

Si consiglia di proseguire sulla strada intrapresa con successo.

4.6 Aspetto specifico 3A “Migliorare la competitività dei produttori primari integrandoli meglio nella filiera agroalimentare attraverso i regimi di qualità, la creazione di un valore aggiunto per i prodotti agricoli, la promozione dei prodotti nei mercati locali, le filiere corte, le associazioni e organizzazioni di produttori e le organizzazioni interprofessionali”

1. Elenco delle Misure che contribuiscono alla FA 3A

La tabella sotto riportata costituisce un quadro riepilogativo delle Misure/Sottomisure programmate in via primaria in corrispondenza della Focus Area 3A e la comparazione del livello di attuazione al 31.12.2023 e al 31.12.2022.

Misura	Sottomisura	Spesa pubblica prevista. Anno 2022 [Euro]	Spesa pubblica prevista. Anno 2023 [Euro]	Variazione da programma	Spesa pubblica certificata al 31/12/2022 [Euro]	Spesa pubblica certificata al 31/12/2023 [Euro]	Incremento annuale della spesa (%)	Avanzamento della spesa sulla dotazione complessiva (%)
		(a)	(b)	(c=(b-a)/a)	(d)	(e)	(f=(e-d)/e)	(g=e/b)
M01	1.1	-	-					
	1.2	-	-					
	1.3	189.729,73	189.729,73	0,00%		104.284,41		
	Totale	189.729,73	189.729,73	0,00%		104.284,41		
M02	2.1	854.572,71	854.572,71	0,00%	75.359,90	654.183,50		
	Totale	854.572,71	854.572,71	0,00%	75.359,90	654.183,50		
M03	3.1	931.547,39	931.547,39	0,00%	499.392,70	501.169,74	0,36%	53,80%
	3.2	3.827.172,21	3.827.172,21	0,00%	2.375.407,36	2.966.728,17	24,89%	77,52%
	Totale	4.758.719,60	4.758.719,60	0,00%	2.874.800,06	3.467.897,91	20,63%	72,87%
M04	4.1	20.009.653,10	20.009.653,11	0,00%		3.161.016,93		
	4.1 EURI	-	-			-		
	4.2	46.244.052,57	52.830.642,67	14,24%	24.607.610,89	31.404.964,13	27,62%	59,44%
	4.3.1	37.550.828,17	19.500.000,00	-48,07%	19.243.970,18	19.334.969,20	0,47%	99,15%
	Totale	103.804.533,84	92.340.295,78	-11,04%	43.851.581,07	53.900.950,26	22,92%	58,37%
M09	9.1	1.200.000,00	1.200.000,00	0,00%	644.681,49	693.982,79	7,65%	57,83%
	Totale	1.200.000,00	1.200.000,00	0,00%	644.681,49	693.982,79	7,65%	57,83%
M16	16.1	2.789.870,00	2.789.870,00	0,00%	1.004.137,02	2.140.584,63		76,73%
	16.2	992.645,40	992.645,40	0,00%	1.081.394,46	1.081.394,46	0,00%	108,94%
	16.4	2.901.730,49	2.901.730,49	0,00%	726.272,30	1.378.838,76	89,85%	47,52%

Misura	Sottomisura	Spesa pubblica prevista. Anno 2022 [Euro]	Spesa pubblica prevista. Anno 2023 [Euro]	Variazione da programma	Spesa pubblica certificata al 31/12/2022 [Euro]	Spesa pubblica certificata al 31/12/2023 [Euro]	Incremento annuale della spesa (%)	Avanzamento della spesa sulla dotazione complessiva (%)
		(a)	(b)	(c=(b-a)/a)	(d)	(e)	(f=(e-d)/e)	(g=e/b)
	16.4 EURI	2.040.228,41	2.040.228,41					
	16.0	4.153.959,37	4.153.959,37	0,00%	813.361,03	2.028.823,62		
	Totale	12.878.433,67	12.878.433,67	0,00%	3.625.164,81	6.629.641,47	82,88%	51,48%
TOTALE FA 3A		123.685.989,55	112.221.751,49	-9,27%	51.071.587,33	65.450.940,34	28,16%	58,32%

2. Quantificazione degli indicatori e fonti dei dati relativi alla FA 3A

INDICATORI DI RISULTATO COMUNI	Modalità di calcolo dell'indicatore	Valore al 31/12/2022	Valore al 31/12/2023	Valore al 31/12/2025
T6: percentuale di aziende agricole che ricevono un sostegno per la partecipazione a regimi di qualità, mercati locali e filiere corte, nonché ad associazioni/organizzazioni di produttori	L'indicatore è quantificato tenendo conto delle aziende agricole beneficiarie di un sostegno per l'adesione a regimi di qualità che sono state 457. Il totale di aziende agricole regionali è pari a 51.760 (Indicatore di contesto C.17).	0,89	0,91	1,34

L'indicatore varia, ma di poco rispetto al 2022, ma è resta comunque in grado di raggiungere il Target fissato al 2025.

3. Stato di attuazione ed eventuali criticità

La FA mostra un avanzamento della spesa rispetto all'anno precedente del +28,16% ed un avanzamento complessivo del 58,32%, , più che soddisfacente considerato il forte aumento delle risorse a disposizione in virtù della riprogrammazione..

4. Conclusioni e raccomandazioni

Conclusioni

Lo stato di avanzamento della spesa in generale conferma il trend positivo degli ultimi anni con un ammontare di spesa certificato complessivo pari a 65.450.940 Milioni di Euro. Il contributo più rilevante è stato assicurato

ancora una volta dalla Misura 04 “Investimenti in immobilizzazioni materiali”, che ha raggiunto il 58,37% della spesa prevista sul totale della dotazione finanziaria di pertinenza.

In conclusione possiamo affermare che lo stato di esecuzione del Programma sulla FA ha confermato anche nel 2023 le buone performances di spesa degli anni passati.

Il valore dell'indicatore di risultato R4/T6 pari a 0,91, avanza di poco, ma occorre ricordare che era già superiore al valore target fissato a dicembre 2023 (0,68), e comunque in grado di raggiungere il target fissato a 1,34 al 2025.

Raccomandazioni

Non ci sono particolari raccomandazioni, anche alla luce della riprogrammazione, se non di proseguire il cammino intrapreso.

4.7 Aspetto specifico 3B “Sostenere la prevenzione e la gestione dei rischi aziendali”

1. Elenco delle Misure che contribuiscono alla FA 3B

La tabella sotto riportata costituisce un quadro riepilogativo delle Misure/Sottomisure programmate in via primaria in corrispondenza della Focus Area 3B e la comparazione del livello di attuazione al 31.12.2023 e al 31.12.2022.

Misura	Sottomisura	Spesa pubblica prevista. Anno 2022 [Euro]	Spesa pubblica prevista. Anno 2023 [Euro]	Variazione da programma	Spesa pubblica certificata al 31/12/2022 [Euro]	Spesa pubblica certificata al 31/12/2023 [Euro]	Incremento annuale della spesa (%)	Avanzamento della spesa sulla dotazione complessiva (%)
		(a)	(b)		(c=(b-a)/a)	(d)		
M01	01:01	0	0					
	<i>Totale</i>	<i>0</i>	<i>0</i>					
M05	05:01	3.694.642	3.694.642	0,00%	89.077	645.665	624,84%	17,48%
	05:02	7.726.190	7.726.190	0,00%	4.453.431	5.402.211	21,30%	69,92%
	<i>Totale</i>	<i>11.420.832</i>	<i>11.420.832</i>	<i>0,00%</i>	<i>4.542.508</i>	<i>6.047.877</i>	33,14%	52,95%
M16	16:02	0	0					
	<i>Totale</i>	<i>0</i>	<i>0</i>					
TOTALE FA 3B		11.420.832	11.420.832	0,00%	4.542.508	6.047.877	33,14%	52,95%

2. Quantificazione degli indicatori e fonti dei dati relativi alla FA 3B

INDICATORI DI RISULTATO COMUNI	Modalità di calcolo dell'indicatore	Valore al 31/12/2022	Valore al 31/12/2023	Valore al 31/12/2025
T7: Percentuale di aziende agricole che ricevono un sostegno per la gestione dei rischi	La quantificazione dell'indicatore dovrebbe tener conto delle aziende agricole beneficiarie di un sostegno per investimenti in azioni di prevenzione. La Sottomisura di riferimento è la M5.1.	0,01	0,09	0,35

3. Stato di attuazione ed eventuali criticità

Lo stato di avanzamento delle Misure connesse alla FA finalmente ha avuto un deciso incremento (+33,14%) rispetto al 2022, ma anche in assoluto rispetto all'importo totale delle risorse programmate (+52,95%).

Il contributo più importante all'avanzamento è stato garantito nuovamente da Sotto Misura 5.2 “Sostegno per investimenti per il ripristino di terreni agricoli e del potenziale produttivo agricolo danneggiato”, ma anche la

SM 5.1 comincia a produrre spesa, conseguente movimento dell'indicatore T7 (0,09) che potrebbe anche arrivare al target, il cui valore target è stato fissato a 0,34 al 2025.

4. Conclusioni e raccomandazioni

Conclusioni

La FA fa registrare un avanzamento della spesa deciso, tanto rispetto al 2022 (+33%), che in assoluto sul programmato arrivando ad una spesa complessiva superiore al 50%.

L'indicatore T7 comincia ad avanzare raggiungendo circa un quarto del target.

Raccomandazioni

Si raccomanda di proseguire nel cammino intrapreso.

4.8 Aspetto specifico 4A “Salvaguardia, ripristino e miglioramento della biodiversità, compreso nelle zone Natura 2000 e nelle zone soggette a vincoli naturali o ad altri vincoli specifici, nell'agricoltura ad alto valore naturalistico, nonché dell'assetto paesaggistico dell'Europa”

1. Elenco delle Misure che contribuiscono alla FA 4A

La tabella sotto riportata costituisce un quadro riepilogativo delle Misure/Sottomisure programmate in via primaria in corrispondenza della Focus Area 4A e la comparazione del livello di attuazione al 31.12.2023 e al 31.12.2022.

Misura	Sottomisura	Spesa pubblica prevista. Anno 2022 [Euro]	Spesa pubblica prevista. Anno 2023 [Euro]	Variazione da programma	Spesa pubblica certificata al 31/12/2022 [Euro]	Spesa pubblica certificata al 31/12/2023 [Euro]	Incremento annuale della spesa (%)	Avanzamento della spesa sulla dotazione complessiva (%)
		(a)	(b)	(c)=(b-a)/a	(d)	(e)	(f)=(e-d)/e	(g=e/b)
M01	1.1	4.603.106,46	4.603.106,46	0,00%	128.208,94	1.472.597,60	1048,59%	31,99%
	1.2	-	-					
	1.3	-	-					
	Totale	4.603.106,46	4.603.106,46	0,00%	128.208,94	1.472.597,60	1048,59%	31,99%
M02	2.1	-	-					
	2.3	-	-					
	Totale	-	-					
M04	4.4	2.797.110,26	2.797.110,26	0,00%	621.449,89	1.084.514,43	74,51%	38,77%
	Totale	2.797.110,26	2.797.110,26	0,00%	621.449,89	1.084.514,43	74,51%	38,77%
M08	8.1.1	12.912.159,03	12.912.159,03	0,00%	859.044,41	2.402.786,73	179,70%	18,61%
	8.1.2	-	-					
	8.2	1.559.151,34	1.559.151,34	0,00%				

Misur a	Sottomisur a	Spesa pubblica prevista. Anno 2022 [Euro]	Spesa pubblica prevista. Anno 2023 [Euro]	Variatione da programm a	Spesa pubblica certificata al 31/12/2022 [Euro]	Spesa pubblica certificata al 31/12/2023 [Euro]	Increment o annuale della spesa (%)	Avanzament o della spesa sulla dotazione complessiva (%)
		(a)	(b)	(c=(b-a)/a)	(d)	(e)	(f=(e-d)/e)	(g=e/b)
	8.3	1.438.825,39	1.438.825,39	0,00%	1.438.825,38	1.438.825,38	0,00%	100,00%
	8.4	-	-					
	8.5	25.562.364,9 7	21.289.952,6 0	-16,71%	13.361.901,22	17.997.832,67	34,70%	84,54%
	8.6	815.773,70	815.773,70	0,00%				
	Totale	42.288.274,4 3	38.015.862,0 6	-10,10%	15.659.771,01	21.839.444,78	39,46%	57,45%
M10	10.1 trasc	15.522.200,8 1	15.522.200,8 1	0,00%	19.984.037,05	20.129.866,43	0,73%	129,68%
	10.1.1							
	10.1.2	603.848,96	603.848,96	0,00%				
	10.1.3	1.637.468,05	1.637.468,05	0,00%	544.685,22	550.992,72	1,16%	33,65%
	10.1.4	-	-					
	10.2	1.432.329,23	1.432.329,23	0,00%	1.411.498,02	2.172.854,09	53,94%	151,70%
	Totale	19.195.847,0 5	19.195.847,0 5	0,00%	21.940.220,29	22.853.713,24	4,16%	119,06%
M11	11.1	13.796.903,6 1	13.796.903,6 1		20.003.256,48	20.003.256,48	0,00%	144,98%
	11.1 EURI	9.870.379,16	9.870.379,16		8.827.429,17	9.036.733,72		
	11.2	61.169.688,2 0	66.572.116,1 6	8,83%	91.387.994,70	91.401.977,63	0,02%	137,30%
	Totale	84.836.970,9 7	90.239.398,9 3	6,37%	120.218.680,35	120.441.967,83	0,19%	133,47%

Misura	Sottomisura	Spesa pubblica prevista. Anno 2022 [Euro]	Spesa pubblica prevista. Anno 2023 [Euro]	Variazione da programma	Spesa pubblica certificata al 31/12/2022 [Euro]	Spesa pubblica certificata al 31/12/2023 [Euro]	Incremento annuale della spesa (%)	Avanzamento della spesa sulla dotazione complessiva (%)
		(a)	(b)	(c)=(b-a)/a	(d)	(e)	(f)=(e-d)/e	(g=e/b)
M12	12.1	3.199.059,31	-	-100,00%				
	12.2	1.553.962,00	-	-100,00%				
	Totale	4.753.021,31	-	-100,00%				
M13	13.1	39.269.305,62	39.269.305,62	0,00%	36.347.509,49	36.568.526,96	0,61%	93,12%
	Totale	39.269.305,62	39.269.305,62	0,00%	36.347.509,49	36.568.526,96	0,61%	93,12%
M16	16.1	-	-					
	16.8	586.928,62	586.928,62	0,00%				
	Totale	586.928,62	586.928,62	0,00%				
	Totale	198.330.565	194.707.559	-1,83%	194.915.840	204.260.765	4,79%	104,91%

2. Quantificazione degli indicatori e fonti dei dati relativi alla FA 4A

INDICATORI DI RISULTATO COMUNI	Modalità di calcolo dell'indicatore	Valore al 31/12/2022	Valore al 31/12/2023	Valore al 31/12/2025
T8: percentuale di foreste/altre superfici boschive oggetto di contratti di gestione a sostegno della biodiversità (aspetto specifico 4A)	L'indicatore è quantificato tenendo conto degli interventi realizzati a valere sulle Sottomisure M8.5 e M12.2. La superficie relativa a foreste o altre superfici boschive oggetto di intervento a valere sulla Sottomisura M8.5 per la quale risultano registrati pagamenti all'interno del sistema di monitoraggio è pari a 41.960,37 ettari. La superficie totale delle foreste o altre superfici boschive è pari a 355.400 ettari (Indicatore di contesto C.29).	11,81	13,50	33,02
T9: percentuale di terreni agricoli	La superficie relativa a terreni agricoli oggetto di contratti di gestione a sostegno della biodiversità	27,01	27,01	37,82

oggetto di contratti di gestione a sostegno della biodiversità e/o dei paesaggi (aspetto specifico 4A)	e/o dei paesaggi a valere sulle Sottomisura M10.1.1, M11, M8.1 e M8.2 per la quale risultano registrati pagamenti all'interno del sistema di monitoraggio è pari a 163.847,29 ettari. La superficie agricola totale è pari a 519.130 ettari (Indicatore di contesto C.18).			
--	--	--	--	--

Al 31.12.2022 l'indicatore T9 permane pressoché invariato , mentre produce un buon progresso l'indicatore T8. Entrambi i target permangono raggiungibili al 2025.

3. Stato di attuazione ed eventuali criticità

La FA è ormai in vista del completamento della spesa prevista rispetto al programmato.

Come nel passato le Misure che maggiormente hanno contribuito a questo importante risultato sono la M10, la M11, la M08 ed anche la M13, tuttavia ferma quest'anno.

4. Conclusioni e raccomandazioni

Conclusioni

La spesa effettuata al 31.12.2023 è stata pari a 204.260.765 4,79% con un avanzamento della spesa del 4,79%, superando così il plafond disponibile (104,91%).

Delle misure che hanno maggiormente contribuito sull'avanzamento abbiamo già scritto, mentre quelle che sono rimaste ferme o non sono partite, sono solo la M16, poiché anche la M1 è partita.

Per quanto attiene l'andamento degli indicatori i dati sono si sono invertiti rispetto nell'andamento all'anno precedente.

L'indicatore T8 (percentuale di foreste/altre superfici boschive oggetto di contratti di gestione a sostegno della biodiversità), di fatto ha avanzato rispetto al 2022 (13,500%), invariato il T9.

ancora lontano dal target confermato a 33,02%, ma spostato al 2025.

Mentre per quanto riguarda l'indicatore T9 (percentuale di terreni agricoli oggetto di contratti di gestione a sostegno della biodiversità e/o dei paesaggi), esso è avanzato al 31,56% e pertanto in grado di raggiungere il target fissato a 37,92%.

Raccomandazioni

Si considera opportuno raccomandare quanto segue:

- A) avviare celermente le procedure di attivazione delle misure ferme, in particolare M16;
- B) Avere particolare attenzione ai Target, che sono ancora raggiungibili, ma ancora distanti.

4.9 Aspetto specifico 4B “Migliore gestione delle risorse idriche, compresa la gestione dei fertilizzanti e dei pesticidi”

1. Elenco delle Misure che contribuiscono alla FA 4B

La tabella sotto riportata costituisce un quadro riepilogativo delle Misure/Sottomisure programmate in via primaria in corrispondenza della Focus Area 4B e la comparazione del livello di attuazione al 31.12.2023 e al 31.12.2022.

Misura	Sottomisura	Spesa pubblica prevista. Anno 2022 [Euro]	Spesa pubblica prevista. Anno 2023 [Euro]	Variazione da programma	Spesa pubblica certificata al 31/12/2022 [Euro]	Spesa pubblica certificata al 31/12/2023 [Euro]	Incremento annuale della spesa (%)	Avanzamento della spesa sulla dotazione complessiva (%)
		(a)	(b)	(c)=(b-a)/a	(d)	(e)	(f)=(e-d)/e	(g=e/b)
M01	1.1	0	0					
	1.2	0	0					
	1.3	0	0					
	Totale	0	0					
M02	2.1	0	0					
	2.3	0	0					
	Totale	0	0					
M10	10.1.1	10.148.357	10.148.357	0,00%	2.163.767	2.163.767	0,00%	21,32%
	10.1.2	394.794	394.794	0,00%				
	10.1.3	1.070.570	1.070.570	0,00%				
	10.2	1.050.375	1.050.375	0,00%				
	Totale	12.664.096	12.664.096	0	2.163.767	2.163.767	0,00%	17,09%
M11	11.1	3.990.428	3.990.428	0,00%				
	11.1 EURI	2.854.773	2.854.773			3437512,47		
	11.2	33.269.861	36.208.213	8,83%	24.159.523	48.440.874		133,78%
	Totale	40.115.062	43.053.414	7,32%	24.159.523	51.878.386		120,50%
TOTALE FA 4B		52.779.158	55.717.510	5,57%	26.323.291	54.042.154	105,30%	96,99%

2. Quantificazione degli indicatori e fonti dei dati relativi alla FA 4B

INDICATORI DI RISULTATO COMUNI	Modalità di calcolo dell'indicatore	Valore al 31/12/2022	Valore al 31/12/2023	Valore al 31/12/2025
T10: percentuale di terreni agricoli oggetto di contratti di	L'indicatore è quantificato tenendo conto della superficie di terreni agricoli oggetto di contratti di gestione volti a migliorare la gestione idrica.	27,01	27,01	37,82

gestione volti a migliorare la gestione idrica (aspetto specifico 4B)	Esso è risultato pari a 140.203,37 rispetto a una SAU totale di 519.130 ettari (indicatore di contesto C18).			
T11: percentuale di terreni boschivi oggetto di contratti di gestione volti a migliorare la gestione idrica (aspetto specifico 4B)		-	-	-

L'indicatore T10 è fermo al valore del 2022.

3. Stato di attuazione ed eventuali criticità

Lo stato di avanzamento delle Misure connesse alla FA è arrivato a quasi il 97% del programmato con un avanzamento del + 105%.

L'indicatore T10 è fermo al 27, % rispetto al target ulteriormente innalzato al 37,82 nel 2025.

4. Conclusioni e raccomandazioni

Conclusioni

La spesa prodotta dalle Misure a superficie ha ormai raggiunto il programmato.

Raccomandazioni

In virtù della riprogrammazione, non ci sono raccomandazioni particolari, se non a tenere sotto controllo l'indicatore T10 rispetto al target ulteriormente innalzato.

4.10 Aspetto specifico 4C “Prevenzione dell'erosione dei suoli e migliore gestione degli stessi”

1. Elenco delle Misure che contribuiscono alla FA 4C

La tabella sotto riportata costituisce un quadro riepilogativo delle Misure/Sottomisure programmate in via primaria in corrispondenza della Focus Area 4C e la comparazione del livello di attuazione al 31.12.2023 e al 31.12.2022.

Misura	Sottomisura	Spesa pubblica prevista. Anno 2022 [Euro]	Spesa pubblica prevista. Anno 2023 [Euro]	Variazione da programma	Spesa pubblica certificata al 31/12/2022 [Euro]	Spesa pubblica certificata al 31/12/2023 [Euro]	Incremento annuale della spesa (%)	Avanzamento della spesa sulla dotazione complessiva (%)
		(a)	(b)	(c=(b-a)/a)	(d)	(e)	(f=(e-d)/e)	(g=e/b)
M01	1.1	0	0					
	1.2	0	0					
	1.3	0	0					
	Totale	0	0					
M02	2.1	0	0					
	2.3	0	0					
	Totale	0	0					
M08	8.1				6.198	6.198	0,00%	
	8.2	1.559.151	1.559.151	0,00%				
	8.3	0	0					
	Totale	1.559.151	1.559.151	0,00%	6.198	6.198	0,00%	0,40%
M10	10.1.1	24.693.495	24.693.495	0,00%	9.572.300	9.694.088	1,27%	39,26%
	10.1.2	960.633	960.633	0,00%				
	10.1.3	2.604.966	2.604.966	0,00%	133.530	133.530	0,00%	5,13%
	10.1.4	35.000.429	35.000.429	0,00%	28.631.244	29.557.260	3,23%	84,45%
	Totale	63.259.523	63.259.523	0,00%	38.337.075	39.384.878	2,73%	62,26%
M11	11.1	3.990.428	3.990.428	0,00%				
	11.1 EURI	2.854.773	2.854.773					
	11.2	33.269.861	36.208.213	8,83%				
	Totale	40.115.062	43.053.414	7,32%				
M16	16.1	0	0	#DIV/0!				
	16.2	0	0	#DIV/0!				
	16.5	370.072	370.072	0,00%	56.835	56.835	0,00%	15,36%
	16.8	1.880.629	1.880.629	0,00%		88284,06		
	Totale	2.250.701	2.250.701	0,00%	56.835	145.119	155,33%	6,45%
TOTALE FA 4C		107.184.438	110.122.789	2,74%	38.400.107	39.536.195	2,96%	35,90%

2. Quantificazione degli indicatori e fonti dei dati relativi alla FA 4C

INDICATORI DI RISULTATO COMUNI	Modalità di calcolo dell'indicatore	Valore al 31/12/2022	Valore al 31/12/2023	Valore al 31/12/2025
T12: % di terreni agricoli oggetto di contratti di gestione volti a migliorare la gestione del suolo (contribuito primario Operazione 10.1.02)	<p>L'indicatore è quantificato tenendo conto della superficie dei terreni agricoli oggetto di contratti di gestione volti a migliorare la gestione del suolo e/o prevenire l'erosione del suolo a valere sulle Sottomisure che hanno raggiunto la quota di 182.200 ha. su 208.534 ha fissati nell'indicatore.</p> <p>La superficie agricola totale è pari a 519.130 ettari.</p>	28,66	28,66	41,74

L'indicatore T12 ha avanzato ancora rispetto al valore nel 2022 è fermo al valore del 2022.

3. Stato di attuazione ed eventuali criticità

La FA ha conseguito un avanzamento complessivo del 35,90% (+2,96% rispetto al 2022). L'avanzamento è stato conseguito quasi esclusivamente dalla Misura M10 e in piccola parte dalla M16.

4. Conclusioni e raccomandazioni

Conclusioni

Lo stato di avanzamento della FA 4C deriva quasi esclusivamente dalla M10, in particolare SM 10.1.1 e SM10.1.4 ed in maniera più esigua dalla SM 16.6. Ancora ferma la SM 16.5.

L'indicatore di risultato T12 (*% di terreni agricoli oggetto di contratti di gestione volti a migliorare la gestione del suolo*) è fermo al 2022, ma ancora in grado di raggiungere il target ulteriormente innalzato.

Raccomandazioni

Il livello complessivo della spesa, come nel 2023 è fermo del 35,90% delle risorse programmate.

4.11 Aspetto specifico 5A “Rendere più efficiente l'uso dell'acqua nell'agricoltura”

1. Elenco delle Misure che contribuiscono alla FA 5A

La tabella sotto riportata costituisce un quadro riepilogativo delle Misure/Sottomisure programmate in via primaria in corrispondenza della Focus Area 5A e la comparazione del livello di attuazione al 31.12.2023 e al 31.12.2022.

Misura	Sottomisura	Spesa pubblica prevista. Anno 2022 [Euro]	Spesa pubblica prevista. Anno 2023 [Euro]	Variazione da programma	Spesa pubblica certificata al 31/12/2022 [Euro]	Spesa pubblica certificata al 31/12/2023 [Euro]	Incremento annuale della spesa (%)	Avanzamento della spesa sulla dotazione complessiva (%)
		(a)	(b)	(c=(b-a)/a)	(d)	(e)	(f=(e-d)/e)	(g=e/b)
M02	2.1	0	0					
	Totale	0	0					
M04	4.1	0	0					
	4.1 EURI	219.365	219.365	0,00%				
	4.3.1	8.245.920	8.245.920	0,00%	5.106.827	5.463.704	6,99%	66,26%
	4.3.2	6.358.472	6.358.472	0,00%	3.537.989	3.880.499	9,68%	61,03%
	Totale	14.823.757	14.823.757	0,00%	8.644.816	9.344.203	8,09%	63,04%
M16	16.5	336.429	336.429	0,00%				
	Totale	336.429	336.429	0,00%				
TOTALE FA 5A		15.160.187	15.160.187	0,00%	8.644.816	9.344.203	8,09%	61,64%

La spesa pubblica totale riprogrammata nella FA 5A è di 15.160.187 Euro (+32,30%).

La spesa sostenuta al 31.12.2023 è pari al 61,64, dato superiore al 2022 (57,02%) dovuto ad un incremento del 32,60% del totale programmato. L'avanzamento annuale è comunque del + 8,09% rispetto al 2022.

2. Quantificazione degli indicatori e fonti dei dati relativi alla FA 5A

INDICATORI DI RISULTATO COMUNI	Modalità di calcolo dell'indicatore	Valore al 31/12/2022	Valore al 31/12/2023	Valore al 31/12/2025
T14: percentuale di terreni irrigui che passano a sistemi di irrigazione più	L'indicatore è quantificato tenendo conto della superficie interessata da investimenti in sistemi di irrigazione più efficienti a valere sulla Misura 4 pari a 1.103 ettari. La superficie totale dei terreni	3,28	3,28	4,48

efficienti (aspetto specifico 5A)	irrigui è pari a 33.650 ettari (indicatore di contesto C.20).			
-----------------------------------	---	--	--	--

Lo stato dell'indicatore al 31.12.2023 non denota alcun avanzamento, come nell'anno precedente, nonostante il target sia stato aumentato a 4,48%.

3. Stato di attuazione e eventuali criticità

La FA presenta un avanzamento dell'8,9% rispetto al 2022 per un totale della spesa pari al 61,64%.

, nonostante la riprogrammazione in aumento delle risorse.

L'indicatore di risultato R12/T14 (percentuale di terreni irrigui che passano a sistemi di irrigazione più efficienti) è rimasto invariato nel 2023 come peraltro nel 2022, da ricordare tuttavia che aveva già raggiunto il target, che di conseguenza è stato innalzato.

Conclusioni e raccomandazioni

Conclusioni

Lo stato di avanzamento della 5A è del 61,64%, un livello discreto.

L'indicatore di risultato R12/T14 (percentuale di terreni irrigui che passano a sistemi di irrigazione più efficienti) può raggiungere il target previsto a fine periodo (2025).

Raccomandazioni

Il livello complessivo della spesa è discreto, ma necessita di un'accelerazione decisa per raggiungere il livello di spesa programmato al 2025.

4.12 Aspetto specifico 5B "Rendere più efficiente l'uso dell'energia nell'agricoltura e nell'industria alimentare"

IL PSR Basilicata 2014-2020 non ha individuato tra i propri ambiti di intervento l'obiettivo tematico riconducibile alla Focus Area 5B. In proposito la mancata previsione è stata così giustificata:

"La FA.5B non è stata attivata in quanto il soddisfacimento del F23 (maggiore efficienza energetica) avviene attraverso una strategia finalizzata principalmente alla FA.2A cioè al miglioramento delle prestazioni economiche delle aziende; tale scelta si giustifica anche alla luce del carattere poco "energivoro" del sistema agricolo regionale a fronte, invece, dei maggiori margini di miglioramento in tema di efficienza energetica che presentano gli altri settori economici"

4.13 Aspetto specifico 5C “Favorire l'approvvigionamento e l'utilizzo di fonti di energia rinnovabili, sottoprodotti, materiali di scarto e residui e altre materie grezze non alimentari ai fini della bioeconomia”

1. Elenco delle Misure che contribuiscono alla FA 5C

La tabella sotto riportata costituisce un quadro riepilogativo delle Misure/Sottomisure programmate in via primaria in corrispondenza della Focus Area 5C e la comparazione del livello di attuazione al 31.12.2023 e al 31.12.2022.

Misura	Sottomisura	Spesa pubblica prevista. Anno 2022 [Euro]	Spesa pubblica prevista. Anno 2023 [Euro]	Variazione da programma	Spesa pubblica certificata al 31/12/2022 [Euro]	Spesa pubblica certificata al 31/12/2023 [Euro]	Incremento annuale della spesa (%)	Avanzamento della spesa sulla dotazione complessiva (%)
		(a)	(b)	(c=(b-a)/a)	(d)	(e)	(f=(e-d)/e)	(g=e/b)
M01	1.1	-	-					0,00%
	1.2	-	-					0,00%
	1.3	-	-					0,00%
	Totale	-	-					0,00%
M02	2.1	-	-					0,00%
	Totale	-	-					0,00%
M04	4.3.2	-	-					0,00%
	Totale	-	-					0,00%
M07	7.2	2.447.321,09	4.900.596,35	100,24%	864.061,08	1.437.982,33	66,42%	29,34%
	7.2 EURI	1.743.467,92	1.743.467,92			103.587,67		
	Totale	4.190.789,01	6.644.064,27	58,54%	864.061,08	1.541.570,00		23,20%
TOTALE FA 5C		4.190.789	6.644.064	58,54%	864.061	1.541.570	78,41%	23,20%

Al 31.12.2023 l'unica misura che registra un avanzamento di spesa è la M07, mediante la SM 7.2 “Realizzazione di impianti pubblici per la produzione di energia da fonti rinnovabili “, esattamente come nel 2022. Inoltre la SM 7.2 è stata oggetto anche di un finanziamento aggiuntivo EURI, che ha portato la dotazione finanziaria complessiva sulla FA a 6.644.064,27 Euro

La percentuale totale della spesa certificata su quella programmata è del 23,20% con un avanzamento importante rispetto al 2028 (+78,41%) per la FA 5C.

2. Quantificazione degli indicatori e fonti dei dati relativi alla FA 5C

INDICATORI DI RISULTATO COMUNI	Modalità di calcolo dell'indicatore	Valore al 31/12/2022	Valore al 31/12/2023	Valore al 31/12/2025
T16: totale degli investimenti nella produzione di energia rinnovabile (aspetto specifico 5C) (in EUR)	L'indicatore è quantificato tenendo conto degli investimenti per la produzione di energia rinnovabile a valere sulla Misura M7.	846.061	1.541.570	4.190.789

L'indicatore T16 risulta quasi raddoppiato rispetto all'anno precedente e è ancora lontano dal target finale potrebbe anche raggiungerlo se si prosegue con la stessa progressione degli ultimi anni.

3. Stato di attuazione e eventuali criticità

Come già rilevato nel Rapporto 2022, la Focus area 5C presenta un notevole ritardo di attuazione, tuttavia continua ad avanzare con decisione +78,42%.

L'indicatore T16 "Totale degli investimenti nella produzione di energia rinnovabile" anche quest'anno si è quasi raddoppiato, ed anche se lontano dal target potrebbe raggiungerlo se continua a tale ritmo.

4. Conclusioni e raccomandazioni

Conclusioni

Lo stato di avanzamento della FA 5C è ancora basso, ma mostra un miglioramento.

Raccomandazioni

Alla luce di tali considerazioni si raccomanda di velocizzare l'attivazione e la rendicontazione della M07 necessaria anche per il raggiungimento del target.

4.14 Aspetto specifico 5D “Ridurre le emissioni di gas a effetto serra e di ammoniaca prodotte dall'agricoltura”

IL PSR Basilicata 2014-2020 non ha individuato tra i propri ambiti di intervento l'obiettivo tematico riconducibile alla Focus area 5D. In proposito la mancata previsione è stata così giustificata:

“la mancata programmazione è, da un lato, coerente con l'assenza su tale aspetto di specifici fabbisogni regionali dall'altro è giustificabile a fronte del contributo indiretto alla riduzione delle emissioni fornito da interventi programmati in altre FA, quali gli investimenti nelle energie rinnovabili (nella FA.5C) i pagamenti agro-climatico ambientali che riducono le emissioni da fertilizzanti e aumentano i “serbatoi” di carbonio nel suolo (nelle FA.4C e 5E)”.

4.15 Aspetto specifico 5E “Promuovere la conservazione e il sequestro del carbonio nel settore agricolo e forestale”

1. Elenco delle Misure che contribuiscono alla FA 5E

La tabella sotto riportata costituisce un quadro riepilogativo delle Misure/Sottomisure programmate in via primaria in corrispondenza della Focus Area 5E e la comparazione del livello di attuazione al 31.12.2023 e al 31.12.2022.

Misura	Sottomisura	Spesa pubblica prevista. Anno 2022 [Euro]	Spesa pubblica prevista. Anno 2023 [Euro]	Variazione da programma	Spesa pubblica certificata al 31/12/2022 [Euro]	Spesa pubblica certificata al 31/12/2023 [Euro]	Incremento annuale della spesa (%)	Avanzamento della spesa sulla dotazione complessiva (%)
		(a)	(b)	(c)=(b-a)/a	(d)	(e)	(f)=(e-d)/e	(g=e/b)
M01	1.1	0	0					0,00%
	1.2	0	0					0,00%
	Totale	0	0					0,00%
M02	2.1	0	0					0,00%
	Totale	0	0					0,00%
M08	8.1.1	12.800.031	12.800.031	0,00%	4.059.112	4.021.880	-0,92%	31,42%
	8.2	3.118.303	3.118.303	0,00%				0,00%
	8.5	8.334.822	6.941.767	-16,71%	1.735.515	1.735.515	0,00%	25,00%
	8.6	815.774	815.774	0,00%	181.659	181.659	0,00%	22,27%
	Totale	25.068.930	23.675.874	-5,56%	5.976.286	5.939.054	-0,62%	25,08%
M12	12.2	6.601.109	75.000	-98,86%	45.000	60.000	33,33%	80,00%
	Totale	6.601.109	75.000	-98,86%	45.000	60.000	33,33%	80,00%
TOTALE FA 5E		31.670.039	23.750.874	-25,01%	6.021.286	5.999.054	-0,37%	25,26%

La spesa certificata al 31.12.2023 è stata del 25,26.

2. Quantificazione degli indicatori e fonti dei dati relativi alla FA 5E

INDICATORI DI RISULTATO COMUNI	Modalità di calcolo dell'indicatore	Valore al 31/12/2022	Valore al 31/12/2023	Valore al 31/12/2025
T19: % di terreni agricoli e forestali oggetto di contratti di gestione che contribuiscono al	L'indicatore è quantificato sulla base della superficie agricola e forestale oggetto di contratto di gestione per favorire il sequestro – conservazione del carbonio a valere sulle Sottomisure M8.1, M8.2 e M12.2. La superficie	0,26	0,26	0,24

sequestro e alla conservazione del carbonio	agricola e forestale oggetto di contratto di gestione a valore sulla Sottomisura M8.1 è pari a 2.286 ettari.			
---	--	--	--	--

L'indicatore è fermo, ma aveva già raggiunto il valore target nel 2021.

3. Stato di attuazione ed eventuali criticità

La FA 5E ha una portata pari a 23,75 Meuro ed è stata ridotta di circa un quarto.

4. Conclusioni e raccomandazioni

Conclusioni

Lo stato di avanzamento della FA 5E, nonostante il decremento delle risorse è fermo al 2022 (25%).

.Di conseguenza risulta fermo anche l'indicatore R20/T19 (percentuale di terreni agricoli e forestali oggetto di contratti di gestione che contribuiscono al sequestro e alla conservazione del carbonio), che però aveva già raggiunto e superato il target precedentemente stabilito.

Raccomandazioni

Si raccomanda quanto già detto nel 2022:

- A) velocizzare l'attivazione e la certificazione della M08 e M12;
- B) Innalzare il valore target dell'indicatore, peraltro già raggiunto.

4.16 Aspetto specifico 6A “Favorire la diversificazione, la creazione e lo sviluppo di piccole imprese nonché dell'occupazione”

1. Elenco delle Misure che contribuiscono alla FA 6A

La tabella sotto riportata costituisce un quadro riepilogativo delle Misure/Sottomisure programmate in via primaria in corrispondenza della Focus Area 6A e la comparazione del livello di attuazione al 31.12.2023 e al 31.12.2022.

Misura	Sottomisura	Spesa pubblica prevista. Anno 2022 [Euro]	Spesa pubblica prevista. Anno 2023 [Euro]	Variazione da programma	Spesa pubblica certificata al 31/12/2022 [Euro]	Spesa pubblica certificata al 31/12/2023 [Euro]	Incremento annuale della spesa (%)	Avanzamento della spesa sulla dotazione complessiva (%)
		(a)	(b)	(c)=(b-a)/a	(d)	(e)	(f)=(e-d)/e	(g=e/b)
M01	1.1	0	0					0,00%
	1.2	0	0					0,00%
	1.3	0	0					0,00%
	Totale	0	0					0,00%
M06	6.2	5.960.000	5.460.000	-8,39%	4.741.377	4.922.651	3,82%	90,16%
	6.4.1	0	0					0,00%
	6.4.3	5.506.472	5.506.472	0,00%	445.184	1.081.595	142,95%	19,64%
	Totale	11.466.472	10.966.472	-4,36%	5.186.561	6.004.246	15,77%	54,75%
M07	7.4	8.387.681	11.687.681	39,34%	6.568.577	8.095.308	23,24%	69,26%
	7.5	6.506.790	6.506.790	0,00%	5.588.312	5.628.667	0,72%	86,50%
	7.6	4.024.010	4.024.010	0,00%	3.653.926	3.653.926	0,00%	90,80%
	Totale	18.918.480	22.218.480	17,44%	15.810.816	17.377.902	9,91%	78,21%
M16	16.1	0	0					0,00%
	16.3	1.142.083	1.142.083	0,00%				0,00%
	Totale	1.142.083	1.142.083	0,00%				0,00%
TOTALE FA 6A		31.527.036	34.327.036	8,88%	20.997.377	23.382.148	11,36%	68,12%

Nel corso del 2023 la FA è interessata da una variazione del piano finanziario del Programma di circa +2,8 Meuro (+8,88 %).

2. Quantificazione degli indicatori e fonti dei dati relativi alla FA 6A

INDICATORI DI RISULTATO COMUNI	Modalità di calcolo dell'indicatore	Valore al 31/12/2022	Valore al 31/12/2023	Valore al 31/12/2025
T20 - Posti di lavoro creati nell'ambito dei progetti finanziati	Dati rinvenibili con riferimento all'attuazione della Misura 6.2	103	117 (di cui 57 donne e 60 uomini)	62,00

L'indicatore riceve un ulteriore incremento che arriva al doppio del target.

3. Stato di attuazione ed eventuali criticità

Nel corso del 2022 la FA segna un avanzamento annuale del 11,36% e del 68,12% in complessivo sulle risorse programmate.

L'indicatore "T20 - Posti di lavoro creati nell'ambito dei progetti finanziati" ha prodotto un valore di 117 posti di lavoro (60 uomini e 57 donne) e supera il target al 2025.

4. Conclusioni e raccomandazioni

Conclusioni

La FA denota un buon avanzamento discreto all'anno precedente (11,36%) per effetto delle Misure 06 e 07, ancora ferma la M 16.

L'indicatore di riferimento (T20/R21 - Posti di lavoro creati nell'ambito dei progetti finanziati) ha già raggiunto e quasi doppiato il target.

Raccomandazioni

Alla luce di quanto rilevato si invita a proseguire nella direzione intrapresa, ma occorre avviare la SM 16.3 ancora ferma.

4.17 Aspetto specifico 6B “Stimolare lo sviluppo locale nelle zone rurali”

1. Elenco delle Misure che contribuiscono alla FA 6B

La tabella sotto riportata costituisce un quadro riepilogativo delle Misure/Sottomisure programmate in via primaria in corrispondenza della Focus Area 6B e la comparazione del livello di attuazione al 31.12.2023 e al 31.12.2022.

Misura	Sottomisura	Spesa pubblica prevista. Anno 2022 [Euro]	Spesa pubblica prevista. Anno 2023 [Euro]	Variazione da programma	Spesa pubblica certificata al 31/12/2022 [Euro]	Spesa pubblica certificata al 31/12/2023 [Euro]	Incremento annuale della spesa (%)	Avanzamento della spesa sulla dotazione complessiva (%)
		(a)	(b)	(c=(b-a)/a)	(d)	(e)	(f=(e-d)/e)	(g=e/b)
M01	1.1	-	-					0,00%
	1.2	-	-					0,00%
	1.3	-	-					0,00%
	Totale	-	-					0,00%
M07	7.5	6.465.012,38	6.465.012,38		6.448.728,46	6.448.728,46	0,00%	99,75%
	7.6	5.988.438,98	7.288.438,98	21,71%	1.913.238,89	3.144.571,13	64,36%	43,14%
	Totale	12.453.451,36	13.753.451,36	10,44%	8.361.967,35	9.593.299,59	14,73%	69,75%
M16	16.1	-	-					
	Totale	-	-					
M19	19.1	773.801,02	773.801,02	0,00%	319.733,72	394.733,72	23,46%	51,01%
	19.2	34.567.025,43	34.567.025,43	0,00%	8.626.636,40	13.262.373,51	53,74%	38,37%
	19.3	3.464.452,11	3.464.452,11	0,00%	1.212.688,99	1.677.419,03	38,32%	48,42%
	19.4	8.641.755,95	8.641.755,95	0,00%	5.261.858,74	5.808.700,35	10,39%	67,22%
	Totale	47.447.034,51	47.447.034,51	0,00%	15.420.917,85	21.143.226,61	37,11%	44,56%
TOTALE FA 6B		59.900.485,87	61.200.485,87	2,17%	23.782.885,20	30.736.526,20	29,24%	50,22%

La FA è stata interessata da un incremento del 29,24% il valore della spesa certificata rispetto al 2022, raggiungendo così il 50,22% del programmato.

Il progresso è per effetto della M19 e della M07, mentre le altre misure che alimentavano la FA sono state definanziate.

2. Quantificazione degli indicatori e fonti dei dati relativi alla FA 6B

INDICATORI DI RISULTATO COMUNI	Modalità di calcolo dell'indicatore	Valore al 31/12/202	Valore al 31/12/2023	Valore al 31/12/2025
T21 - % di popolazione rurale interessata da strategie di sviluppo locale	L'indicatore è quantificato tenendo conto della popolazione ricadente nelle aree beneficiarie di interventi a valere sulla Misura M19 “ La popolazione ricadente nelle aree dei 5 GAL approvati è pari a 422.703 unità. La popolazione totale è pari a 576.194 unità (Indicatore di contesto C.1).	73,36	73,36	76,17
T22 - % di popolazione che beneficia di servizi e infrastrutture migliorati	L'indicatore è quantificato tenendo conto della popolazione che beneficia di migliori servizi, pari a 162.383, a valere sulla Misura M7. La popolazione totale è pari a 576.194 unità (Indicatore di contesto C.1). Non si dispone di dati monitorati nel sistema.	28,18	28,18	9,92
T23: Posti di lavoro creati nei progetti sostenuti (LEADER)	Non sono disponibili dati utili per il popolamento dell'indicatore.	25*	25*	35,00

Lo stato degli indicatori non denota avanzamenti rispetto alla precedente annualità.

() Elaborazione NRVVIP su Valutazione degli strumenti di sviluppo locale di tipo partecipativo LEADER+*

Stato di attuazione ed eventuali criticità

La progressione è a valere sulla Misura 7, mediante la SM 7.6 “Investimenti per restauro e riqualificazione del patrimonio culturale e naturale, del paesaggio naturale e dei siti HVN” che arriva al 43,14% di avanzamento con un 64,16% rispetto al 2022.

Molto bene la M19 che eccetto la SM 19.1, avanza su tutte le sottomisure e raggiunge complessivamente il 50,22 con un balzo del 29,24% sul 2022.

Relativamente allo stato degli indicatori esso resta invariato rispetto al 2022, salvo l'indicatore T23: Posti di lavoro creati nei progetti sostenuti (LEADER), rilevato direttamente dal Nucleo di Valutazione mediante una Valutazione ad hoc sulla Strategia LEADER, ma non ancora aggiornato.

3. Conclusioni e raccomandazioni

Conclusioni

Si conferma quanto già considerato nel 2021.

La FA attesta un avanzamento intorno al 50% complessivo, ma con un avanzamento della spesa buono.

Si conferma come possa considerarsi cruciale che il processo attuativo delle misure di interesse dei GAL continui ad assumere ulteriore corpo e vengano al contempo realizzate le azioni riconducibili alle altre Misure che sostengono la FA, con particolare riferimento alla SM 7.6 che, dopo la M19, è quella che ha maggiore peso finanziario.

Raccomandazioni

Si raccomanda di continuare ad assicurare le condizioni funzionali ad una celere attuazione delle procedure esecutive a titolarità dei GAL, al fine di porre in utilizzo le corrispondenti risorse previste in aumento.

Gli indicatori sono fermi ed andrebbero aggiornati, da notare l'ottima performance su R24 / T23: posti di lavoro creati nell'ambito dei progetti finanziati (LEADER) .

4.18 Aspetto specifico 6C “Promuovere l'accessibilità, l'uso e la qualità delle tecnologie dell'informazione e della comunicazione (TIC) nelle zone rurali”

1. Elenco delle Misure che contribuiscono alla FA 6C

La tabella sotto riportata costituisce un quadro riepilogativo delle Misure/Sottomisure programmate in via primaria in corrispondenza della Focus Area 6C e la comparazione del livello di attuazione al 31.12.2023 e al 31.12.2022.

Misura	Sottomisura	Spesa pubblica prevista. Anno 2022 [Euro]	Spesa pubblica prevista. Anno 2023 [Euro]	Variazione da programma	Spesa pubblica certificata al 31/12/2022 [Euro]	Spesa pubblica certificata al 31/12/2023 [Euro]	Incremento annuale della spesa (%)	Avanzamento della spesa sulla dotazione complessiva (%)
		(a)	(b)	(c=(b-a)/a)	(d)	(e)	(f=(e-d)/e)	(g=e/b)
M01	1.1	0	0					
	1.2	0	0					
	1.3	0	0					
	Totale	0	0					
M07	7.3	12.432.391	3.124.584	-74,87%	1.537.292	1.537.292	0,00%	49,20%
	Totale	12.432.391	3.124.584	-74,87%	1.537.292	1.537.292	0,00%	49,20%
TOTALE FA 6C		12.432.391	3.124.584	-74,87%	1.537.292	1.537.292	0,00%	49,20%

La FA durante l'annualità 2023 non ha effettuato pagamenti e pertanto risulta tutto fermo al quadro rappresentato al 2022, anche per effetto del definanziamento completo della M01.

2. Quantificazione degli indicatori e fonti dei dati relativi alla FA 6C

INDICATORI DI RISULTATO COMUNI	Modalità di calcolo dell'indicatore	Valore al 31/12/2022	Valore al 31/12/2023	Valore al 31/12/2025
T24 - Percentuale di popolazione rurale che beneficia di servizi/infrastrutture nuovi o migliorati (TIC)	L'indicatore è quantificato tenendo conto della popolazione ricadente nelle aree oggetto di intervento a valere sulla Misura M7 pari a 11.277, rispetto ai 14.489 fissati al target. La popolazione totale è pari a 576.194 unità (Indicatore di contesto C.1).	1,96	1,96	2,51

La stasi nell'avanzamento finanziario trova corrispondenza sullo stato del popolamento dell'indicatore.

3. Stato di attuazione ed eventuali criticità

La performance della FA è di fatto legata alle sorti della sottomisura 7.3, finalizzata alla realizzazione delle infrastrutture per la banda larga (ultimo miglio) e al miglioramento dei servizi di base ICT. Al momento tale

misura risulta interessata da una sola procedura il cui valore è di oltre 3 Meuro, ma defanziata di oltre il 74% rispetto al 2022.

L'assenza di variazioni di spesa nel corso del 2023 si riflette sulla condizione dell'indicatore di risultato che resta invariato.

4. Conclusioni e raccomandazioni

Conclusioni

Si conferma quanto già scritto nel 2022, rilevando che non è stato realizzato alcun progresso ed essendo fermi tutti i pagamenti, pur essendo stata defanziata l'unica SM ancora afferente la FA.

Raccomandazioni

- A. Si invita a porre in essere azioni finalizzate ad assicurare l'attivazione di percorsi attuativi della FA, ormai legati alla sola SM 7.3.
- B. Si raccomanda un aggiornamento del target.