

PROGRAMMA DI SVILUPPO RURALE BASILICATA FEASR 2014/2020

RAPPORTO SULL'ANDAMENTO GENERALE DEL PROGRAMMA

Luglio 2025

Nucleo Regionale di Valutazione e Verifica Investimenti Pubblici – Regione Basilicata

Sommario

1. PREMESSA.....	4
2. ANDAMENTO GENERALE DEL COMPARTO AGRICOLO LUCANO	5
2.1 Sintesi del settore primario a livello nazionale	5
2.2 Analisi del comparto agricolo a livello regionale.....	6
2.3 Le dinamiche delle Imprese lucane, con specifico riguardo all'agricoltura	7
2.3.1 La dinamica territoriale delle imprese agricole in Basilicata	7
3. LO STATO DI ATTUAZIONE DEL PSR BASILICATA 2014-2020	9
3.1 L'avanzamento procedurale	9
3.2 L'avanzamento finanziario	35
4. ANDAMENTO DEL PROGRAMMA PER ASPETTI SPECIFICI	43
4.1 Aspetto specifico 1A "Stimolare l'innovazione, la cooperazione e lo sviluppo della base di conoscenze nelle zone rurali"	43
4.2 Aspetto specifico 1B: in che misura gli interventi del PSR hanno rinsaldato i nessi tra agricoltura, produzione alimentare e silvicoltura, da un lato, e ricerca e innovazione, dall'altro, anche al fine di migliorare la gestione e le prestazioni ambientali?	46
4.3 Aspetto specifico 1C: in che misura gli interventi del PSR hanno favorito l'apprendimento lungo tutto l'arco della vita e la formazione professionale nel settore agricolo e forestale?	48
4.4 Aspetto specifico 2A "Migliorare le prestazioni economiche di tutte le aziende agricole e incoraggiare la ristrutturazione e l'ammodernamento delle aziende agricole, in particolare per aumentare la quota di mercato e l'orientamento al mercato nonché la diversificazione delle attività"	50
4.5 Aspetto specifico 2B "Favorire l'ingresso di agricoltori adeguatamente qualificati nel settore agricolo e, in particolare, il ricambio generazionale"	53
4.6 Aspetto specifico 3A "Migliorare la competitività dei produttori primari integrandoli meglio nella filiera agroalimentare attraverso i regimi di qualità, la creazione di un valore aggiunto per i prodotti agricoli, la promozione dei prodotti nei mercati locali, le filiere corte, le associazioni e organizzazioni di produttori e le organizzazioni interprofessionali"	55
4.7 Aspetto specifico 3B "Sostenere la prevenzione e la gestione dei rischi aziendali"	58
4.8 Aspetto specifico 4A "Salvaguardia, ripristino e miglioramento della biodiversità, compreso nelle zone Natura 2000 e nelle zone soggette a vincoli naturali o ad altri vincoli specifici, nell'agricoltura ad alto valore naturalistico, nonché dell'assetto paesaggistico dell'Europa"	60
4.9 Aspetto specifico 4B "Migliore gestione delle risorse idriche, compresa la gestione dei fertilizzanti e dei pesticidi"	64
4.10 Aspetto specifico 4C "Prevenzione dell'erosione dei suoli e migliore gestione degli stessi"	66
4.11 Aspetto specifico 5A "Rendere più efficiente l'uso dell'acqua nell'agricoltura"	68
4.12 Aspetto specifico 5B "Rendere più efficiente l'uso dell'energia nell'agricoltura e nell'industria alimentare"	70

4.13	Aspetto specifico 5C “Favorire l'approvvigionamento e l'utilizzo di fonti di energia rinnovabili, sottoprodotti, materiali di scarto e residui e altre materie grezze non alimentari ai fini della bioeconomia”	71
4.14	Aspetto specifico 5D “Ridurre le emissioni di gas a effetto serra e di ammoniaca prodotte dall'agricoltura”	73
4.15	Aspetto specifico 5E “Promuovere la conservazione e il sequestro del carbonio nel settore agricolo e forestale”	74
4.16	Aspetto specifico 6A “Favorire la diversificazione, la creazione e lo sviluppo di piccole imprese nonché dell'occupazione”	76
4.17	Aspetto specifico 6B “Stimolare lo sviluppo locale nelle zone rurali”	78
4.18	Aspetto specifico 6C “Promuovere l'accessibilità, l'uso e la qualità delle tecnologie dell'informazione e della comunicazione (TIC) nelle zone rurali”	80
5.	Conclusioni e raccomandazioni	81

1. PREMESSA

Il documento è stato redatto secondo le indicazioni contenute nel Piano di Valutazione (PdV) del PSR Basilicata 2014-2022 e intende analizzare l'andamento generale del Programma di Sviluppo Rurale FEASR 2014-2022. In particolare, esso rientra tra le attività valutative del Piano di Valutazione del PSR (versione giugno 2022) ed in particolare tra quelle previste dalla scheda Valutativa – Attività Trasversali (SV_09). Pertanto, essendo frutto di una attività strutturata avente cadenza annuale utilizza un approccio metodologico già implementato nei precedenti Rapporti.

Il documento analizza i risultati conseguiti dal Programma sulla base dell'attuazione della spesa dello stesso al 31.12.2024 e si articola in tre parti:

- la prima parte analizza in maniera sintetica l'andamento del comparto agricolo della Basilicata, con un focus sulle imprese, in base all'aggiornamento dei dati al momento disponibili;
- la seconda affronta lo stato di attuazione del PSR, sia sotto il profilo procedurale che sotto quello finanziario;
- la terza parte analizza, per ciascuna Focus Area, le misure ad essa afferenti dal punto di vista finanziario, lo stato di avanzamento degli indicatori di risultato al 31.12.2024 descrive lo stato di attuazione e le eventuali criticità riscontrate e, infine, definisce le conclusioni e raccomandazioni.

Le principali fonti informative utilizzate sono state le seguenti:

1. le estrazioni specifiche di dati dall'attività di monitoraggio interno regionale che raccoglie l'insieme delle informazioni, inclusi i target, a supporto anche della valutazione, nonché le estrazioni da un sistema di monitoraggio delle procedure attivate e di quelle che si intendono attivare, implementato dall'Autorità di Gestione, che pur avendo una finalità più propriamente comunicativa e di trasparenza, è risultato comunque essere estremamente utile per acquisire tutte le informazioni sullo stato di attuazione delle Programma in termini procedurali.
2. i dati secondari, ricavabili da fonti ufficiali e scientifiche, relativi a dinamiche o a caratteristiche socioeconomiche e ambientali del contesto regionale, necessari spesso al popolamento di indicatori di riferimento e di confronto per gli indicatori di programma. Tra le principali fonti informative utilizzate si ricordano le seguenti: Banca d'Italia, Istat, CCIAA Basilicata.

Si sottolinea che per la elaborazione del presente documento sono state condotte solo analisi desk acquisite direttamente dal programmatore e colloqui diretti con il Team di supporto all'Autorità di Gestione.

Infine, occorre tenere in conto che il presente Rapporto è stato redatto sulla base dell'ultima versione approvata del Programma

2. ANDAMENTO GENERALE DEL COMPARTO AGRICOLO LUCANO

2.1 Sintesi del settore primario a livello nazionale

Nel 2024 aumentano la produzione e il valore aggiunto dell'agricoltura (in volume, rispettivamente, +1,4% e +3,5%). I volumi prodotti aumentano soprattutto nelle coltivazioni (+1,5%) e nel comparto zootecnico (+0,6%), in calo invece le attività dei servizi agricoli (-1,5%). Prosegue il trend positivo delle attività secondarie (+5,2%). Annata favorevole per frutta (+5,4%), ortaggi freschi (+3,8%) e vino (+3,5%); in flessione cereali (-7,1%), olio d'oliva (-5%) e foraggi (-2,5%). In aumento i prezzi dei prodotti delle coltivazioni (+2,9%), mentre sono calati quelli del comparto zootecnico (-2,2%). Significativa anche la diminuzione dei prezzi dei beni e servizi impiegati nel settore (-4,5%). Il calo dell'input di lavoro impiegato nel settore agricolo (-2,6%) è risultato più significativo rispetto alla media (-0,9%) degli altri Paesi Ue27. Produzione e valore aggiunto in deciso calo (-3% e -1,5%) in tutta l'Ue dove l'Italia risulta seconda per valore aggiunto e terza per valore della produzione.

Cresce la produzione in valore e in volume, costi intermedi in calo.

L'Istat diffonde la stima preliminare dell'andamento economico del settore agricolo per il 2024. I dati di questo report si riferiscono ai Conti economici dell'agricoltura (CEA) che differiscono, per alcuni aspetti, dal quadro centrale dei Conti Nazionali (per i dettagli si rimanda alla "Nota metodologica").

Le stime per il 2024 hanno evidenziato un incremento dell'1,4% dei volumi dei beni prodotti dal settore agricolo e una crescita dello 0,8% dei relativi prezzi di vendita. Pertanto, il valore a prezzi correnti della produzione complessiva del settore è aumentato del 2,2%, raggiungendo 74,6 miliardi di euro (era 73,0 miliardi di euro nel 2023).

Il ridimensionamento dei costi intermedi (-1,0% in volume), associato ad una significativa contrazione dei prezzi dei beni e servizi impiegati (-4,5%), ha rafforzato l'andamento positivo del valore aggiunto ai prezzi base del settore, che è aumentato del 3,5% in volume e del 9,0% in valore, portandosi nel 2024 a 42,4 miliardi di euro, dai 38,9 miliardi dell'anno precedente.

Le unità di lavoro occupate in agricoltura si sono ridotte del 2,6% a causa di una marcata flessione (-4,4%) dei lavoratori indipendenti non compensata dal lieve aumento di quelli dipendenti (+0,9%).

Con l'aumento dei contributi alla produzione ricevuti dal settore (+2,5%) e la sostanziale stabilità degli ammortamenti (-0,1%), il reddito dei fattori in valore ha mostrato nel 2024 un incremento dell'11,3% e, conseguentemente, l'indicatore di reddito agricolo ha registrato un notevole incremento (+12,5%).

Le stime del 2024 delineano un'annata positiva per il complesso delle coltivazioni (+1,5% in volume). In aumento sono risultati i volumi prodotti di patate (+13,0%), frutta (+5,4%; in particolare, +11,5% la frutta fresca), ortaggi freschi (+3,8%) e vino (+3,5%); in forte contrazione i quantitativi prodotti di cereali (-7,1%) e olio d'oliva (-5,0%), più modesto il calo di foraggi (-2,5%). I prezzi dei prodotti delle coltivazioni hanno evidenziato un incremento medio del 2,9%. Consistenti rialzi si sono registrati per patate, olio d'oliva e vino, mentre in notevole contrazione sono stati i prezzi di cereali e foraggi.

In base alle stime preliminari, nel 2024 la produzione del comparto agricolo dei paesi Ue27 ha mostrato un incremento in volume dello 0,5% ma, per la diminuzione dei prezzi dei prodotti venduti,

si è registrata una riduzione in valore dell'1,5%, scendendo a 529 miliardi di euro rispetto ai 536,9 miliardi raggiunti nell'anno precedente. Dopo i rialzi degli ultimi tre anni, nel 2024 si stima a livello europeo una diminuzione del 2,0% dei prezzi alla produzione (misurati in termini di prezzo base) e una flessione più marcata dei prezzi dei beni e servizi acquistati (-6.4%). I consumi intermedi sono diminuiti in valore del 5,7%, mentre si è osservato un modesto incremento dello 0,8% in volume. Di conseguenza, il valore aggiunto lordo è aumentato rispetto all'anno precedente dello 0,2% in volume e del 4,4% in valore, passando da 223,7 miliardi di euro del 2023 a 233,6 miliardi nel 2024.

Nella crescita dei volumi prodotti nell'Ue nel 2024, spiccano le performance positive di Spagna (+10,6%), Portogallo (+4,4%), Polonia (+1,6%) e Italia (+1,4%); i risultati peggiori si registrano, invece, in Ungheria (-4,4%), Romania (-4,3%) e Francia (-3,5%). La graduatoria 2024 del valore della produzione a prezzi correnti conferma la Francia in prima posizione (88,4 miliardi di euro, -7,7% rispetto al 2023), seguita da Germania (75,4 miliardi di euro, -0,9%), Italia (74,6 miliardi di euro, +2,2%) e Spagna (68,4 miliardi di euro, +4,3%).

In termini di valore aggiunto, invece, l'Italia conquista nel 2024 la leadership europea (42,4 miliardi di euro, +9,0% rispetto al 2023), seguita da Spagna (39,5 miliardi di euro, +16,2%) e Francia (35,1 miliardi di euro, -7,2%), che nel 2023 deteneva il primato.

L'andamento dell'indicatore di reddito agricolo, che misura la produttività del lavoro in agricoltura, evidenzia per il 2024 un incremento positivo per l'Ue27 (+1,6%). Un andamento particolarmente positivo si osserva in Portogallo (+14,7%), Italia (+12,5%), Grecia (+11%) e Spagna (+9,2%) mentre le diminuzioni più significative si sono registrate in Romania (-16,8%), Polonia (-12,5%), Francia (-8,9%).

(Fonte: ISTAT - STIMA PRELIMINARE DEI CONTI ECONOMICI DELL'AGRICOLTURA, ANNO 2024)

2.2 Analisi del comparto agricolo a livello regionale

Nel 2024 l'andamento del settore agricolo lucano è stato nel complesso sfavorevole. La regione ha affrontato, come una parte consistente del Mezzogiorno, un forte calo delle precipitazioni, che ha inciso sulla dinamica settoriale, oltre che sull'approvvigionamento idrico a uso civile di alcuni comuni.

La siccità si è intensificata dall'inverno del 2023, determinando una forte riduzione dei livelli di disponibilità idrica negli invasi regionali, che già era gradualmente diminuita negli anni precedenti. Gli effetti della carenza di precipitazioni sono stati particolarmente intensi in alcuni comuni del materano, dove, secondo le stime dell'Istituto di servizi per il mercato agricolo alimentare (ISMEA), nel 2024 si sono registrati cali della produzione superiori anche al 70 per cento rispetto alle annate ordinarie.

(Fonte: BANCA D'ITALIA - L'economia della Basilicata Rapporto, N.17 2025)

2.3 Le dinamiche delle Imprese lucane, con specifico riguardo all'agricoltura

Il totale delle imprese agricole attive in Basilicata a febbraio del 2025 sono 17.455 e rappresentano il 33,66% del totale delle imprese lucane 51.824.

Tuttavia, esse valgono solo il 5,9% del totale del Valore Aggiunto lucano, a riprova della bassa produttività.

Tabella 7. Numero di imprese attive per settore principale e valore aggiunto

Settore economico	Imprese	Valore Aggiunto %
Agricoltura, silvicoltura e pesca	17.455	5,9
Industria	3.403	30,9
Costruzioni	5.868	7,5
Servizi (incluso Commercio)	27.171	63,2
Fonte: elaborazioni NRVVIP su dati CCIAA BASILICATA e BANCA D'ITALIA		

2.3.1 La dinamica territoriale delle imprese agricole in Basilicata

Le imprese agricole registrate in Basilicata sono 17.759, per lo più localizzate a Matera (836), seguita da Lavello (760), Policoro, Scanzano, Potenza, Pisticci, Melfi e Venosa tutti Comuni con oltre 500 imprese.

Tab. 8 Imprese agricole per Comune (oltre 400 imprese registrate) CCIAA BASILICATA febbraio 2025

Comune	Registrate
Totale	17.759
MATERA	836
LAVELLO	760
POLICORO	661
SCANZANO JONICO	607
POTENZA	579
PISTICCI	582
MELFI	534
VENOSA	522
BERNALDA	473

Comune	Registrate
GENZANO DI LUCANIA	434
MONTESCAGLIOSO	426

3. LO STATO DI ATTUAZIONE DEL PSR BASILICATA 2014-2020

3.1 L'avanzamento procedurale

Nel corso del 2024 il programma ha proseguito la prassi attuativa avviata nelle annualità precedenti continuando ad assicurare supporto alla strategia SNAI, confermando il sostegno allo sviluppo delle aziende agricole (per giovani agricoltori e nuovi agriturismi/fattorie didattiche/filiere) e proseguendo nell'attuazione delle misure a superficie (M10; M11, M12, M13).

Relativamente all'avanzamento procedurale del Programma nella successiva tabella 12 sono evidenziate tutte le procedure attivate al 31 dicembre 2024 a valere sul PSR Basilicata 2014-2022¹.

Tabella 1. Procedure attivate (aprile 2024)

Misura	Bandi	DGR	Scadenza	Obiettivo	Dotazione finanziaria	Beneficiari
M1	Bando 1.1 Sostegno per azioni di formazione professionale e acquisizione di competenza	DGR n. 317/2024 BUR n. 21 del 01/05/2024	30/06/2025 Proroga al 12/07/2025	Sostenere la realizzazione di interventi costituiti da corsi di formazione collettivi, da realizzare in aula e/o in campo e/o a distanza, anche integrati con attività di workshop tematici di studio e approfondimento e coaching, rafforzare le conoscenze dei soggetti impegnati nel settore agricolo, forestale e rurale e a favorire l'acquisizione di competenze specifiche volte a migliorare l'efficienza tecnico economica delle aziende e a facilitare l'introduzione/diffusione di innovazione	€ 3.000.000,00	Organismi di Formazione accreditati
M1	Bando 1.1 Sostegno per azioni di formazione professionale e acquisizione di competenza	DGR n. 435/2019 BUR n. 24 del 16/07/2019	16/06/2019 Proroga al 27/09/2019	Sostenere la realizzazione di interventi costituiti da corsi di formazione collettivi, da realizzare in aula e/o in campo e/o a distanza, anche integrati con attività di workshop tematici di studio e approfondimento e coaching, rafforzare le conoscenze dei soggetti impegnati nel settore agricolo, forestale e rurale e a favorire l'acquisizione di competenze specifiche volte a migliorare l'efficienza tecnico economica delle aziende e a facilitare l'introduzione/diffusione di innovazione	€ 4.078.000,00	Organismi di Formazione accreditati
M1	Bando 1.2 Sostegno ad azioni dimostrative ed azioni di informazione	DGR n. 549/2019 BUR n. 28 del 16/08/2019	15/10/2019	La Sottomisura sostiene iniziative di informazione e dimostrazione principalmente rivolte alla divulgazione dell'innovazione su temi inerenti a tutte le focus area richiamate nella strategia di programma.	€ 3.260.000,00	Enti di ricerca, che perseguono finalità di sviluppo agricolo e/o forestale; Organismi di Formazione

¹ Sono stati analizzati i bandi che risultano presenti nella sezione trasparenza del sito ufficiale del PSR Basilicata 2014-2020 all'indirizzo <http://europa.basilicata.it/feasr/avvisi-e-bandi/cronoprogramma-psr/>

						accreditati dalla Regione Basilicata; Fornitori di servizi dimostrativi e di informazione
M1	Bando Misura 1.2 Sostegno ad attività dimostrative e informazione – Avviso Speciale Area Interna Mercure – Alto Sinni – Val Sarmento e Montagna Materana (SNAI)	DGR n. 687/2020 BUR n. 97 del 17/11/2020	16/01/2021	Per l'Area Montagna Materana l'intervento è finalizzato al miglioramento della qualità delle produzioni casearie caprine e ovine dell'area, della valutazione dell'impatto del modello di allevamento tradizionale sulle caratteristiche organolettiche dei prodotti Per l'Area Mercure-Alto Sinni-Val Sarmento l'azione è finalizzata a realizzare un lungo itinerario che metta in rete tutti i "punti di biodiversità" presidiati dagli allevatori custodi responsabili della loro manutenzione e conservazione in buono stato	€ 220.000,00	Enti di ricerca (pubblici e privati), che perseguono finalità di sviluppo agricolo e/o forestale
M1	Bando Misura 1.2 Sostegno ad attività dimostrative e informazione – Avviso Speciale Area Interna Marmo Platano	DGR n. 563/021 BUR n. 64 del 1/08/2021	15/07/2021	Attuazione del Progetto Pilota ZOOPOVI "Zootecnica di montagna (podolica e ovicaprina)", rivolto alle aziende zootecniche di montagna, dedite all'allevamento di mucche podoliche e di ovi-caprini, propone un nuovo modello organizzativo e gestionale, attraverso un percorso articolato che coinvolge più aziende operanti in montagna, individuate attraverso una manifestazione di interesse all'uopo pubblicata dal comune di Bella	€ 80.000,00	Enti di ricerca (pubblici e privati), che perseguono finalità di sviluppo agricolo e/o forestale
M1	Bando Misura 1.3 Scambi interaziendali di breve durata e visite nelle aziende agricole – Avviso Speciale Aree Interne Marmo Platano e Montagna Materana	DGR n.673/2024 e DGR n.709/2024 BUR n. 57 del 16/11/2024	23/12/2024	Sostegno per effettuare scambi interaziendali di breve durata e visite alle aziende agricole e forestali anche di realtà extraregionali	€110.000,00	Enti di ricerca (pubblici o privati)
M1	Bando Misura 1.3 Scambi interaziendali di breve durata e visite nelle aziende agricole – Avviso Speciale Aree Interne Marmo Platano e Montagna Materana	DGR n.754/2023 BUR n. 64 del 1 dicembre 2023	30/01/2024	Sostegno per effettuare scambi interaziendali di breve durata e visite alle aziende agricole e forestali anche di realtà extraregionali	€120.000,00	Enti di ricerca (pubblici o privati)
M1	Bando Misura 1.3 Scambi interaziendali di breve durata e visite nelle aziende agricole – Avviso Speciale Aree Interne Marmo Platano	DGR n. 142/2022 BUR n. 16 01/04/2022	16/05/2022 (prevista)	Sostegno per effettuare scambi interaziendali di breve durata e visite alle aziende agricole e forestali anche di realtà extraregionali	€ 60.000,00	Enti di ricerca (pubblici o privati)

M1	Bando Misura 1.3 Scambi interaziendali di breve durata e visite nelle aziende agricole – Avviso Speciale Aree Interne Marmo Platano	DGR n. 142/2022 BUR n. 16 01/04/2022	16/05/2022 (prevista)	Sostegno per effettuare scambi interaziendali di breve durata e visite alle aziende agricole e forestali anche di realtà extraregionali	€ 60.000,00	Enti di ricerca (pubblici o privati)
M2	Bando Misura 2.1 Sostegno allo scopo di aiutare gli aventi diritto di avvalersi di servizi di consulenza – Beneficiario ALSIA	DGR n. 1214/2024 BUR n. 10 16/02/2025	17/06/2024 04/04/2025	Disposizioni attuative per l'affidamento all'agenzia lucana di sviluppo e innovazione in agricoltura (ALSIA) del servizio di consulenza in agricoltura inerente le tematiche relative all'agrometeorologia, ai modelli previsionali fitosanitari, alla taratura delle macchine irroratrici di esclusiva competenza	€ 600.000,00	Agenzia Lucana per lo Sviluppo e l'innovazione in Agricoltura (ALSIA)
M2	Bando Misura 2.1 Sostegno allo scopo di aiutare gli aventi diritto ad avvalersi di servizi di consulenza	DGR n. 236/2024 BUR n. 21 01/05/2024	17/06/2024 12/07/2024	Erogare servizi di consulenza alle imprese agricole, che si esplica in attività di consulenza di base o avanzata (specialistica), realizzate da consulenti qualificati, volte ad affrontare problematiche specifiche dell'impresa con l'obiettivo di migliorare le prestazioni economiche e la sostenibilità ambientale	€ 1.500.000,00	Organismi di Consulenza (OdC) riconosciuti con D.D. n. 193 del 09.04.2020
M2	Avviso Pubblico 2.1, Riconoscimento degli organismi di consulenza aziendale in agricoltura aventi sede legale in Regione Basilicata	DGR n. 99/2019 BUR n. 7 del 16/02/2019	12/04/2019	L'avviso è finalizzato a consentire la presentazione e l'ammissione delle domande per il riconoscimento degli organismi di consulenza con sede legale in Regione Basilicata in attuazione di quanto disposto dalle "Disposizioni attuative a livello regionale del sistema di consulenza aziendale in agricoltura	n.a.	Organismi di consulenza privati; Organismi pubblici di consulenza aziendale ovvero gli enti pubblici istituzionalmente competenti;
M2	Bando Misura 2.1 Sostegno allo scopo di aiutare gli aventi diritto di avvalersi di servizi di consulenza	DGR . 805/2019 BUR n. 44 del 22/11/2019	23/12/2019	Attivazione servizi di assistenza da fornire agli agricoltori, silvicoltori, gestori del territorio e imprese rurali	€ 700.000,00	ALSIA
M2	Bando Misura 2.1 Sostegno allo scopo di aiutare gli aventi diritto ad avvalersi di servizi di consulenza	DGR n. 882/2020 BUR n. 120 del 16/12/2020	16/03/2021 Proroga: 31/03/2021	Erogazione di servizi di consulenza alle imprese agricole, attraverso attività di consulenza di base o avanzata (specialistica), realizzate da consulenti qualificati, volte ad affrontare problematiche specifiche dell'impresa con l'obiettivo di migliorare le prestazioni economiche e la sostenibilità ambientale	€1.000.000,00	Organismi di Consulenza (OdC) riconosciuti con D.D. n. 193 del 09.04.2020
M3	Bando Sottomisura 3.2 "Sostegno per attività di informazione e promozione, svolte da associazioni di produttori nel mercato interno"	DGR n. 1452/2016 BUR n. 53 del 31/12/2016	06/03/2017 Proroga 1 = 15/03/2017	Migliorare la competitività dei produttori primari integrandoli meglio nella filiera agroalimentare attraverso i regimi di qualità, la creazione di un valore aggiunto per i prodotti agricoli, la promozione dei prodotti nei mercati locali, le filiere corte, le associazioni e organizzazioni di produttori e le organizzazioni interprofessionali.	€ 3.700.000,00	Associazioni di agricoltori anche di tipo temporaneo o di scopo (ATI/ATS).
M3	Bando Misura 3.2 Sostegno per attività di informazione e	DGR n. 46 del 2.02.2022	18/03/2022	Migliorare la competitività dei produttori primari integrandoli meglio nella filiera agroalimentare attraverso i regimi di qualità, la	€ 2.300.000,00	Associazioni di agricoltori anche di tipo temporaneo o di scopo (ATI/ATS),

	promozione svolte da associazioni di produttori nel mercato interno	BUR n. 7 del 3/02/2022		creazione di un valore aggiunto per i prodotti agricoli, la promozione dei prodotti nei mercati locali, le filiere corte, le associazioni e organizzazioni di produttori e le organizzazioni interprofessionali		formate da almeno 5 produttori primari che già partecipano ad uno dei sistemi di qualità aventi sede legale e/o operativa in Basilicata
M3	Bando 3.1 Sostegno alla nuova adesione a regimi di qualità	DGR n. 465/2018 del 31.05.2018	5/07/2018 Proroga al 13/07/2018	L'obiettivo della sottomisura è promuovere la partecipazione ai regimi di qualità al fine di rafforzare la presenza delle imprese agricole sul mercato interno, e sostenere gli stessi attraverso l'erogazione di incentivi che compensino i vincoli ed i costi aggiuntivi, non immediatamente remunerati, che l'adesione ai regimi comporta, soprattutto nella fase iniziale.	€ 1.631.000,00 di cui € 815.500,00 riservata ai giovani agricoltori	Agricoltori; Associazioni di agricoltori. Giovani agricoltori (riserva 50%)
M3	Bando Misura 3.2 Sostegno per attività di informazione e promozione svolte da associazioni di produttori nel mercato interno	DGR n. 295 del 1/6/2023 BUR n. 29 del 1 giugno 2023	16/07/2023	Migliorare la competitività dei produttori primari integrandoli meglio nella filiera agroalimentare attraverso i regimi di qualità, la creazione di un valore aggiunto per i prodotti agricoli, la promozione dei prodotti nei mercati locali, le filiere corte, le associazioni e organizzazioni di produttori e le organizzazioni interprofessionali	€ 1.000.000,00	Associazioni di agricoltori anche di tipo temporaneo o di scopo (ATI/ATS)
M3	Bando Misura 3.2 Sostegno per attività di informazione e promozione svolte da associazioni di produttori nel mercato interno	DGR n. 845 del 25/11/2020 BUR n. 113 del 1/12/2020	1/02/2021 Proroga al 15/02/2021	Migliorare la competitività dei produttori primari integrandoli meglio nella filiera agroalimentare attraverso i regimi di qualità, la creazione di un valore aggiunto per i prodotti agricoli, la promozione dei prodotti nei mercati locali, le filiere corte, le associazioni e organizzazioni di produttori e le organizzazioni interprofessionali	€ 700.000,00	Associazioni di agricoltori anche di tipo temporaneo o di scopo (ATI/ATS)
M4	Bando Misura 4.1 Investimenti nelle Aziende agricole – Risorse EUR	DGR n. 605 del 17/10/2024 BUR n. 52/2024	Scadenza SIAN = 22/04/2025 Scadenza documentazione 23/04/2025	Migliorare le prestazioni economiche di tutte le aziende agricole, la ristrutturazione e l'ammodernamento delle stesse al fine di aumentare la quota di mercato e l'orientamento allo stesso, in una logica di sostenibilità ambientale	€ 12.400.000	Imprese agricole in forma singola o associata
M4	Bando sottomisura 4.1 Investimenti nelle aziende agricole – Progetto di valorizzazione delle filiere alimentari	DGR n. 868 del 4 agosto 2017 BUR n. 30/2017	Scadenza SIAN = 11/12/2017 Scadenza documentazione 02/03/2018 Prorogata al 29/05/2018	Migliorare le prestazioni economiche di tutte le aziende agricole, attraverso la ristrutturazione e l'ammodernamento delle stesse, al fine di aumentarne l'orientamento al mercato in una logica di sostenibilità ambientale	€ 22.500.000	Imprese agricole in forma singola o associata
M4	Bando ordinario sottomisura 4.1: "Investimenti nelle aziende agricole"	DGR n. 866 del 4 agosto 2017	11/12/2017 1 proroga 20/04/2018 2 proroga 17/05/2018	migliorare le prestazioni economiche di tutte le aziende agricole, attraverso la ristrutturazione e l'ammodernamento delle stesse, al fine di aumentarne l'orientamento al mercato in una logica di sostenibilità ambientale.	€ 34.000.000, di cui: € 16.000.000, riservata ai giovani agricoltori beneficiari della sottomisura 6.1	imprese agricole in forma singola o associata
M4	Bando Misura 4.1 Investimenti nelle	DGR n. 320 del 20/05/2019	16/08/2019	migliorare le prestazioni economiche di tutte le aziende agricole, attraverso	€ 16.000.000	Giovani agricoltori insediatisi e

	aziende agricole (Approccio integrato) II Finestra	BUR n. 21 del 16/06/2019	Proroga al 10/09/2019	la ristrutturazione e l'ammodernamento delle stesse, al fine di aumentarne l'orientamento al mercato in una logica di sostenibilità ambientale		finanziati con la II° finestra Bando 6.1 ex DGR 427/2016
M4	Bando Approccio Ordinario Misura 4.1 Investimenti nelle Aziende agricole • Anno 2022	D.G.R. n.243 del 4.05.2022	01/11/2022 Proroga 1 al 20/01/2023 Proroga 2 al 17/02/2023	migliorare le prestazioni economiche di tutte le aziende agricole, attraverso la ristrutturazione e l'ammodernamento delle stesse, al fine di aumentarne l'orientamento al mercato in una logica di sostenibilità ambientale.	€ 36.600,00	imprese agricole in forma singola o associata
M4	Bando ordinario sottomisura 4.2 "Sostegno a investimenti a favore della trasformazione/co mmercializzazione e/o dello sviluppo dei prodotti agricoli"	DGR n. 865 del 4/08/2017 Bollettino ufficiale n. 30/2017	Scadenza SIAN = 11/12/2017 Prorogata al 30/03/2018 Ulteriormente prorogata al 20/4/2018 Presentazione della documentazione entro 135 giorni (02/03/2018) Prorogata al 16/04/2018 Ulteriormente prorogata al 07/5/2018	Incentivare investimenti in imprese agroalimentari per favorire la crescita del settore, rendendolo più capace di rispondere alle esigenze e agli orientamenti del mercato.	€ 8.000.000	Imprese singole o associate operanti nella trasformazione, commercializzazione e/o nello sviluppo di prodotti agricoli (esclusi i prodotti della pesca).
M4	Bando Misura 4.2 Sostegno a investimenti a favore della trasformazione/co mmercializzazione e/o dello sviluppo dei prodotti agricoli – Avviso Speciale Area Interna Mercure – Alto Sinni – Val Sarmiento e Montagna Materana	D.G.R. n.719 del 28.10.2022	Scadenza al 27/01/2023	Finanziare investimenti che riguardano le filiere locali, considerando sia la produzione primaria, che la relativa trasformazione e commercializzazione	€ 1.328.000,00	Imprese singole o associate operanti nella trasformazione, commercializzazione e/o nello sviluppo di prodotti agricoli limitatamente alle filieri approvate a corredo dei rispettivi Accordi di Programma quadro
M4	BANDO SM 4.2 SOSTEGNO A INVESTIMENTI A FAVORE DELLA TRASFORMAZIONE E/ COMMERCIALIZZAZIONE E/O SVILUPPO DEI PRODOTTI AGRICOLI	DGR n. 228 del 20/3/2024 DGR n. 450 del 28/7/2023 BUR n. 44/2023	Scadenza SIAN = 16/09/2023 Prorogata al 20/03/2023	Il bando mira ad incentivare investimenti in imprese agroalimentari per favorire la crescita del settore, rendendolo più capace di rispondere alle esigenze e agli orientamenti del mercato, concorrendo a soddisfare i seguenti fabbisogni primari	€ 17.000.000	Imprese singole o associate operanti nella trasformazione, commercializzazione e/o dello sviluppo di prodotti agricoli (esclusi i prodotti della pesca)
M4	Bando (SNAI) Misura 4.2 Sostegno a investimenti a favore della trasformazione/co	DGR n. 220 del 14/4/2023	30/06/2023	Dare attuazione a quanto previsto dalle Strategie SNAI approvate per le aree interne Montagna Materana e Mercure Alto Sinni Val Sarmiento, e specificatamente a quanto previsto dalle schede con codice intervento "A1 — Aiuti a supporto delle filiere	€ 1.312.450,00	Imprese singole o associate operanti nella trasformazione, commercializzazione e/o nello sviluppo di prodotti agricoli

	<p>mmercializzazione e/o dello sviluppo dei prodotti agricoli</p> <p>Area Interna Mercure – Alto Sinni – Val Sarmiento e Montagna Materana – Il Apertura</p>	<p>BUR n. 22/2023</p>		<p>produttive dell'area, per la Montagna Materana," e "Agricoltura 1.2.1 – Le filiere della biodiversità e non solo"</p>		<p>limitatamente alle filiere approvate</p>
M4	<p>Bando Misura 4.4 Sostegno a investimenti non produttivi all'adempimento degli obiettivi agro-climatico-ambientali – Opere di difesa dalla fauna selvatica</p>	<p>DGR n. 54 del 1/2/2023</p> <p>BUR n. 11/2023</p>	<p>Scadenza SIAN 03/04/2023</p> <p>Prorogata al 17/04/2023</p>	<p>Il bando è finalizzato a sostenere investimenti volti ad opere di difesa a protezione delle colture agricole e degli allevamenti zootecnici (allo stato brado o semibrado) dalla fauna selvatica, quali recinzioni perimetrali fisse e mobili (con reti elettrificate), shelter e dissuasori faunistici</p>	<p>€ 2.100.000,00</p>	<p>imprese agricole, singole o associate</p>
M4	<p>Bando sottomisura 4.2 Sostegno a investimenti a favore della trasformazione/commercializzazione e/o dello sviluppo dei prodotti agricoli. "Progetti di valorizzazione delle filiere agroalimentari"</p>	<p>DGR n. 867 del 4/08/2017</p> <p>BUR n. 30/2017</p>	<p>Scadenza SIAN = 11/12/2017</p> <p>Prorogata al 15/05/2018</p> <p>Presentazione della documentazione al 02/03/2018</p> <p>Prorogata al 27/11/2018</p>	<p>Incentivare investimenti in imprese agroalimentari per favorire la crescita del settore, rendendolo più capace di rispondere alle esigenze e agli orientamenti del mercato.</p>	<p>€ 21.600.000</p>	<p>Imprese singole o associate operanti nella trasformazione, commercializzazione e/o nello sviluppo di prodotti agricoli (esclusi i prodotti della pesca)</p>
M4	<p>BANDO SM 4.3.2 INVESTIMENTI NELLE INFRASTRUTTURE NECESSARIE ALLO SVILUPPO, ALL'AMMODERNAMENTO ED ALL'ADEGUAMENTO DELL'AGRICOLTURA</p>	<p>DGR n. 722 del 7 novembre 2023</p> <p>BUR n. 60 del 16 novembre 2023</p>	<p>2 GENNAIO 2024</p>	<p>Incentivare gli investimenti per gli invasi, con capienza inferiore a 250.000 mc, e le reti di distribuzione idrica da questi derivati, particolarmente necessari nelle aree interne della regione.</p>	<p>€ 2.000.000</p>	<p>Consorzi di Bonifica, Enti pubblici e soggetti di diritto pubblico</p>
M4	<p>BANDO SM 4.3.2 INVESTIMENTI NELLE INFRASTRUTTURE NECESSARIE ALLO SVILUPPO, ALL'AMMODERNAMENTO ED ALL'ADEGUAMENTO DELL'AGRICOLTURA</p>	<p>DGR n.654 del 1 marzo 2023</p> <p>BUR n. 18 del 1 marzo 2023</p>	<p>21 Aprile 2023</p>	<p>Incentivare gli investimenti per gli invasi, con capienza inferiore a 250.000 mc, e le reti di distribuzione idrica da questi derivati, particolarmente necessari nelle aree interne della regione.</p>	<p>€ 2.800.000</p>	<p>Consorzi di Bonifica, Enti pubblici e soggetti di diritto pubblico</p>
M4	<p>Bando Sottomisura 4.3.1. "Sostegno per investimenti in infrastrutture</p>	<p>DGR n. 863 del 4 agosto 2017</p>	<p>9/11/2017</p>	<p>Sostenere gli investimenti per la realizzazione di nuove strade ed il miglioramento di quelle esistenti, funzionali al trasporto dei prodotti e</p>	<p>€ 20.000.000</p>	<p>Comuni della Regione Basilicata</p>

	necessarie all'accesso ai terreni agricoli e forestali"	BUR n. 11/08/2017	Prorogata al 9/12/2017	dei mezzi tecnici necessari alle attività produttive.		
M4	Bando Sottomisura 4.3.1. "Sostegno per investimenti in infrastrutture necessarie all'accesso ai terreni agricoli e forestali"- Avviso Speciale Aree Interne Montagna Materana e Mercure – Alto Sinni – Val Sarmento	DGR n. 817 del 6/11/2019 BUR n. 42 del 8/11/2019	23/12/2019	sostegno agli investimenti per la realizzazione di nuove strade ed il miglioramento di quelle esistenti, funzionali al trasporto dei prodotti e dei mezzi tecnici necessari alle attività produttive	Comuni Area Interna Montagna Materana: € 2.200.000,00 Comuni Area Interna Mercure- Alto Sinni-Val Sarmento: € 5.950.000,00	amministrazioni comunali aree interne interessate
M4	Bando Misura 4.3.1 Sostegno per investimenti in infrastrutture necessarie all'accesso ai terreni agricoli e forestali – Avviso Speciale Aree Interne Marmo Platano e Alto Bradano	DGR n. 525 del 24/07/2020 BUR . 72 del 1/08/2020	30/09/2020	Sostegno agli investimenti per la realizzazione di nuove strade ed il miglioramento di quelle esistenti, funzionali al trasporto dei prodotti e dei mezzi tecnici necessari alle attività produttive	Comuni Area Interna Marmo Platano: € 730.000,00 Comuni Area Interna Alto Bradano: € 800.000,00	amministrazioni comunali aree interne interessate
M4	Bando Misura 4.3.1 Sostegno per investimenti in infrastrutture necessari all'accesso ai terreni agricoli	DGR n. 97 del 14/03/2022 BUR n. 13 del 16/03/2022	14/06/2022 (prevista)	Finanziare investimenti per la realizzazione di nuove strade e il miglioramento di quelle esistenti, perché questo consente il trasporto dei prodotti e dei mezzi tecnici necessari alle attività produttive, al pari di interventi sul reticolo degli acquedotti rurali a stretto beneficio delle aziende agricole del territorio	€ 20.000.000,00	Comuni ed altri Soggetti pubblici competenti sulla viabilità rurale e sulla gestione degli acquedotti rurali
M4	Bando Misura 4.4 Sostegno a investimenti non produttivi all'adempimento degli obiettivi agro-climatico-ambientali – Beneficiari pubblici	DGR n.324/2024 BUR n.21 del 01/05/2024	15/06/2024 Proroga al 02/07/2024	Sostenere la riqualificazione di habitat, l'inserimento di infrastrutture verdi finalizzati alla ricucitura ecologica (costituzione/ricostituzione di siepi e filari) nonché il ripristino di elementi architettonici del paesaggio agrario quali i muretti a secco, i terrazzamenti e la rete di strutture atte alla regimentazione delle acque superficiali	€ 3.000.000	Amministrazioni comunali ed Enti gestori di aree protette ed Aree Natura 2000
M4	Bando Misura 4.4 Sostegno a investimenti non produttivi all'adempimento degli obiettivi agro-climatico-ambientali – Opere di difesa dalla fauna selvatica	DGR n 242/2024 BUR n.12 bis del 22/03/2024	06/05/2024 Proroga al 23/05/2024	Il bando è finalizzato a sostenere investimenti volti ad opere di difesa a protezione delle colture agricole e degli allevamenti zootecnici (allo stato brado o semibrado) dalla fauna selvatica, quali recinzioni perimetrali fisse e mobili (con reti elettrificate), shelter e dissuasori faunistici	€ 8.163.580,76	imprese agricole, singole o associate
M4	Bando Misura 4.4: Sostegno a investimenti non produttivi all'adempimento degli obiettivi	DGR n. 1145/2018	31/12/2018 Proroga al 15/02/2019	investimenti tesi a contrastare l'emergenza che si è venuta a creare a seguito dell'enorme proliferazione, sull'intero territorio regionale, della specie cinghiale (sus scrofa) oltre che dei lupi, la cui presenza viene segnalata anche da numerose	€ 668.000	imprese agricole, singole o associate

	agro-climatico-ambientali			richieste di risarcimento danni provocati da fauna selvatica		
M5	Bando Misura 5.1 Sostegno a investimenti in azioni di prevenzione – Protezione delle coltivazioni arboree	DGR n. 703/2023 755/2023 BUR n. 60 del 16/11/2023	18/12/2023 Proroga al 11/1/2024	Sostenere l'attuazione di interventi di prevenzione rispetto ad una delle maggiori criticità rilevate sul territorio riguardanti il susseguirsi di eventi climatici estremi come le forti tempeste di pioggia e grandine	€ 2.800.000	Agricoltori
M5	Bando Misura 5.1 Sostegno a investimenti in azioni di prevenzione volte a ridurre le conseguenze di probabili calamità naturali avversità atmosferiche ed eventi catastrofici – Protezione delle coltivazioni arboree	DGR n. 563/2020 BUR n. 77 del 1/09/2020	1/10/2020 Proroga al 20/10/2020	Sostenere l'attuazione di interventi di prevenzione rispetto ad una delle maggiori criticità rilevate sul territorio riguardanti il susseguirsi di eventi climatici estremi come le forti tempeste di pioggia e grandine	€ 3.700.000,00	Agricoltori
M5	Bando Misura 5.2 Sostegno a investimenti per il ripristino dei terreni agricoli e del potenziale produttivo danneggiati da calamità naturali, avversità atmosferiche ed eventi catastrofici – Plasmopara viticola 2023	DGR n. 321/2024 BUR n. 21 del 01/05/2024	Portale SIAN 07/06/2024 PIATTAFORMA 27/06/2024	Il bando sostiene la realizzazione di investimenti per il ripristino potenziale produttivo danneggiato dalle piogge persistenti verificatesi nei mesi di maggio e giugno 2023	€ 1.000.000	Imprenditori agricoli
M5	Bando Misura 5.2 Sostegno per investimenti per il ripristino di terreni agricoli e del potenziale produttivo agricolo danneggiato	DGR n. 356/2018	15/07/2018 Proroga 1 al 3/08/2018 Proroga 2 al 21/09/2018 Proroga 3 al 10/10/2018	Sostenere la realizzazione di investimenti per il ripristino dei terreni e del potenziale produttivo e zootecnico danneggiato e/o distrutto da eventi avversi	€ 6.000.000	Imprenditori agricoli
M5	Bando Misura 5.2 Sostegno a investimenti per il ripristino dei terreni agricoli e del potenziale produttivo danneggiati da calamità naturali, avversità atmosferiche ed eventi catastrofici – Brucellosi Bovina	DGR n. 583/2020 BUR n. 76 del 16/08/2020	15/09/2020 Proroga al 15/10/2020	Sostenere la realizzazione di investimento per il ripristino del potenziale produttivo e zootecnico aziendale danneggiato e/o distrutto dal verificarsi di avvenimenti avversi quali epizootie	€ 500.000,00	Imprenditori agricoltori
M5	Bando Misura 5.2 Sostegno a investimenti per il ripristino dei terreni agricoli e del potenziale	DGR n. 107 del 10/03/2022	17/05/2022 (prevista)	Il sostegno mira a favorire la ripresa reddituale del settore agricolo a seguito di calamità naturali, avversità atmosferiche assimilate a calamità naturali e disastri ambientali nei casi in cui l'intensità e la diffusione dei	€ 2.000.000,00	Imprenditori agricoltori

	produttivo danneggiati da calamità naturali, avversità atmosferiche ed eventi catastrofici – Calamità 2019	BUR n. 13 del 16/03/2022		fenomeni calamitosi siano riconosciuti dagli organi competenti		
M6	I e II finestra Bando Misura 6 Operazione 6.1.1 – Incentivi per la costituzione di nuove aziende agricole da parte di giovani agricoltori	DGR n. 427/2016 BUR n. 17 del 01/05/2016	Finestra 1 = dal 02/05/2016 al 29/07/2016 Finestra 2 = dal 10/11/2016 al 20/02/2017 scadenza prorogata al 07/03/2017	Agevolare l'insediamento iniziale dei giovani agricoltori e l'adeguamento strutturale delle aziende agricole	€ 24.000.000	Personale di età compresa tra 18 anni (compiuti) e 40 anni (non compiuti), che possiedono adeguate qualifiche e competenze professionali e che si insediano per la prima volta in un'azienda agricola in qualità di capo dell'azienda.
M6	Bando Misura 6.1 Incentivi per la costituzione di nuove aziende agricole da parte di giovani agricoltori (Annualità 2018)	DGR n. 314/18 BUR n. 17 Supplemento ordinario del 17 aprile 2018	25/06/2018 Scadenza invio documentazione cartacea 24/07/2018	Agevolare l'insediamento iniziale dei giovani agricoltori e l'adeguamento strutturale delle aziende agricole.	€ 10.000.000	Personale di età compresa tra 18 anni (compiuti) e 41 anni (non compiuti), che possiedono adeguate qualifiche e competenze professionali e che si insediano per la prima volta in un'azienda agricola in qualità di capo dell'azienda
M6	Bando Misura 6.1 Incentivi per la costituzione di nuove aziende agricole da parte di giovani agricoltori	DGR n. 884 del 29/10/2021 BUR n. 79 del 3/11/2021	18/02/2022	Agevolare l'insediamento iniziale dei giovani agricoltori e l'adeguamento strutturale delle aziende agricole.	€ 15.000.000,00	Personale di età compresa tra 18 anni (compiuti) e 41 anni (non compiuti), che possiedono adeguate qualifiche e competenze professionali e che si insediano per la prima volta in un'azienda agricola in qualità di capo dell'azienda
M6	Bando Misura 6.2 Aiuti all'avviamento di attività imprenditoriali per attività extra-agricole nelle zone rurali	DGR n. 608/19 BUR n. 34 del 23/09/2019	7/11/2019 Proroga al 6/12/2019	Favorire la diversificazione in attività extra-agricole	€ 5.600.000	Imprese agricole ubicate in specifici comuni
M6	Bando Misura 6.4.2, Sostegno alla costituzione e allo sviluppo di agriturismi e fattorie didattiche	DGR n. 801/2019 BUR n. 42/s del 8/11/2019	8/02/2020 Proroga 1 al 26/03/2020 Proroga 2 al 24/04/2020	Favorire lo sviluppo e il riequilibrio del territorio agricolo, agevolare la permanenza degli imprenditori agricoli nel territorio rurale con il sostegno ad investimenti finalizzati alla diversificazione delle attività agricole	€ 10.000.000	imprenditori agricoli iscritti all'elenco regionale degli operatori agrituristici
M6	Bando Misura 6.4.2 Sostegno alla costituzione e allo sviluppo di agriturismi e fattorie didattiche	DGR n.883 del 29/10/2021		Favorire lo sviluppo e il riequilibrio del territorio agricolo, agevolare la permanenza degli imprenditori agricoli nel territorio rurale con il sostegno ad investimenti finalizzati	€ 10.000.000	imprenditori agricoli

		BUR n. 79 del 3/11/2021	18/02/2022	alla diversificazione delle attività agricole sostenendo investimenti per: <ul style="list-style-type: none"> Creazione e sviluppo di aziende agrituristiche Creazione e sviluppo di fattorie didattiche e sociali 		
M6	Bando Misura 6.4.3 Sostegno per la realizzazione di impianti di energia da fonti rinnovabili – Avviso Speciale Aree Interne Marmo Platano	DGR n. 562 del 19/07/2021 BUR n. 64 del 1/08/2021	30/09/2021	Attivare azioni virtuose attraverso il recupero dei reflui delle produzioni zootecniche per alimentare un sistema di sostenibilità energetica e ambientale qualificando il prodotto come “eco-compatibile”	€ 400.000,00	Imprese agricole
M6	Bando Misura 6.4.3 Sostegno per la realizzazione di impianti di energia da fonti rinnovabili	D.G.R. n 257 del 05.05.2022	22/06/2023 Prorogata 3/7/2023	Sostenere investimenti per lo sviluppo di attività extra agricole aumentando direttamente il reddito delle famiglie residenti nelle aree rurali.	€ 2.000.000,00	Imprenditori agricoli che conducano l'azienda sulla quale saranno realizzati gli interventi ammessi a finanziamento
M6	Bando Misura 6.4.3 Sostegno per la realizzazione di impianti di energia da fonti rinnovabili	D.G.R. n.449 del 16.07.2022	24/09/2022	Sostenere investimenti per lo sviluppo di attività extra agricole aumentando direttamente il reddito delle famiglie residenti nelle aree rurali.	€ 4.000.000,00	Imprenditori agricoli che conducano l'azienda sulla quale saranno realizzati gli interventi ammessi a finanziamento
M7	Bando Misura 7.4 Investimenti per la creazione, modernizzazione e estensione dei servizi di base per le popolazioni rurali – Avviso Speciale Attivazione economie	DGR n..603/2024 BUR n.52 speciale del 21/10/2024	02/12/2024	Aumentare l'accessibilità ai servizi per la popolazione e le imprese delle aree rurali	€ 370.000,00	Le amministrazioni comunali afferenti alle Aree interne: ALTO BRADANO MERCURE-ALTO SINNI-VAL SARMENTO MONTAGNA MATERANA
M7	SNAI, Bando SOTTOMISURA 7.4 Investimenti per la creazione, modernizzazione e estensione dei servizi di base per le popolazioni rurali	DGR n.876/20232 BUR n.71/23	29 GENNAIO 2024	Aumentare l'accessibilità ai servizi per la popolazione e le imprese delle aree rurali	€ 852.000	Le amministrazioni comunali afferenti alle Aree interne: ALTO BRADANO MERCURE-ALTO SINNI-VAL SARMENTO MONTAGNA MATERANA
M7	SNAI, Bando SOTTOMISURA 7.4 • Investimenti per la creazione, modernizzazione e estensione dei servizi di base per le popolazioni rurali	DGR n.500/2023 BUR n.46/23	16 OTTOBRE 2023	Aumentare l'accessibilità ai servizi per la popolazione e le imprese delle aree rurali	€ 1.025.320,00	Le amministrazioni comunali afferenti alle Aree interne: MERCURE-ALTO SINNI
M7	SNAI, Bando SOTTOMISURA 7.4 • Investimenti per la creazione, modernizzazione e estensione dei servizi di base per le popolazioni rurali	DGR n.501/20232 BUR n.46/23	16 OTTOBRE 2023	Aumentare l'accessibilità ai servizi per la popolazione e le imprese delle aree rurali	€ 942.115,00	Le amministrazioni comunali afferenti alle Aree interne: MONTAGNA MATERANA

M7	SNAI, Bando SOTTOMISURA 7.4 • Investimenti per la creazione, modernizzazione e estensione dei servizi di base per le popolazioni rurali	DGR n.448/2023 DGR n.381/2023 BUR n.38/23	5 SETTEMBRE 2023 PROROGA 11 SETTEMBRE 2023	Aumentare l'accessibilità ai servizi per la popolazione e le imprese delle aree rurali	€ 706.000,00	Le amministrazioni comunali afferenti alle Aree interne: Alto Bradano – Marmo Platano
M7	Bando Misura 7.2 Realizzazione di impianti pubblici per la produzione di energia da fonti rinnovabili – Avviso Piccoli investimenti – Economie	DGR n.707/2024 BUR n.59 del 01/12/2024	23/12/2024 28/12/2024	Il bando sostiene la realizzazione di impianti pubblici destinati alla produzione di energia da fonti rinnovabili: biomassa, biogas, eolico, solare e fotovoltaico, che utilizzino le risorse naturali presenti nelle aree rurali, con una potenza massima pari a 20 kW	€ 831.615,001	a. Comuni singoli o associati b. Enti gestori delle aree protette c. Consorzio di Bonifica della Basilicata
M7	Bando Misura 7.2 Realizzazione di impianti pubblici per la produzione di energia da fonti rinnovabili – Avviso Piccoli investimenti	DGR n.316/2024 BUR n.21 del 01/05/2024	07/06/2024 25/06/2024	Il bando sostiene la realizzazione di impianti pubblici destinati alla produzione di energia da fonti rinnovabili: biomassa, biogas, eolico, solare e fotovoltaico, che utilizzino le risorse naturali presenti nelle aree rurali, con una potenza massima pari a 20 kW	€ 1.500.000,00	a. Comuni singoli o associati b. Enti gestori delle aree protette c. Consorzio di Bonifica della Basilicata
M7	Bando Misura 7.2 Realizzazione di impianti pubblici per la produzione di energia da fonti rinnovabili – Avviso Piccoli investimenti	DGR n.446/2023 BUR n.44/23	2 OTTOBRE 2023	Il bando sostiene la realizzazione di impianti pubblici destinati alla produzione di energia da fonti rinnovabili: biomassa, biogas, eolico, solare e fotovoltaico, che utilizzino le risorse naturali presenti nelle aree rurali, con una potenza massima pari a 20 kW	€ 2.450.000,00	a. Comuni singoli o associati b. Enti gestori delle aree protette c. Consorzio di Bonifica della Basilicata
M7	Bando Misura 7.6 Investimenti per restauro e riqualificazione del patrimonio culturale e naturale del paesaggio rurale e dei siti – Piccoli investimenti	DGR n.589/2023 DGR n.283/2023 DGR n.53/2023 BUR n.11/23	3 MAGGIO 2023 PROROGA 8 MAGGIO 2023	Le operazioni sono finalizzate ad incrementare le condizioni di attrattività dei territori rurali con ricadute positive sull'economia rurale e sulla qualità della vita delle comunità residenti	€ 1.200.000,00	Amministrazioni comunali, Enti gestori di aree protette ed Aree Natura 2000
M7	Bando Misura 7.2: Realizzazione di impianti pubblici per la produzione di energia da fonti rinnovabili	DGR n. 1146/2018	15/12/2018 Proroga al 15/02/2019	Favorire l'approvvigionamento e l'utilizzo di fonti di energia rinnovabili, sottoprodotti, materiali di scarto e residui e altre materie grezze non alimentari ai fini della bioeconomia	€ 2.447.321	Comuni singoli o associati, Enti Gestori di Aree Protette, Consorzio di Bonifica
M7	Bando Misura 7.2 Realizzazione di impianti pubblici per la produzione di energia da fonti rinnovabili – Avviso Piccoli investimenti	DGR n. 96 del 14/03/2022 BUR n. 13 del 16/03/2022	16/05/2022 (prevista)	Sostenere gli investimenti finalizzati alla creazione, al miglioramento o all'espansione di ogni tipo di infrastrutture su piccola scala, compresa la realizzazione di impianti pubblici destinati alla produzione di energia da fonti rinnovabili (biomassa, biogas, eolico, solare non a terra, fotovoltaico) che utilizzino le risorse naturali presenti nelle aree rurali	€ 3.300.000,00	Beneficiari sono i Comuni singoli o associati, gli Enti gestori delle aree protette ed il Consorzio di Bonifica della Basilicata

M7	Misura 7.3 - Banda ultra larga	DD n. 990/2019	n.a.	Sostegno per l'istallazione, il miglioramento e l'espansione della Banda Larga	€ 3.074.584	MISE
M7	I Finestra Bando Misura 7.4 Investimenti per la creazione, modernizzazione ed estensione dei servizi di base per le popolazioni rurali	DGR n. 955/2016 BUR n.34 del 1/09/2016	Finestra 1 = Scadenza: 30 novembre 2016 prorogata al 13 dicembre 2016 con DGR n.1398/2016 Finestra 2 = scadenza 16/07/2017	Sostenere investimenti finalizzati all'offerta di servizi socioassistenziali, culturali, ricreativi necessari ad assicurare un'adeguata qualità della vita nelle aree rurali contribuendo a ridimensionare il fenomeno dello spopolamento	€6.000.000 (per i comuni) € 2.500.000 (per le unioni)	Comuni singoli o associati
M7	II Finestra Bando Misura 7.4 Investimenti per la creazione, modernizzazione ed estensione dei servizi di base per le popolazioni rurali	DGR n. 955/2016 DGR. n. 321/2017 BUR n.34 del 1/09/2016	16/07/2017	Sostenere investimenti finalizzati all'offerta di servizi socioassistenziali, culturali, ricreativi necessari ad assicurare un'adeguata qualità della vita nelle aree rurali contribuendo a	€ 6.000.000	Comuni singoli o associati
M7	Bando Misura 7.4 Investimenti per la creazione modernizzazione e estensione dei servizi di base per le popolazioni rurali – Avviso Speciale Area Interna Mercure – Alto Sinni – Val Sarmiento (SNAI)	DGR n. 721/2020 BUR n. 97 Del 1/11/2020	31/12/2020	Realizzazione di impianti di illuminazione a basso consumo esclusivamente nei Comuni appartenenti all'Area Interna di riferimento	€ 950.000,00	Amministrazioni comunali appartenenti all'Area Interna di riferimento
M7	Bando Misura 7.4 Investimenti per la creazione, modernizzazione e estensione dei servizi di base per le popolazioni rurali – Avviso Speciale Aree Interne Alto Bradano – Marmo Platano	DGR n. 87/2021 BUR n. 17 del 01/03/2021	30/04/2021 Proroga al 31/05/2021	Investimenti per la creazione, modernizzazione e estensione dei servizi di base per le popolazioni rurali	€ 1.933.000,00 così ripartiti: AREA ALTO BRADANO: € 1.350.000,00 AREA MARMO PLATANO: € 583.000,00	Area interna MARMO PLATANO, Comuni di Baragiano, Balvano, Bella, Castelgrande, Muro Lucano, Pescopagano e Ruoti Area interna ALTO BRADANO, Comuni di Acerenza, Banzi, Forenza, Genzano di Lucania, Oppido Lucano, Palazzo San Gervasio, San Chirico Nuovo e Tolve.
M7	Bando Misura 7.5 Investimenti per fruizione pubblica di infrastrutture ricreative, turistiche su piccola scala ed informazioni turistiche	DGR n. 956/2016 BUR n.34 del 1/09/2016	Finestra 1 = Scadenza: 30/11/2016 prorogata al 13 dicembre 2016 con DGR n.1398/2016 Finestra 2 = scadenza 28/02/2017	Sostenere investimenti per lo sviluppo di itinerari turistici e ricreativi del patrimonio culturale	€ 4.000.000	Comuni singoli o associati; Associazioni di Comuni all'uopo costituite; Enti gestori di aree protette e siti Rete Natura 2000
M7	II Finestra: Bando Misura 7.5 Investimenti per fruizione pubblica di infrastrutture ricreative,	DGR n. 956/2016	02/10/2017	Sostenere investimenti per lo sviluppo di itinerari turistici e ricreativi del patrimonio culturale	€ 4.000.000	Comuni singoli o associati; Associazioni di Comuni all'uopo costituite; Enti gestori di aree

	turistiche su piccola scala ed informazioni turistiche	BUR n.34 del 1/09/2016				protette e siti Rete Natura 2000
M7	Bando Misura 7.4 Unione di Comuni Investimenti per la creazione, modernizzazione ed estensione dei servizi di base per le popolazioni rurali	DGR n. 957/2016	30 novembre 2016 prorogata al 13 dicembre 2016	sostenere investimenti finalizzati a migliorare le condizioni di vita delle popolazioni rurali e contenere lo spopolamento assicurando un'adeguata qualità della vita nelle aree rurali in un'ottica comprensoriale di territorio	€ 2.500.000	Comuni singoli o associati
M7	Bando Misura 7.4 Investimenti per la creazione, modernizzazione e estensione dei servizi di base per le popolazioni rurali – Avviso Speciale Aree Interne Alto Bradano – Marmo Platano • Riapertura termini Alto Bradano	DGR n. 87/2021 BUR n. 17 del 1/03/2021	31/05/2021	Aumentare l'accessibilità ai servizi per la popolazione e le imprese delle aree rurali	AREA ALTO BRADANO: € 1.350.000,00 AREA MARMO PLATANO: € 583.000,00	Amministrazioni comunali
M7	Misura 7.6 Investimenti per restauro e riqualificazione del patrimonio culturale e naturale del paesaggio rurale e dei siti HVN	DGR n. 37/2018	Regia diretta	realizzazione di un censimento e catalogazione del patrimonio culturale ambientale, forestale e paesaggistico delle comunità rurali e della loro messa a sistema informatico	€ 751.137,25	Soprintendenza Archeologica Belle Arti e Paesaggio della Basilicata
M7	Misura 7.6 Investimenti per restauro e riqualificazione del patrimonio culturale e naturale del paesaggio rurale e dei siti – Avviso Speciale Area Interna Montagna Materana	DGR n. 209/2020 BUR n. 31 del 1/04/2020	31/05/2020	Gli investimenti del bando rientrano tra le operazioni individuate dall'Area Interna "Montagna Materana" inerenti investimenti coerenti con la Strategia S.N.A.I. finalizzati ad incrementare le condizioni di attrattività dei territori rurali con evidenti ricadute positive sull'economia rurale e sulla qualità della vita delle comunità residenti	€ 1.800.000	Amministrazioni comunali dell'area (Accettura, Aliano, Cirigliano, Craco, Gorgoglione, Oliveto Lucano, San Mauro Forte, Stigliano)
M7	Bando Misura 7.6 Investimenti per restauro e riqualificazione del patrimonio culturale e naturale del paesaggio rurale e dei siti – Avviso Speciale Area Interna Marmo Platano e Alto Bradano	DGR n. 654/2020 BUR n. 83/S del 23/09/2020	22/11/2020 Proroga al 3/12/2020	Gli investimenti del bando rientrano tra le operazioni individuate dalle Aree Interne "Marmo Platano" e "Alto Bradano" coerenti con la Strategia S.N.A.I. e finalizzati ad incrementare le condizioni di attrattività dei territori rurali	€ 3.500.000,00 Area Interna "Marmo Platano": € 1.320.000,00 Area Interna "Alto Bradano": € 2.180.000,00	Area Interna "Marmo Platano", comuni: Balvano, Castelgrande, Muro Lucano, Pescopagano e Ruoti; Area Interna "Alto Bradano", comuni: Acerenza, Banzi, Forenza, Genzano di Lucania, Oppido Lucano, Palazzo San Gervasio, San Chirico Nuovo e Tolve;
M7	Bando Misura 7.6 Investimenti per restauro e riqualificazione del patrimonio	BUR n. 484 del 21/06/2021	16/08/2021	Gli investimenti di cui al presente bando rientrano tra le operazioni individuate dalle Aree Interne "Marmo Platano" e "Alto Bradano" inerenti investimenti coerenti con la	300.000 €	Amministrazioni comunali riferite agli ambiti amministrativi del precedente punto

	culturale e naturale del paesaggio rurale e dei siti – Avviso Speciale Area Interna Marmo Platano e Alto Bradano – II Apertura	BUR n. 60 Del 1/07/2021		Strategia S.N.A.I. finalizzati ad incrementare le condizioni di attrattività dei territori rurali con evidenti ricadute positive sull'economia rurale e sulla qualità della vita delle comunità residenti	Area Interna Marmo Platano 100.000 € Area Interna Alto Bradano 200.000 €	che non hanno candidato una proposta con il bando di cui alla DGR 654/2020
M8	Bando Misura 8.1 Premio per la manutenzione e il mancato reddito – Annualità 2024	DGR n. 420/2024 BUR n. 20 speciale del 22/04/2024	01/07/2024	Finalità principalmente protettive, paesaggistiche e sociali, mitigazione dei cambiamenti climatici, difesa del suolo, regimazione delle acque, utilizzando specie forestali, arboree e/o arbustive autoctone di provenienza locale		Possono presentare domanda di aiuto/pagamento i beneficiari privati, così come individuati con le D.D. n. 223/2022 e 1429/2023 che abbiano realizzato impianti boschivi finanziati con i bandi sottomisura 8.1.1, suterreni agricoli e non agricoli di proprietà non pubblica
M8	Bando Misura 8.1 Sostegno alla forestazione e all'imboschimento	DGR n. 996/2020 BUR n. 7 Del 16./01/2021	16/04/2021 Proroga al 6/05/2021	Finalità principalmente protettive, paesaggistiche e sociali, mitigazione dei cambiamenti climatici, difesa del suolo, regimazione delle acque, utilizzando specie forestali, arboree e/o arbustive autoctone di provenienza locale	€ 19.186.000,00	Soggetti pubblici e privati, anche in forma associata, che siano proprietari e/o gestori di terreni agricoli e non agricoli
M8	Bando Misura 8.1 Sostegno alla forestazione e all'imboschimento – secondo avviso	D.G.R. n.464 del 20.07.2022	Scadenza prorogata al 22/10/2022	Finalità principalmente protettive, paesaggistiche e sociali, mitigazione dei cambiamenti climatici, difesa del suolo, regimazione delle acque, utilizzando specie forestali, arboree e/o arbustive autoctone di provenienza locale	€ 10.000.000,00	Soggetti pubblici e privati, anche in forma associata, che siano proprietari e/o gestori di terreni agricoli e non agricoli
M8	Bando sottomisura 8.5 Investimenti diretti ad accrescere la resilienza e il pregio ambientale degli ecosistemi forestali" ANNUALITA' 2023	DGR n. 271/2023 DGR n. 76/2023 BUR n.11/23	Prorogata al 16/06/2023	valorizzazione in termini di pubblica utilità delle aree forestali della zona interessata o al rafforzamento della capacità degli ecosistemi di mitigare i cambiamenti climatici, senza escludere eventuali benefici economici a lungo termine	€ 12.089.510,49	persone fisiche, silvicoltori pubblici e privati o loro consorzi, altri enti pubblici e privati o loro consorzi, che alla data di presentazione della domanda di sostegno risultino proprietari e/o gestori/conduttori dalle superfici forestali
M8	Bando sottomisura 8.5 Investimenti diretti ad accrescere la resilienza e il pregio ambientale degli ecosistemi forestali"	DGR n. 870/2017	25 settembre 2017 Proroga al 13/10/2017	valorizzazione in termini di pubblica utilità delle aree forestali della zona interessata o al rafforzamento della capacità degli ecosistemi di mitigare i cambiamenti climatici, senza escludere eventuali benefici economici a lungo termine	€ 12.000.000	persone fisiche, silvicoltori pubblici e privati o loro consorzi, altri enti pubblici e privati o loro consorzi, che alla data di presentazione della domanda di sostegno risultino proprietari e/o gestori/conduttori dalle superfici forestali

M8	Bando misura 8.5 – Foreste Private – Investimenti diretti ad accrescere la resilienza e il pregio ambientale degli ecosistemi forestali	DGR n. 978/2018	15 novembre 2018 Proroga al 5/12/2018	Adempimento di impegni a scopi ambientali, all'offerta di servizi eco sistemici e/o alla valorizzazione in termini di pubblica utilità delle aree forestali	€ 2.000.000	Persone fisiche, silvicoltori privati o loro consorzi
M8	Bando misura 8.5 – Enti Pubblici – Investimenti diretti ad accrescere la resilienza e il pregio ambientale degli ecosistemi forestali	DGR n. 948/2018	15 novembre 2018 Proroga al 30/11/2018	Adempimento di impegni a scopi ambientali, all'offerta di servizi eco sistemici e/o alla valorizzazione in termini di pubblica utilità	€ 12.000.000	Silvicoltori pubblici o loro consorzi, altri enti pubblici o loro consorzi, che alla data di presentazione della domanda di sostegno risultino proprietari e/o gestori/conduttori delle superfici forestali pubbliche
M8	Bando Misura 8.6 Investimenti in tecnologie silvicole e commercializzazione dei prodotti delle foreste	DGR n. 428/2024 BUR n.40 del 16/08/2024	15/09/2024 23/12/2024	Bando Misura 8.6 Investimenti in tecnologie silvicole e commercializzazione dei prodotti delle foreste	€ 9.000.000	Silvicoltori privati e PMI, che operano nelle zone rurali e/o coinvolte nelle filiere forestali per la gestione e valorizzazione
M9	Bando misura 9.1 Costituzione di associazioni e organizzazioni di produttori nei settori agricolo e forestale	DGR n. 66 del 29 gennaio 2018 BUIR n.: 9/2018 del 16/02/2018	Scadenza SIAN = 28/07/2018	Favorire la costituzione di associazioni e organizzazioni di produttori nei settori agricolo e forestale per il potenziamento del comparto;	€ 1.600.000;	Organizzazioni di produttori (OP) e le associazioni di organizzazioni di produttori (AOP), riconosciute
M10	Bando Misura 10.1.1 Produzione integrata – Annualità 2017	DGR n. 1178/2016 BUR n. 39 del 25/10/2016	15/06/2017	Incentivo all'uso sostenibile dei prodotti fitosanitari e dei fertilizzanti attraverso al fine di favorire la riduzione di tali prodotti contribuendo in modo significativo alla conservazione della biodiversità e al miglioramento della risorsa idrica.	€ 2.000.000	Agricoltori singoli o associati
M10	Bando Misura 10.1.1 Produzione integrata – Annualità 2018	DD n. 151 del 16/03/2018 BUR n. 15 del 1/4/2018	15/05/2018	Incentivazione un uso sostenibile dei prodotti fitosanitari e dei fertilizzanti attraverso il rispetto dei Disciplinari di Produzione Integrata che favoriscono la riduzione di tali prodotti contribuendo in modo significativo alla conservazione della biodiversità e al miglioramento della risorsa idrica.	€ 2.000.000	Agricoltori singoli o associati
M10	Bando Misura 10.1.1 Produzione integrata – Annualità 2019	DD n. 98/2019 BUR n. 11 del 1/03/2019	15/05/2019 Proroga al 17/06/2019	La sottomisura incentiva un uso sostenibile dei prodotti fitosanitari e dei fertilizzanti attraverso il rispetto dei Disciplinari di Produzione Integrata che favoriscono la riduzione di tali prodotti contribuendo in modo significativo alla conservazione della biodiversità e al miglioramento della risorsa idrica.	€ 2.000.000	Agricoltori singoli o associati
M10	Bando Misura 10.1.1 Produzione integrata – Annualità 2020	DD . 148/2020 BUR n. 31 del 1/04/2020	15/05/2020	La sottomisura incentiva un uso sostenibile dei prodotti fitosanitari e dei fertilizzanti attraverso il rispetto dei Disciplinari di Produzione Integrata che favoriscono la riduzione di tali prodotti contribuendo in modo significativo alla conservazione della	€ 2.687.400	Agricoltori singoli o associati

				biodiversità e al miglioramento della risorsa idrica.		
M10	Bando Misura 10.1.1 Produzione integrata – Annualità 2021	DD n. 182/2021 BUR n. 21 del 16/03/2021	17/05/2021 Proroga al 25/06/2021	La sottomisura incentiva un uso sostenibile dei prodotti fitosanitari e dei fertilizzanti attraverso il rispetto dei Disciplinari di Produzione Integrata che favoriscono la riduzione di tali prodotti contribuendo in modo significativo alla conservazione della biodiversità e al miglioramento della risorsa idrica.	€ 2.687.400	Agricoltori singoli o associati
M10	Bando Misura 10.1.1 Produzione integrata – Annualità 2022	DD n. 217 del 9/03/2022	16/05/2022	La sottomisura incentiva un uso sostenibile dei prodotti fitosanitari e dei fertilizzanti attraverso il rispetto dei Disciplinari di Produzione Integrata che favoriscono la riduzione di tali prodotti contribuendo in modo significativo alla conservazione della biodiversità e al miglioramento della risorsa idrica.	€ 13.437.000,00	Agricoltori singoli o associati
M10	Bando Misura 10.1.3 – Biodiversità, allevatori custodi	DGR n. 458/2016 Bollettino ufficiale n.17 del 1° maggio 2016	16 /05/2016 Proroga al 15/06/2016	Compensare i costi aggiuntivi e il mancato guadagno dovuti ai vincoli cui è soggetta la produzione agricola nella zona interessata, ripristinare e migliorare la biodiversità, prevenire e contrastare dinamiche di “abbandono.	€ 1.500.000	Agricoltori attivi; le Associazioni di agricoltori
M10	Bando Misura 10.1.3 Biodiversità, allevatori custodi – Annualità 2017	DGR n. 458/2016 BUR n.17 del 1° maggio 2016	16 /05/2017 prorogata al 15/06/2017	Compensare, in tutto o in parte, i costi aggiuntivi e il mancato guadagno dovuti ai vincoli cui è soggetta la produzione agricola nella zona interessata, ripristinare e migliorare la biodiversità, prevenire e contrastare dinamiche di “abbandono.	€ 1.500.000	Agricoltori attivi; le Associazioni di agricoltori
M10	Bando Misura 10.1.3 Biodiversità, allevatori custodi – Annualità 2018	DD n. 152 del 16/03/2018 BUR n.15 del 01/04/2018	15/05/2018	Compensare, in tutto o in parte, i costi aggiuntivi e il mancato guadagno dovuti ai vincoli cui è soggetta la produzione agricola nella zona interessata, ripristinare e migliorare la biodiversità, prevenire e contrastare dinamiche di “abbandono.	€ 1.500.000,00	Agricoltori attivi; le Associazioni di agricoltori
M10	Bando Misura 10.1.3 Biodiversità, allevatori custodi – Annualità 2019	DD n. 160 del 18/03/2019 BUR n.15 del 01/04/2018	15/05/2019 Proroga al 17/06/2019	Compensare, in tutto o in parte, i costi aggiuntivi e il mancato guadagno dovuti ai vincoli cui è soggetta la produzione agricola nella zona interessata, ripristinare e migliorare la biodiversità, prevenire e contrastare dinamiche di “abbandono.	€ 1.500.000,00	Agricoltori attivi; le Associazioni di agricoltori
M10	Bando Misura 10.1.3 Biodiversità, allevatori custodi – Annualità 2019	DD . 147/2020 BUR n. 31 del 1/04/2020	15/05/2020	Compensare, in tutto o in parte, i costi aggiuntivi e il mancato guadagno dovuti ai vincoli cui è soggetta la produzione agricola nella zona interessata, ripristinare e migliorare la biodiversità, prevenire e contrastare dinamiche di “abbandono.	€ 1.500.000,00	Agricoltori attivi; le Associazioni di agricoltori
M10	Bando Misura 10.1.3 Biodiversità, coltivatori custodi – Annualità 2019	DD n. 223 del 18/03/2019 BUR n.15 del 01/04/2018	15/05/2019 Proroga al 17/06/2019	L’Operazione sostiene la conservazione on farm di specie vegetali agrarie a rischio di erosione genetica tramite aiuti ad ettaro per l’estensione di superficie richiesta a pagamento. L’utilizzo delle varietà autoctone è complementare all’adozione di tecniche agricole che contribuiscono favorevolmente all’ambiente ed al clima conformi a	€ 1.000.000	Agricoltori attivi; le Associazioni di agricoltori

				quelle della produzione biologica e alla produzione integrata.		
M10	Bando Misura 10.1.3 Biodiversità, coltivatori custodi – Annualità 2020	DD . 146/2020 BUR n. 31 del 1/04/2020	15/05/2020	L'Operazione sostiene la conservazione on farm di specie vegetali agrarie a rischio di erosione genetica tramite aiuti ad ettaro per l'estensione di superficie richiesta a pagamento. L'utilizzo delle varietà autoctone è complementare all'adozione di tecniche agricole che contribuiscono favorevolmente all'ambiente ed al clima conformi a quelle della produzione biologica e alla produzione integrata.	€ 1.000.000	Agricoltori attivi; le Associazioni di agricoltori
M10	Bando Misura 10.1.3 Biodiversità allevatori custodi – Annualità 2021	DGR n. 233/2021 BUR n. 26 del 01/04/2021	17/05/2021	compensare, in tutto o in parte, i costi aggiuntivi e il mancato guadagno dovuti ai vincoli cui è soggetta la produzione agricola nella zona interessata, ripristinare e migliorare la biodiversità, prevenire e contrastare dinamiche di "abbandono	€ 500.000,00	<ul style="list-style-type: none"> ■ Agricoltori attivi ■ Associazioni di agricoltori
M10	Bando Misura 10.1.3 Biodiversità Allevatori custodi – Transizione biennio 2021/2022	DGR n. 285/2021 BUR n. 40 del 01/05/2021	17/05/2021	Conservazione in situ di razze animali a rischio di estinzione tramite aiuti all'allevamento in purezza di nuclei di animali appartenenti alle razze locali autoctone	€ 200.000,00	<ul style="list-style-type: none"> ■ Agricoltori attivi ■ Associazioni di agricoltori
M10	Bando Misura 10.1.3 Biodiversità coltivatori custodi – Annualità 2021	DD n. 184/2021 BUR n. 21 Del 16/03/2021	17/05/2021	Conservazione on farm di specie vegetali agrarie a rischio di erosione genetica tramite aiuti ad ettaro per l'estensione di superficie richiesta a pagamento	€ 1.000.000,00	<ul style="list-style-type: none"> ■ Agricoltori attivi ■ Associazioni di agricoltori
M10	Bando Misura 10.1.3 Biodiversità coltivatori custodi – Annualità 2021	DD n.115 del 19/02/2022 BUR n. 10 del 01/03/2022	16/05/2022	Compensare, in tutto o in parte, i costi aggiuntivi e il mancato guadagno dovuti ai vincoli cui è soggetta la produzione agricola nella zona interessata, ripristinare e migliorare la biodiversità, prevenire e contrastare dinamiche di "abbandono"	€ 500.000,00	<ul style="list-style-type: none"> ■ Agricoltori attivi ■ Associazioni di agricoltori
M10	Bando Misura 10.1.3 Biodiversità Allevatori custodi – Transizione biennio 2021/2022 – Annualità 2022	DD n.154 del 19/02/2022 BUR n. 10 del 01/03/2022	16/05/2022	L'Operazione sostiene la conservazione in situ di razze animali a rischio di estinzione tramite aiuti all'allevamento in purezza di nuclei di animali appartenenti alle razze locali autoctone	€ 200.000,00	<ul style="list-style-type: none"> ■ Agricoltori attivi ■ Associazioni di agricoltori
M10	Bando Misura 10.1.4-1 Agricoltura Conservativa	DGR n. 1179//2016 BUR n. 39 del 25/10/2016	15/06/2017	Sostenere l'adozione di modalità alternative (agricoltura conservativa) all'aratura al fine di preservare e migliorare la risorsa suolo	€ 10.000.000	Agricoltori singoli o associati
M10	Bando Misura 10.1.4 Agricoltura Conservativa – Annualità 2018	BUR n. 15 del 01/04/2018 DD n. 153 del 16/03/2018	15/05/2018	La sottomisura sostiene l'adozione di modalità alternative (agricoltura conservativa) all'aratura al fine di preservare e migliorare la risorsa suolo	€ 10.000.000	Agricoltori singoli o associati

M10	Bando Misura 10.1.4 Agricoltura Conservativa – Annualità 2019	DD n. 99/2019 BUR n. 11 del 1/03/2019	15/05/2019 Proroga al 17/06/2019	La sottomisura sostiene l'adozione di modalità alternative (agricoltura conservativa) all'aratura al fine di preservare e migliorare la risorsa suolo con la non lavorazione (semina su sodo)	€ 10.000.000	Agricoltori singoli o associati
M10	Bando Misura 10.1.4 Agricoltura Conservativa – Annualità 2020	DD n. 149/2020 BUR n. 31 del 1/04/2020	15/05/2020	La sottomisura sostiene l'adozione di modalità alternative (agricoltura conservativa) all'aratura al fine di preservare e migliorare la risorsa suolo con la non lavorazione (semina su sodo)	€ 10.000.000	Agricoltori singoli o associati
M10	Bando Misura 10.1.4 Agricoltura Conservativa – Annualità 2021	DD n. 183/2021 BUR n. 21 del 16/03/2021	25/06/2021	La sottomisura sostiene l'adozione di modalità alternative (agricoltura conservativa) all'aratura al fine di preservare e migliorare la risorsa suolo con la non lavorazione (semina su sodo) con un effetto positivo anche sul contenimento del dissesto idrogeologico e sulla stabilità dei versanti. Agli interventi principali, si può aggiungere l'impegno volontario della Copertura vegetale per la protezione del suolo (cover crops) per prevenire l'erosione del suolo e l'inquinamento dell'acqua.	€ 10.000.000	Agricoltori singoli o associati
M10	Bando Misura 10.1.4 Agricoltura Conservativa – Annualità 2022	DD . n.218 del 9/03/2022 BUR n. 12 del 14/03/2022	16/05/2022	La sottomisura sostiene l'adozione di modalità alternative (agricoltura conservativa) all'aratura al fine di preservare e migliorare la risorsa suolo con la non lavorazione (semina su sodo) con un effetto positivo anche sul contenimento del dissesto idrogeologico e sulla stabilità dei versanti. Agli interventi principali, si può aggiungere l'impegno volontario della Copertura vegetale per la protezione del suolo (cover crops) per prevenire l'erosione del suolo e l'inquinamento dell'acqua	€ 10.000.000	Agricoltori singoli o associati
M10	Bando Misura 10 - Operazione 10.2.1 Sostegno per la conservazione, l'uso e lo sviluppo sostenibile delle risorse genetiche in agricoltura	DGR n. 277/2017	31/07/2017	sostegno per la realizzazione di progetti di conservazione delle risorse genetiche in agricoltura, da parte di Enti e istituti pubblici e privati di ricerca (settore agrobiodiversità), con l'obiettivo di mantenere ed aumentare la loro consistenza.	€ 1.500,000	Enti e Istituti pubblici e privati che operano nel campo della ricerca (settore agrobiodiversità), comprese le Università
M10	Bando Misura 10.2 Conservazione ed uso sostenibile delle risorse genetiche in agricoltura	DGR n. 136/2024 BUR n. 9 del 01/03/2024	17/04/2024	Attuazione del progetto "L'itinerario della Biodiversità", trattasi di un'operazione integrata (sostenuta da più misure del PSR Basilicata) finalizzata realizzare un lungo itinerario che metta in rete tutti i "punti di biodiversità" presidiati dagli agricoltori custodi (attuali e futuri), responsabili della loro manutenzione e conservazione in buono stato, nonché delle risorse genetiche conservate nei propri siti	€ 3.000.000,00	Enti e Istituti pubblici e privati che operano nel campo della ricerca del settore della agro – biodiversità
M10	Bando Misura 10.2 Conservazione ed uso sostenibile delle risorse genetiche in agricoltura – Avviso Speciale Area Interna Mercure – Alto	DGR n. 564 del 19/07/2021 BUR n. 64 del 1/08/2021	15/09/2021	Attuazione del progetto "L'itinerario della Biodiversità", trattasi di un'operazione integrata (sostenuta da più misure del PSR Basilicata) finalizzata realizzare un lungo itinerario che metta in rete tutti i "punti di biodiversità" presidiati dagli agricoltori custodi (attuali e futuri), responsabili della loro manutenzione e conservazione in buono stato,	€ 158.713,00	Enti e Istituti pubblici e privati che operano nel campo della ricerca del settore della agro – biodiversità

	Sinni – Val Sarmiento			nonché delle risorse genetiche conservate nei propri siti		
M10	Bando Misura 10.2 Conservazione ed uso sostenibile delle risorse genetiche in agricoltura – Avviso Speciale Area Interna Mercure – Alto Sinni – Val Sarmiento • II Apertura	DGR n. 971 del 3/12/2021 BUR n. 86 del 16/12/2021	15/01/2022	Attuazione del progetto “L’itinerario della Biodiversità”, trattasi di un’operazione integrata (sostenuta da più misure del PSR Basilicata) finalizzata realizzare un lungo itinerario che metta in rete tutti i “punti di biodiversità” presidiati dagli agricoltori custodi (attuali e futuri), responsabili della loro manutenzione e conservazione in buono stato, nonché delle risorse genetiche conservate nei propri siti	€ 158.713,00	Enti e Istituti pubblici e privati che operano nel campo della ricerca del settore della agro – biodiversità
M11	Bando Misura 11.1 – 11.2 Agricoltura Biologica – Transizione triennio 2021/2023 – Annualità 2023	DD n.218/2023 DD n.384/2023 DD n.425/2023 BUR n. 14/2023	30/06/2023 (prorogata)	Sostenere l’introduzione in azienda del metodo di produzione biologico, come definito dai Regolamenti (CE) n. 834/2007 e 889/08 , e sostenere il mantenimento del metodo laddove sia stato già adottato	€ 60.000.000,00	Agricoltori attivi Associazioni di agricoltori
M11	Bando Misura 11.1 – 11.2 Agricoltura Biologica – Transizione triennio 2021/2023 – Annualità 2022	DD n. 156 del 19/02/2022 BUR n. 10 del 1/03/2022	16/05/2022 (prevista)	Sostenere l’introduzione in azienda del metodo di produzione biologico, come definito dai Regolamenti (CE) n. 834/2007 e 889/08 , e sostenere il mantenimento del metodo laddove sia stato già adottato	€ 60.000.000,00	Agricoltori attivi Associazioni di agricoltori
M11	Bando Misura 11 Operazione 11.1 – 11.2 Agricoltura Biologica Annualità 2021	DGR n. 258/2021 BUR n. 26 del 1/04/2021	17/05/2021	sostenere l’introduzione in azienda del metodo di produzione biologico, come definito dai Regolamenti (CE) n. 834/2007 e 889/08, e sostenere il mantenimento del metodo laddove sia stato già adottato.	€ 87.310.016,58	Agricoltori attivi; le Associazioni di agricoltori
M11	Bando Misura 11 Operazione 11.1 – 11.2 Agricoltura Biologica Annualità 2020	DD . 150/2020 BUR n. 31 del 1/04/2020	15/05/2020	sostenere l’introduzione in azienda del metodo di produzione biologico, come definito dai Regolamenti (CE) n. 834/2007 e 889/08 , e sostenere il mantenimento del metodo laddove sia stato già adottato	€ 87.310.016,58	Agricoltori attivi; le Associazioni di agricoltori
M11	Bando Misura 11 Operazione 11.1 – 11.2 Agricoltura Biologica Annualità 2019	DD n. 100/2019 BUR n. 11 del 1/03/2019	15/05/2019 Proroga al 17/06/2019	sostenere l’introduzione in azienda del metodo di produzione biologico, come definito dai Regolamenti (CE) n. 834/2007 e 889/08 , e sostenere il mantenimento del metodo laddove sia stato già adottato	€ 87.310.016,58	Agricoltori attivi; le Associazioni di agricoltori
M11	Bando Misura 11 Operazione 11.1 – 11.2 Agricoltura Biologica Annualità 2018	DD n. 154 del 16/03/2018 BUR n.15 del 01/04/2018	15/05/2018	Sostenere l’introduzione in azienda del metodo di produzione biologico, come definito dai Regolamenti (CE) n. 834/2007 e 889/08 e sostenere il mantenimento del metodo laddove sia stato già adottato.	€ 87.310.016	Agricoltori attivi; le Associazioni di agricoltori
M11	Bando Misura 11 Operazione 11.1 – 11.2 Agricoltura Biologica	DGR n. 460/2016 BUR n.17 del 1/05/2016	16 /05/2016 Proroga al 15/06/2016	Sostenere l’introduzione o il mantenimento in azienda del metodo di produzione biologico, come definito dai Regolamenti (CE) n. 834/2007 e 889/08o	€ 87.310.017	Agricoltori attivi; le Associazioni di agricoltori
M11	Bando Misura 11 Operazione 11.1 – 11.2 Agricoltura	DGR n. 460/2016 DD 237/2017	15/06/2017	Sostenere l’introduzione in azienda del metodo di produzione biologico, come definito dai Regolamenti (CE) n. 834/2007 e 889/08, e sostenere il	€ 87.310.016	Agricoltori attivi; le Associazioni di agricoltori

	Biologica Annualità 2017	BUR n.17 01/05/2014		mantenimento del metodo laddove sia stato già adottato.		
M12	Bando Misura 12.1 Salvaguardia prati da sfalcio e turnazione e riduzione del carico di bestiame (Annualità 2020)	DGR n. 208/2020 BUR n. 31 del 1/04/2019	15/05/2020	Compensare i mancati ricavi conseguenti all'obbligo della riduzione del carico di pascolo negli habitat prativi dei siti Rete Natura 2000 della Regione Basilicata secondo quando prescritto dalle Misure di Tutela e Conservazione rispetto alle condizioni ordinarie	€ 1.000.000	Agricoltori singoli o associati
M12	Bando Misura 12.1 Salvaguardia prati da sfalcio e turnazione e riduzione del carico di bestiame (Annualità 2021)	DGr n. 235/2021 BUR n. 26 del 01/04/2021	17/05/2021	Compensare i mancati ricavi conseguenti all'obbligo della riduzione del carico di pascolo negli habitat prativi dei siti Rete Natura 2000 della Regione Basilicata secondo quando prescritto dalle Misure di Tutela e Conservazione rispetto alle condizioni ordinarie	€ 1.000.000	Agricoltori singoli o associati
M12	Bando Misura 12.1 Salvaguardia prati da sfalcio e turnazione e riduzione del carico di bestiame (Annualità 2019)	DGR n. 241/2019 BUR n. 15 del 1/04/2019	15/05/2019 Proroga al 17/06/2019	Compensare i mancati ricavi conseguenti all'obbligo della riduzione del carico di pascolo negli habitat prativi dei siti Rete Natura 2000 della Regione Basilicata secondo quando prescritto dalle Misure di Tutela e Conservazione rispetto alle condizioni ordinarie	€ 1.000.000	Agricoltori singoli o associati
M12	Bando Misura 12.2 Indennità evoluzione naturale cedui/avviamento alto fusto (Annualità 2019)	DGR n. 240/2019 BUR n. 15 del 1/04/2019	15/05/2019 Proroga al 17/06/2019	Riportare gli habitat forestali prioritari governati a ceduo nei siti Rete Natura 2000 in condizioni di naturalità mediante la conversione ad alto fusto che consente di migliorarne la struttura e le funzioni ecologiche indirizzate ad un aumento della biodiversità e della resilienza.	€ 1.000.000	Silvicoltori privati in forma singola e/o associata
M12	Bando Misura 12.2 Indennità evoluzione naturale cedui/avviamento alto fusto (Annualità 2020)	DGR n. 207/2020 BUR n. 31 del 1/04/2019	15/05/2020	Riportare gli habitat forestali prioritari governati a ceduo nei siti Rete Natura 2000 in condizioni di naturalità mediante la conversione ad alto fusto che consente di migliorarne la struttura e le funzioni ecologiche indirizzate ad un aumento della biodiversità e della resilienza.	€ 1.000.000	Silvicoltori privati in forma singola e/o associata
M12	Bando Misura 12.2 Indennità evoluzione naturale cedui/avviamento alto fusto (Annualità 2021)	DGR n. 236/2021 BUR n. 26 del 01/04/2021	17/05/2021	Riportare gli habitat forestali prioritari governati a ceduo nei siti Rete Natura 2000 in condizioni di naturalità mediante la conversione ad alto fusto che consente di migliorarne la struttura e le funzioni ecologiche indirizzate ad un aumento della biodiversità e della resilienza.	€ 1.000.000	Silvicoltori privati in forma singola e/o associata
M12	Bando Misura 12.2 Indennità evoluzione naturale cedui/avviamento alto fusto (Annualità 2022)	DGR n. 216/2022 BUR n. 12 del 14/03/2022	16/05/2022 (prevista)	Riportare gli habitat forestali prioritari governati a ceduo nei siti Rete Natura 2000 in condizioni di naturalità mediante la conversione ad alto fusto che consente di migliorarne la struttura e le funzioni ecologiche indirizzate ad un aumento della biodiversità e della resilienza. La conversione, una volta realizzata, sarà irreversibile e non consentirà, pertanto, il ritorno del popolamento alla forma di governo a ceduo	€ 1.000.000	Silvicoltori privati in forma singola e/o associata
M12	Bando Misura 12.2 Indennità evoluzione naturale cedui/avviamento alto fusto (Annualità 2023)	DD n. 195/2023 DD n. 384/2023 DD n. 425/2023	16/06/2023 (prorogata)	Riportare gli habitat forestali prioritari governati a ceduo nei siti Rete Natura 2000 in condizioni di naturalità mediante la conversione ad alto fusto che consente di migliorarne la struttura e le funzioni ecologiche indirizzate ad un aumento della	€ 1.000.000	Silvicoltori privati in forma singola e/o associata

		BUR n. 15/2023		biodiversità e della resilienza. La conversione, una volta realizzata, sarà irreversibile e non consentirà, pertanto, il ritorno del popolamento alla forma di governo a ceduo		
M13	Annualità 2022 Bando Misura 13.1 – Indennità compensativa per gli agricoltori delle aree svantaggiate di montagna	DD n. 2152022 BUR n. 12 del 14/03/2022	16/05/2022 (prevista)	Compensare, in tutto o in parte, i costi aggiuntivi e il mancato guadagno dovuti ai vincoli cui è soggetta la produzione agricola nella zona interessata, ripristinare e migliorare la biodiversità	€ 5.600.000	Agricoltori attivi; le Associazioni di agricoltori
M13	Annualità 2021 Bando Misura 13.1 – Indennità compensativa per gli agricoltori delle aree svantaggiate di montagna	DGR n. 234/2021 BUR n. 26 del 01/04/2021	17/05/2021	Compensare, in tutto o in parte, i costi aggiuntivi e il mancato guadagno dovuti ai vincoli cui è soggetta la produzione agricola nella zona interessata, ripristinare e migliorare la biodiversità	€ 5.600.000	Agricoltori attivi; le Associazioni di agricoltori
M13	Annualità 2020 Bando Misura 13.1 – Indennità compensativa per gli agricoltori delle aree svantaggiate di montagna	DGR n. 206/2020 BUR n. 31 del 1/04/2019	15/05/2020	Compensare, in tutto o in parte, i costi aggiuntivi e il mancato guadagno dovuti ai vincoli cui è soggetta la produzione agricola nella zona interessata, ripristinare e migliorare la biodiversità	€ 5.600.000	Agricoltori attivi; le Associazioni di agricoltori
M13	Annualità 2019 Bando Misura 13.1 – Indennità compensativa per gli agricoltori delle aree svantaggiate di montagna	DGR n. 153/2019 BUR n. 11 del 1/03/2019	15/05/2019 Proroga al 17/06/2019	Compensare, in tutto o in parte, i costi aggiuntivi e il mancato guadagno dovuti ai vincoli cui è soggetta la produzione agricola nella zona interessata, ripristinare e migliorare la biodiversità	€ 5.600.000	Agricoltori attivi; le Associazioni di agricoltori
M13	Annualità 2018 Bando Misura 13.1 – Indennità compensativa per gli agricoltori delle aree svantaggiate di montagna	DGR 282/2018 BUR n.16 del 9/04 2018	15/05/2018	Compensare, in tutto o in parte, i costi aggiuntivi e il mancato guadagno dovuti ai vincoli cui è soggetta la produzione agricola nella zona interessata, ripristinare e migliorare la biodiversità	€ 5.600.000	Agricoltori attivi; le Associazioni di agricoltori
M13	Annualità 2017 Bando Misura 13.1 – Indennità compensativa per gli agricoltori delle aree svantaggiate di montagna	DGR n.353 2017 BUR n.12 del 04/052017	15/06/2017	Compensare, in tutto o in parte, i costi aggiuntivi e il mancato guadagno dovuti ai vincoli cui è soggetta la produzione agricola nella zona interessata, ripristinare e migliorare la biodiversità	€ 5.600.000	Agricoltori attivi; le Associazioni di agricoltori
M13	Bando Misura 13.1 – Indennità compensativa per gli agricoltori delle aree svantaggiate di montagna	DGR n. 459/2016 BUR n.17 del 1/05/2016	16 /05/2016 Proroga al 15/06/2016	Compensare, in tutto o in parte, i costi aggiuntivi e il mancato guadagno dovuti ai vincoli cui è soggetta la produzione agricola, ripristinare e migliorare la biodiversità	€5.600.000	Agricoltori attivi; le Associazioni di agricoltori
M16	Bando Misura 16.0 “Valorizzazione delle filiere agroalimentari”	DGR n. 869 del 4 agosto 2017 BUR: 30/2017	8/01/2018 Prorogata al 15/06/2018 Presentazione della documentazione entro il 30/03/2018 Prorogata al 29/06/2018	Rafforzamento delle filiere esistenti in termini di competitività e sostenibilità, valorizzazione delle filiere produttive regionali più articolate e complesse	€ 3.500.000	Partenariati già formalmente costituiti in forma giuridica (ATS, ATI, organizzazioni di produttori, associazioni di produttori agricoli, Consorzi o reti d'impresa) o che si impegnano a costituirsi

M16	Bando Misura 16.1 Sostegno per la costituzione e gestione dei gruppi operativi PEI	DGR n. 312/2017 BUR n. 8 del 16 aprile 2017	Scadenza SIAN 31/07/2017 07/08/2017 la presentazione del plico contenente la documentazione cartacea.	-	€ 2.800.000	Il beneficiario è il Gruppo di cooperazione
M16	Bando Misura 16.2 Sostegno a progetti pilota e allo sviluppo di nuovi prodotti, pratiche, processi e tecnologie	DGR n. 978/2018	30/12/2018 1 fase 15/01/2019 2 fase Proroga: 31/01/2019 15/02/2019	realizzazione di progetti pilota aventi come oggetto l'applicazione e/o l'adozione di risultati di ricerche effettuate in diverse realtà, al fine di introdurle nel contesto geografico lucano	€ 3.500.000	Sono beneficiari della operazione partenariati (ATS, ATI, Reti di imprese, Consorzi, Distretti Agroalimentari)
M16	SNAI Bando Misura 16.2 Sostegno a progetti pilota e allo sviluppo di nuovi prodotti, pratiche, processi e tecnologie Avviso Speciale Area Interna Marmo Platano	DGR n. 221/2023 BUR n.22/2023DGR	15/06/2023	L'avviso in essere concorre al conseguimento degli obiettivi del progetto ZOOPROVI 'Zootecnica di montagna (podolica e ovicaprina)' attraverso l'applicazione e/o l'adozione dei risultati di ricerche già mature condotte altrove, al fine di introdurle nel contesto della zootecnica di montagna dell'area interna 'Marmo Platano'	€ 160.000	Aggregazione/integrazione tra operatori del settore zootecnico ed i soggetti della ricerca, sperimentazione e del trasferimento tecnologico Area interna Marmo Platano
M16	SNAI Bando Misura 16.2 Sostegno a progetti pilota e allo sviluppo di nuovi prodotti, pratiche, processi e tecnologie Avviso Speciale Area Interna Marmo Platano – II Apertura	DGR n. n. 502/2023 BUR AGOSTO 2023	30/09/2023	L'avviso in essere concorre al conseguimento degli obiettivi del progetto ZOOPROVI 'Zootecnica di montagna (podolica e ovicaprina)' attraverso l'applicazione e/o l'adozione dei risultati di ricerche già mature condotte altrove, al fine di introdurle nel contesto della zootecnica di montagna dell'area interna 'Marmo Platano'	€ 160.000	Aggregazione/integrazione tra operatori del settore zootecnico ed i soggetti della ricerca, sperimentazione e del trasferimento tecnologico Area interna Marmo Platano
M16	Bando Misura 16.3 Sostegno alla cooperazione tra piccoli operatori per processi di lavoro in comune	DGR n. 195 del 8/04/2022	31/12/2022 (prevista)	La sottomisura punta a supportare lo sviluppo della cooperazione commerciale fra piccoli operatori nelle zone rurali coinvolte, a vario titolo, nell'organizzazione e/o sviluppo di servizi turistici legati al turismo rurale	€ 1.200.000,00	Partenariati tra operatori economici che operano nel settore del turismo rurale, ivi incluse le PMI attive nel settore turistico, del marketing e della comunicazione, gli agriturismi e le fattorie didattiche/sociali
M16	Bando Misura 16.3 Sostegno alla cooperazione tra piccoli operatori per processi di lavoro in comune	DGR n. 195 del 8/04/2022	31/12/2022 (prevista)	La sottomisura punta a supportare lo sviluppo della cooperazione commerciale fra piccoli operatori nelle zone rurali coinvolte, a vario titolo, nell'organizzazione e/o sviluppo di servizi turistici legati al turismo rurale	€ 1.200.000,00	Partenariati tra operatori economici che operano nel settore del turismo rurale, ivi incluse le PMI attive nel settore turistico, del marketing e della comunicazione, gli agriturismi e le fattorie didattiche/sociali

M16	Bando Misura 16.4 Sostegno per la cooperazione di filiera per la creazione e lo sviluppo di Filiere corte	DGR n. 95/2019 BUR n. 9/s del 20/02/2019	2/05/2019	necessità di equilibrare l'attuale situazione di mercato attraverso il sostegno per la costituzione e l'avvio delle filiere corte	€ 2.200.000	partenariati sotto forma di aggregazione tra imprese agricole, cooperative, consorzi, distretti agricoli e rurali, reti di impresa ex L. 33/2009, sistemi produttivi e altri soggetti che si organizzano per sviluppare una filiera corta
M16	Bando Misura 16.4 Sostegno per la cooperazione di filiera per la creazione e lo sviluppo di Filiere corte Ed. 2023 – risorse Euri	DGR n. 258/2023 BUR n. 24/s 2023	7/07/2023 PROROGA 17/7/2023	Le filiere corte, infatti, contraddistinte dalla presenza di un numero limitato di operatori economici, che operano in limitate aree regionali, con una o nessuna intermediazione commerciale, possono favorire il contatto diretto fra i produttori e i consumatori, da una parte riconoscendo un valore maggiore al prodotto primario, dall'altro facendo pagare un prezzo minore al consumatore finale, a prescindere dalla loro reciproca ubicazione	€ 2.200.000	partenariati sotto forma di aggregazione tra imprese agricole, cooperative, consorzi, distretti agricoli e rurali, reti di impresa ex L. 33/2009, sistemi produttivi e altri soggetti che si organizzano per sviluppare una filiera corta
M16	Bando Misura 16.4 Sostegno per lo sviluppo dei Mercati locali	DGR n. 98/2019 BUR n. 9/s del 20/02/2019	2/05/2019	Creare un legame diretto tra il produttore ed il consumatore finale, consentendo al primo di recuperare valore aggiunto ed al secondo di avere un rapporto qualità-prezzo più adeguato; Attivare una serie di benefici sociali connessi al mantenimento della ricchezza all'interno del territorio	€ 1.000.000	Partenariati sotto forma di aggregazione tra imprese agricole, cooperative, consorzi, distretti agricoli e rurali, reti di impresa ex L. 33/2009, sistemi produttivi e altri soggetti che si organizzano per sviluppare un mercato locale
M16	Bando Misura 16.5 Sostegno per azioni congiunte per la mitigazione del cambiamento climatico – Avviso Speciale Area Interna Marmo Platano	DGR n. 1027 del 16/12/2021 BUR n. 87 del 30/12/2021	14/02/2022	Il Progetto Pilota ZOLLATTE si pone l'obiettivo di avviare un percorso tecnico – culturale che approdi ad un sistema strutturato di crediti ambientali di distretto derivante da metodologie di conduzioni aziendale virtuose, tracciatura, verifica, monitoraggio e controllo delle emissioni clima – alteranti, che dovrà essere oggetto di uno specifico Accordo Ambientale d'Area che avrà l'ambizione di riorientare, su basi tecniche solide, i metodi di conduzione delle aziende zootecniche, senza che questo pregiudichi i risultati economico – finanziari delle attività di impresa	€ 150.000,00	Soggetti pubblici e privati interessati alla realizzazione di un progetto comune per gli obiettivi di mitigazione ed adattamento ai cambiamenti climatici
M16	Bando Misura 16.5 Sostegno per mitigazione del cambiamento climatico – Avviso Speciale Area Interna Alto Bradano	D.G.R. n.720 del 28.10.2022	20/01/2023	Sostegno a proposte di Progetti collettivi in partenariato con gli Enti gestori del territorio in grado di accrescere i risultati agro climatico ambientali attraverso iniziative volte a:	€ 500.000,00	Soggetti pubblici e privati interessati alla realizzazione di un progetto comune per gli obiettivi di mitigazione ed adattamento ai

				<ul style="list-style-type: none"> – la mitigazione dei cambiamenti climatici e l'adattamento ad essi – l'efficientamento dell'utilizzo delle risorse idriche, nell'ottica di adattamento ai cambiamenti climatici – la preservazione della biodiversità agraria e naturalistica – la diffusione dell'utilizzo di energia da fonti rinnovabili 		cambiamenti climatici
M16	Bando Misura 16.8 Supportare la stesura dei piani di gestione forestale o di strumenti equivalenti	DGR n. 138/2019 BUR n. 13 del 16/03/2019	15/05/2019 Proroga al 1/07/2019	Supportare l'elaborazione dei Piani di gestione forestale (Piani di assestamento forestale) con lo scopo di sviluppare e ottimizzare le molteplici funzioni del bosco e di contrastare la frammentarietà della proprietà forestale regionale	€ 3.000.000	aggregazioni tra proprietari e/o gestori di superfici boscate
M19	Bando Misura 19 "Sviluppo Locale di Tipo Partecipativo – SLTP LEADER" Sottomisura 19.1 – Supporto preparatorio	DGR n. 598/2016 BUR n. 21 del 10/06/2016	08/09/2016	Favorire l'elaborazione di Strategie di Sviluppo Locale (SSL) integrate, multisettoriali e di qualità per l'attuazione su sub-territori regionali dell'approccio SLTP LEADER, nonché la formazione di GAL	€ 400.000,00	Soggetti Proponenti sotto forma di partenariati pubblico-privati
M19	Bando Misura 19 "Sviluppo Locale di Tipo Partecipativo – SLTP LEADER" Sottomisura 19.1 – Supporto preparatorio	DGR n. 591/2023 BUR n. 52s/2023	15/11/2023	Favorire l'elaborazione di Strategie di Sviluppo Locale (SSL) integrate, multisettoriali e di qualità per l'attuazione su sub-territori regionali dell'approccio SLTP LEADER, nonché la formazione di GAL	€ 300.000,00	Gruppi di Azione Locale (GAL), composti dai rappresentanti degli interessi socioeconomici pubblici e privati,
M19	Bando Misura 19.3 Cooperazione LEADER	DGR n. 133 del 4/02/2018 BUR n.: 11/2018	Scadenze: 10 settembre 2020; Prima finestra dall'1 al 30 marzo 2018, per poi proseguire con modalità a sportello attivo dal giorno 1 al giorno 10 dei mesi di gennaio, maggio e settembre	Offrire ai GAL la possibilità di rafforzare le strategie di sviluppo locale attraverso progetti di respiro regionale, interregionale e/o transnazionale	€ 1.625.786	I beneficiari sono i GAL di cui alla DGR n. 598/2016
M19	Bando Misura 19.3 Cooperazione LEADER	DGR n. 293/23 DGR. n.108/23 BUR n.: 12/2023	Scadenze: 10 ottobre 2023	Offrire ai GAL la possibilità di rafforzare le strategie di sviluppo locale attraverso progetti di respiro regionale, interregionale e/o transnazionale	€ 1.625.786	I beneficiari sono i GAL selezionati a seguito dell'Avviso Pubblico di cui alla DGR598/2016 che abbiano firmato con la Regione Basilicata la Convenzione il cui schema è stato approvato con DGR1233/2017
M21	Bando Misura 21.1 Sostegno temporaneo a favore delle Aziende Agrituristiche e Fattorie didattiche	DGR n. 655/2020 BUR n. 83/S del 24/09/2020	9/10/2020	Sostegno a favore delle Aziende Agrituristiche e Fattorie Didattiche	€ 1.760.000,00	A) Le aziende agricole che esercitano attività agrituristiche e che risultano iscritte all'Elenco regionale degli agriturismi di

						cui alla L.R. n.17 del 25/02/2005; B) Le aziende agricole che esercitano attività di fattoria didattica e che risultano iscritte all'elenco regionale di cui alla DGR 1052/2008 ss.mm.ii;
M21	Bando Misura 21.1 Sostegno temporaneo a favore delle Aziende agricole	DGR n. 680/2020 BUR n. 91 Del 16/10/2021	15/11/2020 Proroga al 20/11/2020	Migliorare le prestazioni economiche di tutte le aziende agricole e incoraggiarne la ristrutturazione e l'ammodernamento, in particolare per aumentare la quota di mercato e l'orientamento al mercato nonché la diversificazione delle attività;	€ 11.667.537,19	Aziende agricole che: Siano attive alla data di presentazione della domanda di sostegno ed abbiano avviato l'attività non oltre l'8 marzo 2020; Abbiano per l'anno 2019 un fatturato derivante da attività agricola pari almeno a 7.000,00 euro; Dimostrino di aver subito una riduzione di fatturato, nel trimestre marzo-aprile-maggio 2020 rispetto al medesimo trimestre 2019 pari ad almeno il 25%;
M21	Bando Misura 21.1 Sostegno temporaneo a favore delle Aziende agricole – Il Avviso	DGR n. 184/2021 BUR n. 21 Del 16/03/2021	15/04/2021 Proroga al 30/04/2021 Proroga al 17/05/2021	Migliorare le prestazioni economiche di tutte le aziende agricole e incoraggiarne la ristrutturazione e l'ammodernamento, in particolare per aumentare la quota di mercato e l'orientamento al mercato nonché la diversificazione delle attività	€ 8.495.000,00	Aziende agricole attive in Basilicata che abbiano conseguito per l'anno 2019 un fatturato derivante da attività agricola pari almeno a 7.000,00 euro e dimostrino di aver subito una riduzione di fatturato (nel periodo 01 giugno – 31 dicembre 2020 rispetto al medesimo periodo del 2019) pari ad almeno il 25%;
M22	Bando Misura 22 Sostegno temporaneo eccezionale a favore di agricoltori particolarmente colpiti dall'impatto dell'invasione russa dell'Ucraina	DGR n. 6/2023 BUR n. 6/2023	15/02/2023	Obiettivo principale della Misura 22 è quello di migliorare le prestazioni economiche di tutte le aziende agricole e sostenere la liquidità aziendale tale da mantenere la continuità delle attività	€ 5.000.000,00	Le aziende agricole

3.2 L'avanzamento finanziario

L'analisi dell'avanzamento finanziario² del PSR al 2024, in continuità con le analisi svolte nei rapporti dal 2019 al 2023 ha la finalità di focalizzare l'attenzione sullo stato complessivo di attuazione del programma, ponendo l'accento sugli impegni complessivi assunti nonché sull'avanzamento dei pagamenti, il tutto a partire dai dati provenienti dall'attività di monitoraggio interno regionale.

Si tratta di un'analisi propedeutica ad una riflessione di rilevanza strategica per l'intero programma e funzionale alla verifica dello stato del PSR e del raccordo tra momento programmatico e quello attuativo.

Le tabelle seguenti rappresentano il dettaglio, per singola Focus Area, dell'avanzamento finanziario del PSR Basilicata 2014-2020 nel periodo 2019 – 2024. In particolare, nella tabella 13 sono riportati gli impegni al 31 dicembre degli ultimi sei anni e il confronto tra i piani finanziari dal 2019 al 2024 a seguito delle varie riprogrammazioni poste in essere.

Tabella 2. Avanzamento finanziario del PSR Basilicata per FA. Impegni

FA	Programm ato	Programm ato	Programm ato	Programm ato	Programm ato	Programm ato	Impegn ato	Impegn ato	Impegn ato	Impegn ato	Impegn ato	Impegn ato	Imp/Pr og 2024
	2019	2020	2021	2022	2023	2024	2019	2020	2021	2022	2023	2024	
2A	81,15	94,46	125,61	144,99	160,74	158,38	58,55	77,95	90,86	111,41	135,33	148,41	93,71%
2B	67,76	68,02	107,20	69,26	73,39	73,40	49,9	63,97	63,97	84,97	91,02	91,02	124,00 %
3A	71,36	71,41	93,91	123,68	112,22	110,65	83,53	83,97	83,97	84,81	99,38	110,97	100,28 %
3B	12,32	12,4	12,69	11,42	11,42	12,82	4,96	5,6	6,23	5,96	8,02	12,58	98,12%
P4	272,03	255,12	363,38	358,29	360,55	369,88	226,12	235,54	331,72	337,25	355,13	378,86	102,43 %
5A	9,14	9,14	11,46	15,16	15,16	15,73	9,27	9,27	9,77	9,27	9,27	9,27	58,94%
5C	4,48	4,56	6,16	4,19	6,64	6,44	0	1	1,00	2,16	3,70	5,61	87,08%
5E	26,58	29,42	29,29	31,67	23,75	16,58	5,62	5,63	6,17	5,66	5,68	7,84	47,29%
6A	40,71	40,84	40,18	31,53	34,33	34,33	22,15	29,12	29,12	29,12	32,11	32,11	93,53%
6B	49,54	49,62	59,59	59,91	61,20	61,20	26,73	49,07	49,07	49,06	60,13	62,14	101,53 %
6C	13,31	13,38	13,07	12,43	3,12	3,12	3,07	3,07	3,07	3,07	3,07	3,07	98,40%
TOTA LE	648,38	648,38	862,53	862,53	862,54	862,53	489,90	564,19	674,94	722,74	802,83	861,87	99,92%
M20		19,00	27,27	27,27	27,27	27,27	19,00	19,20	24,41	27,27	27,27	27,27	100,00 %
TOTA LE		667,38	889,80	889,80	889,81	889,80	508,90	583,39	699,36	750,01	830,10	889,14	99,93%

Nota: La misura M20 al 31.12.2024 ha raggiunto un impegno di 27,27 Meuro.

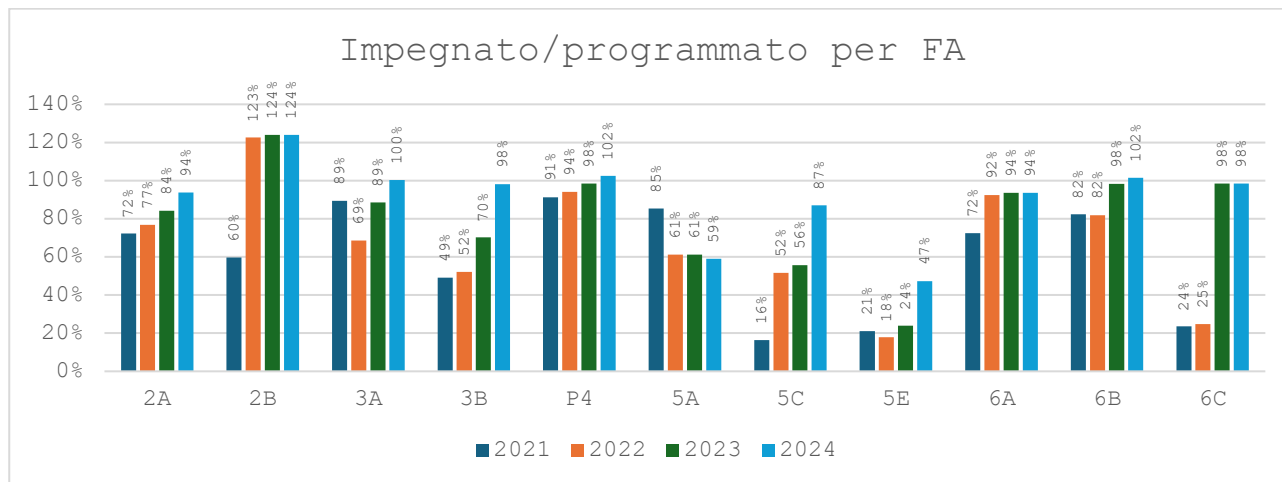
Al 31 dicembre 2024 gli impegni totali assunti sono stati 889,14 Meuro pari al 99,93% del budget totale programmato con un incremento rispetto all'anno precedente del 7,11% ossia pari a 59,04 Meuro.

Quasi tutte le FA presentano un livello superiore al 50% di impegni rispetto a quanto programmato ad eccezione delle FA 5E. Sono da evidenziare il buon livello di impegni maturati rispetto alla P4 e alle FA 2B 3A

² Le elaborazioni finanziarie sono state effettuate sulla base dei dati acquisiti dal sistema di monitoraggio interno all'AdG del PSR Basilicata al 31.12.2024.

e 6B che hanno superato il 100% del rapporto tra impegnato/dotazione finanziaria, presentando overbooking di impegni.

Figura 1. Rapporto tra impegnato e programmato per FA. Comparazione anni dal 2021 al 2024



La tabella seguente riporta la spesa effettivamente sostenuta per FA tra il 2016 ed il 2024. Al 31.12.2024 la spesa per Focus Area è stata pari a 678,68 MEURO a cui vanno aggiunti 23,529 MEURO della misura M20 al 31.12.2024 (al 31.12.2023 la spesa sulla M20 era stata di 19,89 MEURO). La spesa complessiva è passata da 626,44 MEURO a 702,21 MEURO dal 2023 al 2024 per un incremento di 75,77 MEURO. La spesa complessiva risulta essere pari a 78,92 % del valore complessivo del programma.

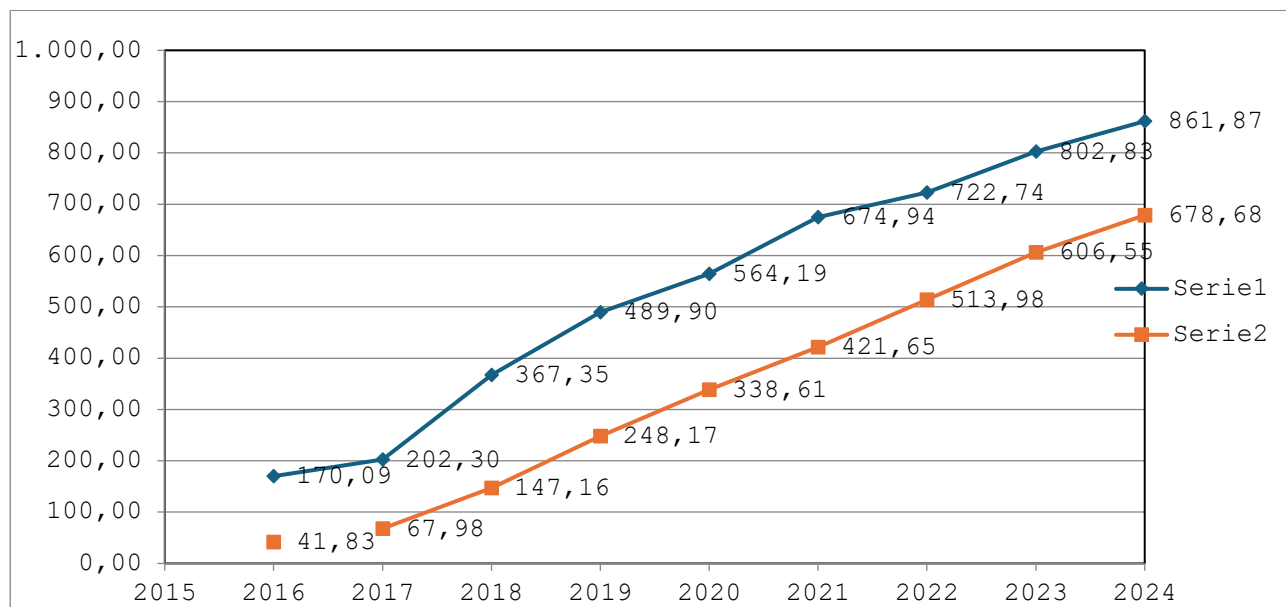
Tabella 3. Avanzamento finanziario del PSR per FA.

FA	2016	2017	2018	2019	2020	2021	2022	2023	2024
2A	1,23	1,45	1,54	16,56	41,43	63,651	81,41	100,98	119,467
2B	7,66	8,88	23,32	35,42	40,98	43,596	55,49	63,71	69,126
3A	3,08	3,45	14,2	26,14	37,27	43,921	51,07	65,44	83,104
3B	0,4	0,4	0,4	0,94	2,27	3,819	4,54	6,05	7,147
P4	10,23	29,53	81,78	127,93	169,07	211,648	259,64	297,84	307,04
5A	7,05	8,05	3,54	8,09	8,11	8,111	8,64	9,34	12,702
5C	0	0	0	0	0,09	0,376	0,86	1,54	3,466
5E	1,61	2,81	4,09	4,88	5,17	5,792	6,02	6,00	7,151
6A	3,1	4,09	7,18	11,89	16,19	19,012	20,99	23,38	24,846
6B	7,46	9,31	11,13	14,78	16,49	20,189	23,78	30,74	41,92
6C	0	0	0	1,54	1,54	1,537	1,54	1,54	2,713
TOTALE	41,83	67,98	147,16	248,17	338,61	421,652	513,98	606,55	678,68
M20				9,46	11,21	15,91	17,97	19,89	23,529
TOTALE				257,63	349,82	437,56	531,95	626,44	702,21

Nella figura 2 è riportato l'andamento degli impegni (serie1) e della spesa (serie2) nel periodo 2016-2024. Osserviamo che tra il 2017 e 2022 l'andamento della retta degli impegni si presenta abbastanza accentuata mentre la linea di tendenza dei pagamenti, pur avendo avuto un sensibile incremento nel triennio 2018-2023,

risulta essere ancora distante da quella degli impegni e con pendenza leggermente inferiore tendenza che, fisiologicamente, si inverte nel 2024.

Figura 2. Andamento degli impegni e della spesa tra il 2016 e 2024



Al 2024 le FA che presentano il maggior livello di spesa, sopra il valore degli impegni assunti, sono la FA 5A (136,99%), mentre la priorità P4, e le FA 2A, 2B, 3A, 5E, 6A e 6C hanno una performance superiore al 70%. La figura 3 mostra la comparazione per gli anni ricompresi tra il 2021 ed il 2024 del livello di spesa rispetto al programmato.

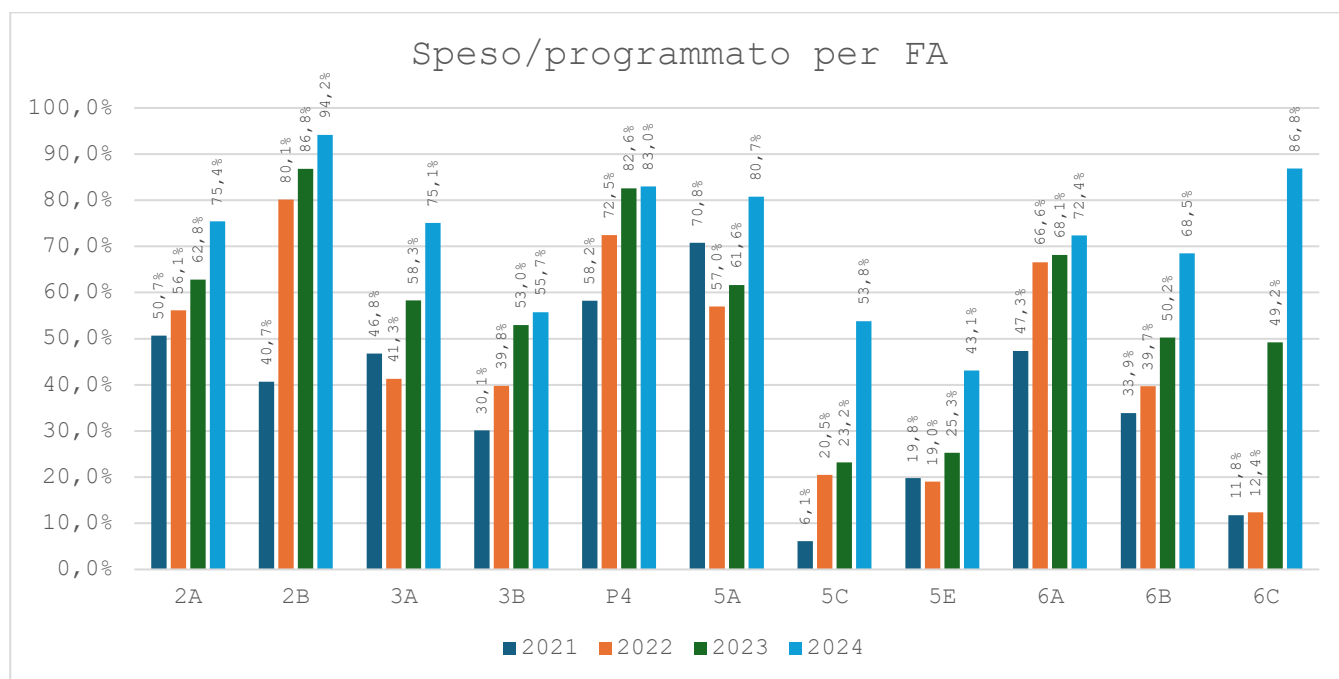
Tabella 4. Rapporto tra speso ed impegnato per FA

FA	2019	2020	2021	2022	2023	2024
2A	28,28%	53,15%	70,06%	73,07%	74,62%	80,50%
2B	70,98%	64,06%	68,15%	65,31%	70,00%	75,95%
3A	31,30%	44,39%	52,31%	60,22%	65,84%	74,89%
3B	18,88%	40,64%	61,34%	76,17%	75,41%	56,82%
P4	56,58%	71,78%	63,80%	76,99%	83,87%	81,04%
5A	87,19%	87,48%	83,00%	93,20%	100,77%	136,99%
5C	0,00%	0,00%	37,43%	39,81%	41,69%	61,78%
5E	86,84%	91,78%	93,92%	106,36%	105,70%	91,22%
6A	53,71%	55,59%	65,28%	72,08%	72,83%	77,39%
6B	55,32%	33,61%	41,15%	48,47%	51,11%	67,46%
6C	0,00%	0,00%	49,99%	50,16%	50,00%	88,26%
TOTALE	50,66%	60,02%	62,47%	71,12%	75,55%	78,75%

FA	2019	2020	2021	2022	2023	2024
2A	28,28%	53,15%	70,06%	73,07%	74,62%	80,50%

FA	2019	2020	2021	2022	2023	2024
2B	70,98%	64,06%	68,15%	65,31%	70,00%	75,95%
3A	31,30%	44,39%	52,31%	60,22%	65,84%	74,89%
3B	18,88%	40,64%	61,34%	76,17%	75,41%	56,82%
P4	56,58%	71,78%	63,80%	76,99%	83,87%	81,04%
5A	87,19%	87,48%	83,00%	93,20%	100,77%	136,99%
5C	0,00%	0,00%	37,43%	39,81%	41,69%	61,78%
5E	86,84%	91,78%	93,92%	106,36%	105,70%	91,22%
6A	53,71%	55,59%	65,28%	72,08%	72,83%	77,39%
6B	55,32%	33,61%	41,15%	48,47%	51,11%	67,46%
6C	0,00%	0,00%	49,99%	50,16%	50,00%	88,26%
TOTALE	50,66%	60,02%	62,47%	71,12%	75,55%	78,75%

Figura 3. Rapporto tra speso e programmato per FA. Comparazione anno 2021,2022, 2023 e 2024.



Di particolare interesse è il rapporto tra i pagamenti erogati ai beneficiari finali ed il totale delle risorse impegnate. Tale indicatore descrive la velocità di spesa complessiva del PSR a valle dell'espletamento delle procedure per l'identificazione dei beneficiari delle singole misure. Come si evince dalla tabella precedente tale indice è cresciuto nell'ultimo quinquennio passando dal 50,66% dell'anno 2019 al 78,75% del 2024.

Analogamente a quanto effettuato per le FA, le tabelle seguenti rappresentano il dettaglio, per singola misura, dell'avanzamento finanziario del PSR Basilicata 2014-2020 nel periodo 2019 – 2024. In particolare, nella tabella 16 sono riportati gli impegni conseguiti al 31 dicembre, con riguardo agli ultimi sei anni.

Tabella 5. Avanzamento finanziario del PSR Basilicata per Misura. Impegni

MISURA	Programmato 2019	Programmato 2020	Programmato 2021	Programmato 2022	Programmato 2023	Programmato 2024	Impegnato 2019	Impegnato 2020	Impegnato 2021	Impegnato 2022	Impegnato 2023	Impegnato 2024
M01	8,97	10,28	8,00	6,41	6,41	5,76	0	4,99	5,68	5,74	4,99	4,99
M02	3,75	2,45	1,55	1,55	1,55	3,55	0	0,7	1,54	1,54	1,67	2,26
M03	5,71	5,71	4,76	4,76	4,76	4,76	5,38	5,25	4,86	5,73	5,38	5,38
M04	156,73	156,73	230,23	239,41	243,33	265,66	144,84	176,49	185,37	205,12	220,17	263,28
M05	11,42	11,42	11,42	11,42	11,42	12,82	4,96	4,94	5,61	7,41	7,37	11,93
M06	65,73	65,73	91,82	88,76	92,26	87,58	42,22	47,77	52,17	85,52	87,54	87,54
M07	49,29	49,29	50,34	47,99	45,74	45,54	29,82	33,21	37,47	40,01	42,64	44,55
M08	79,82	68,92	68,92	68,92	63,25	57,01	42,18	27,94	27,95	35,06	47,36	54,01
M09	1,2	1,2	1,20	1,2	1,20	1,20	1,2	1,2	1,20	1,20	1,20	1,20
M10	80,96	80,96	96,88	95,12	95,12	70,71	78,22	85,09	89,90	92,17	89,67	89,67
M11	86,18	86,18	165,07	165,7	176,35	176,35	86,18	86,2	165,09	165,09	176,35	176,35
M12	13,88	11,35	11,35	11,35	0,75	0,75	0	0,02	0,03	0,05	0,60	0,75
M13	27,9	27,9	39,27	39,27	39,27	52,27	22,53	28,14	33,74	39,34	39,27	39,27
M16	19,63	19,63	26,76	21,43	21,43	19,50	12,66	16,49	17,80	17,80	20,70	20,70
M19	37,21	37,21	47,45	47,43	47,45	47,45	19,71	39,92	40,20	40,36	46,02	48,02
M20				27,27	27,27	27,27			24,51	25,63	27,27	27,27
M21		13,428	7,43	7,43	7,43	7,05		4,92	7,21	7,21	7,20	7,20
M22	0	0	0,00	5	5,50	5,25					5,25	5,25
TOTALE	648,38	648,38	889,7181645	890,42	889,81	889,81	489,9	563,27	700,33	774,975	830,647675	889,619

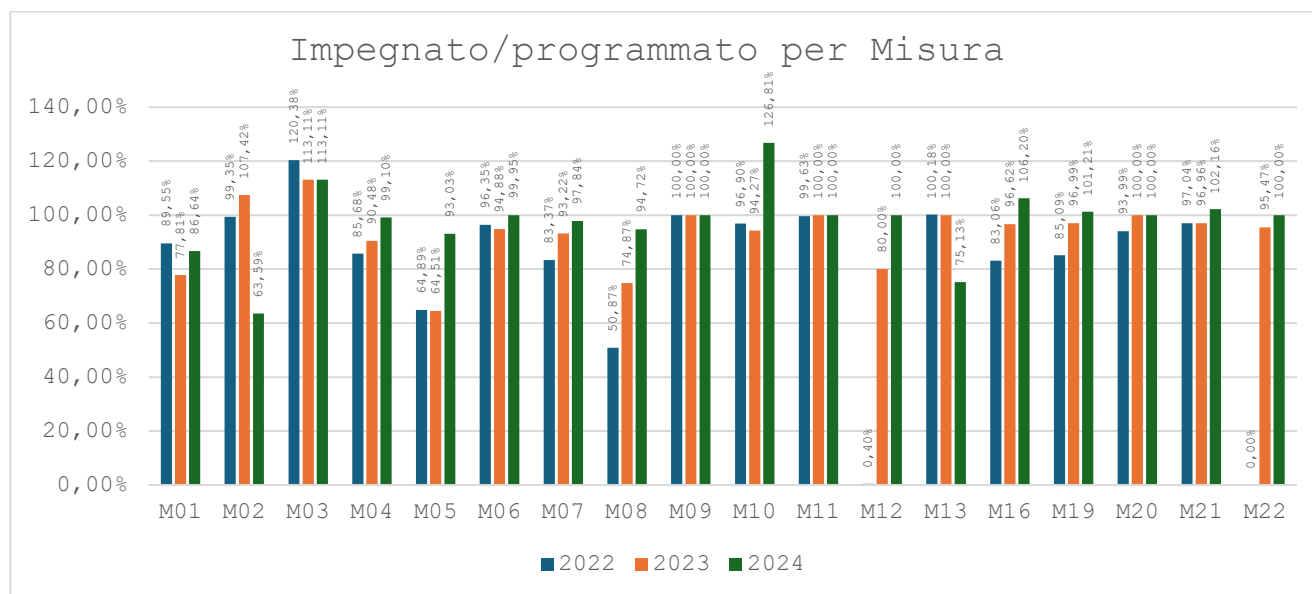
Al 31.12.2024 le misure maggiormente impegnate, ovvero quelle che presentano un rapporto impegnato/programmato superiore al valore complessivo di programma (99,98%) sono la M03, M09, M10, M11, M12, M16, M19, M20, M21 ed M22.

Tabella 17. Avanzamento finanziario del PSR Basilicata per Misura. Impegnato/programmato

MISURA	Impegnato/Programmato						
	2018	2019	2020	2021	2022	2023	2024
M01	0,00%	0,00%	48,54%	71,02%	89,55%	77,81%	86,64%
M02	0,00%	0,00%	28,57%	99,06%	99,35%	107,42%	63,59%
M03	83,54%	94,22%	91,94%	102,13%	120,38%	113,11%	113,11%
M04	43,73%	92,41%	112,61%	80,51%	85,68%	90,48%	99,10%
M05	4,03%	43,43%	43,26%	49,12%	64,89%	64,51%	93,03%
M06	51,23%	64,23%	72,68%	56,82%	96,35%	94,88%	99,95%
M07	57,77%	60,50%	67,38%	74,43%	83,37%	93,22%	97,84%
M08	41,08%	52,84%	40,54%	40,56%	50,87%	74,87%	94,72%
M09	0,00%	100,00%	100,00%	100,00%	100,00%	100,00%	100,00%
M10	96,62%	96,62%	105,10%	92,80%	96,90%	94,27%	126,81%
M11	100,00%	100,00%	100,02%	100,01%	99,63%	100,00%	100,00%
M12	0,00%	0,00%	0,18%	0,26%	0,40%	80,00%	100,00%

	Impegnato/Programmato						
MISURA	2018	2019	2020	2021	2022	2023	2024
M13	60,68%	80,75%	100,86%	85,92%	100,18%	100,00%	75,13%
M16	21,71%	64,49%	84,00%	66,51%	83,06%	96,62%	106,20%
M19	52,97%	52,97%	107,28%	84,73%	85,09%	96,99%	101,21%
M20					93,99%	100,00%	100,00%
M21			36,64%	97,07%	97,04%	96,96%	102,16%
M22					0,00%	95,47%	100,00%
TOTALE	56,66%	75,56%	86,87%	78,71%	87,03%	93,35%	99,98%

Figura 4. Rapporto tra impegnato e programmato per Misura (al 31.12.2024)



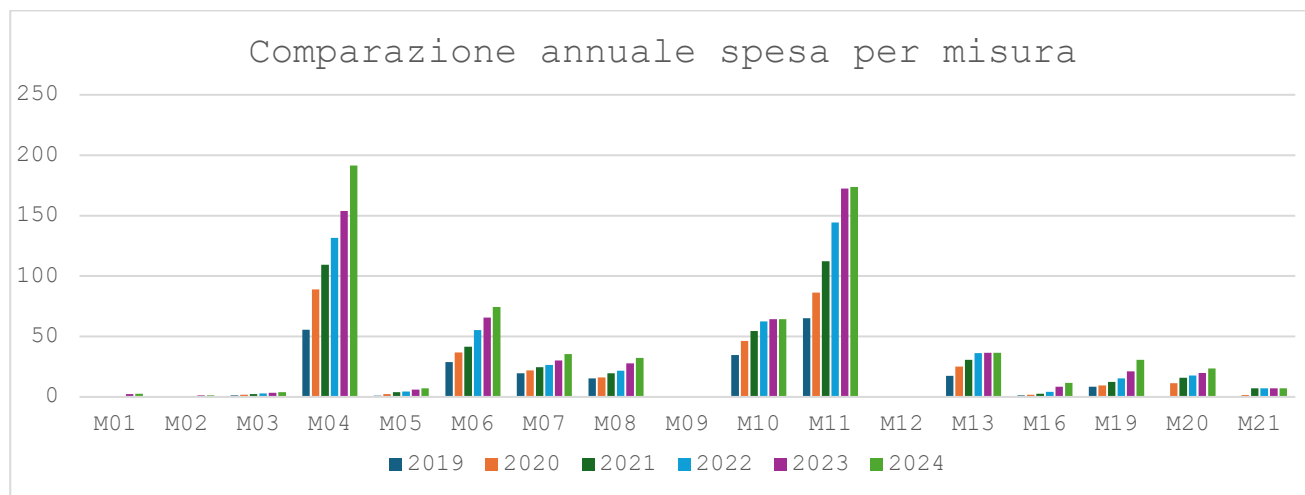
La tabella seguente riporta la spesa effettivamente sostenuta per Misura tra il 2018 ed il 2024.

Tabella 18. Avanzamento finanziario del PSR per Misura. Spesa

MISURA	2018	2019	2020	2021	2022	2023	2024
M01	0	0	1,74	0,13	0,82	2,34	2,51
M02	0	0	88,87	0,00	0,30	1,35	1,40
M03	0,48	1,23	2,27	2,44	2,87	3,47	3,87
M04	24,77	55,59	36,77	109,40	131,54	153,93	191,57
M05	0,4	0,94	22,02	3,82	4,50	6,05	7,15
M06	16,79	28,77	16,13	41,67	55,31	65,61	74,27
M07	13,33	19,65	0,26	24,63	26,57	30,05	35,54
M08	9,85	15,2	46,4	19,65	21,64	27,78	32,22
M09	0	0	86,18	0,52	0,64	0,69	0,74
M10	22,78	34,68	0,02	54,40	62,44	64,40	64,32
M11	41,16	65,15	25,17	112,31	144,38	172,32	173,81
M12	0	0	1,68	0,03	0,05	0,60	0,75
M13	11,73	17,44	9,62	30,40	36,35	36,57	36,56
M16	1,14	1,2	1,74	2,66	4,06	8,48	11,72

MISURA	2018	2019	2020	2021	2022	2023	2024
M19	4,73	8,34	88,87	12,32	15,42	21,14	30,64
M20			11,21	15,91	17,79	19,89	23,53
M21			1,48	7,05	7,05	7,05	7,05
M22						5,25	5,25
TOTALE	147,16	248,17	349,82	437,33	531,73	626,44	702,22

Figura 5. Comparazione annuale della spesa per Misura



La maggiore spesa è imputabile alla misura M04 e M11. Da evidenziare che tutte le misure risultano essere attivate. La tabella seguente mostra il rapporto tra speso su impegnato per il periodo di riferimento 2019-2024.

Tabella 19. Rapporto tra speso ed impegnato per misura

MISURA	2019	2020	2021	2022	2023	2024
M01	0,0%	0,0%	2,2%	14,29%	46,94%	50,23%
M02	0,0%	0,0%	0,0%	19,48%	81,08%	62,08%
M03	22,9%	33,1%	50,2%	50,09%	64,43%	71,85%
M04	38,4%	50,4%	59,0%	64,13%	69,91%	72,76%
M05	19,0%	46,0%	68,1%	60,73%	82,09%	59,92%
M06	68,1%	77,0%	79,9%	64,67%	74,95%	84,85%
M07	65,9%	66,3%	65,7%	66,41%	70,47%	79,77%
M08	36,0%	57,7%	70,3%	61,72%	58,67%	59,65%
M09	0,0%	22,0%	43,0%	53,33%	57,83%	61,42%
M10	44,3%	54,5%	60,5%	67,74%	71,82%	71,73%
M11	75,6%	100,0%	68,0%	87,46%	97,72%	98,56%
M12	0,0%	75,0%	100,0%	100,00%	100,00%	100,00%
M13	77,4%	89,4%	90,1%	92,40%	93,12%	93,10%
M16	9,5%	10,2%	14,9%	22,81%	40,96%	56,62%
M19	42,3%	24,1%	30,6%	38,21%	45,95%	63,80%
M20	0,0%	58,4%	64,9%	69,41%	72,93%	86,27%

MISURA	2019	2020	2021	2022	2023	2024
M21	0,0%	30,1%	97,8%	97,78%	97,88%	97,89%
M22					100,00%	100,06%
TOTALE	50,7%	60,1%	62,4%	68,60%	75,42%	78,93%

MISURA	2019	2020	2021	2022	2023	2024
M01	0,0%	0,0%	2,2%	14,29%	46,94%	50,23%
M02	0,0%	0,0%	0,0%	19,48%	81,08%	62,08%
M03	22,9%	33,1%	50,2%	50,09%	64,43%	71,85%
M04	38,4%	50,4%	59,0%	64,13%	69,91%	72,76%
M05	19,0%	46,0%	68,1%	60,73%	82,09%	59,92%
M06	68,1%	77,0%	79,9%	64,67%	74,95%	84,85%
M07	65,9%	66,3%	65,7%	66,41%	70,47%	79,77%
M08	36,0%	57,7%	70,3%	61,72%	58,67%	59,65%
M09	0,0%	22,0%	43,0%	53,33%	57,83%	61,42%
M10	44,3%	54,5%	60,5%	67,74%	71,82%	71,73%
M11	75,6%	100,0%	68,0%	87,46%	97,72%	98,56%
M12	0,0%	75,0%	100,0%	100,00%	100,00%	100,00%
M13	77,4%	89,4%	90,1%	92,40%	93,12%	93,10%
M16	9,5%	10,2%	14,9%	22,81%	40,96%	56,62%
M19	42,3%	24,1%	30,6%	38,21%	45,95%	63,80%
M20	0,0%	58,4%	64,9%	69,41%	72,93%	86,27%
M21	0,0%	30,1%	97,8%	97,78%	97,88%	97,89%
M22					100,00%	100,06%
TOTALE	50,7%	60,1%	62,4%	68,60%	75,42%	78,93%

4. ANDAMENTO DEL PROGRAMMA PER ASPETTI SPECIFICI

4.1 Aspetto specifico 1A “Stimolare l'innovazione, la cooperazione e lo sviluppo della base di conoscenze nelle zone rurali”

1. Elenco delle Misure che contribuiscono alla FA 1A

La tabella sotto riportata contiene il quadro complessivo delle risorse finanziarie allocate a valere sulle Misure/Sottomisure programmate che contribuiscono in maniera trasversale alle diverse Focus Area del programma inclusa la Focus Area 1A e il relativo stato di attuazione al 31/12/2023 e al 31/12/2024.

Misura/Sottomisura/operazione			Spesa pubblica prevista al 31.12.2023 [Euro]	Spesa pubblica prevista al 31.12.2024 [Euro]	Spesa pubblica certificata al 31/12/2023 [Euro]	Spesa pubblica certificata al 31/12/2024 [Euro]
M01	1.1	1.1.1 Sostegno per azioni di informazione professionale e acquisizione di competenze	4.603.106	4.603.106	1472597,6	1472597,6
	1.2	1.2.1 Attività dimostrative ed azioni di informazione	1.222.073	764.395	764395,11	764395
	1.3	1.3.1 Scambi interaziendali di breve durata e visite alle aziende agricole e forestali	585.000	100.000	104284,41	268376
	TOTALE M01		6.410.179	5.467.502	2.341.277	2.505.369
M02	2.1	2.1.1 Sostegno per l'utilizzo dei Servizi di Consulenza da parte delle Aziende	1.554.573	3.554.573	1354023,5	1403994
	2.3	2.3.1 Sostegno per la Formazione dei consulenti	-	-	-	-
	TOTALE M02		1.554.573		1.354.024	1.403.994
M16	16.1	16.1.1 sostegno per la costituzione e la gestione dei GO dei PEI	2.789.870	2.789.870	2.140.585	2.321.610,0
	16.2	16.2.1 Sostegno a progetti pilota e allo sviluppo di nuovi prodotti, pratiche, processi e tecnologie	5.225.659	4.610.382		3.769.691,0
	16.3	16.3 Sostegno alla cooperazione fra piccoli imprenditori per organizzare processi di lavoro in comune	1.142.083	2.955.462	0	220.388,0
	16.4	16.4 – Sostegno per la cooperazione di filiera per la creazione e lo sviluppo di filiere corte e mercati locali	4.941.959	3.186.642	1378838,76	1.735.579,0
	16.5	16.5 Sostegno per azioni congiunte per la mitigazione del cambiamento climatico e l'adattamento ad essi	706.501	706.501	56.835	252.177,0

Misura/Sottomisura/operazione			Spesa pubblica prevista al 31.12.2023 [Euro]	Spesa pubblica prevista al 31.12.2024 [Euro]	Spesa pubblica certificata al 31/12/2023 [Euro]	Spesa pubblica certificata al 31/12/2024 [Euro]
16.8	16.8.1 sostegno alla stesura di piani di gestione forestale o di strumenti equivalenti		2.467.557	1.092.387	88284,06	142.222,0
16.9	16.9.1 sostegno per la diversificazione delle attività agricole in attività riguardanti l'assistenza sanitaria, l'integrazione sociale, l'agricoltura sostenuta dalla comunità e l'educazione ambientale e alimentare		0	0	0	0
16.10	16.10.1 Altri - Valorizzazione delle produzioni agroalimentari		4.153.959	4.153.959	2028823,62	3.415.333,0
TOTALE M16			21.427.589	19.495.202	5.693.366	11.857.000

Al 31.12.2024 mentre sulle Misure 1 e 2 siamo ormai prossimi ai target di attuazione e di spesa, sulla Misura 16 permangono grosse criticità in particolare sulla spesa pari al 60%, un livello ancora troppo basso nonostante i numerosi passi in avanti che tuttavia appaiono ancora insufficienti.

2. Quantificazione degli indicatori e fonti dei dati relativi alla FA 1A

CRITERI DI GIUDIZIO	INDICATORI DI RISULTATO	2024	Target 2025
Il PSR ha sostenuto progetti innovativi e basati sulle conoscenze prodotte	T1: percentuale di spesa a norma degli art. 14, 15 e 35 del reg. (UE) n. 1305/2013 in relazione alla spesa totale per il PSR (Focus Area 1A)	1,76%	3,30%

L'indicatore di risultato è avanzato rispetto al 2023, ma è ancora troppo basso rispetto al valore obiettivo, che con questa progressione sarà difficilmente raggiungibile a meno di un raddoppio (3,30%).

Tuttavia, si noti che il Target si riferisce a quello proposto all'interno dell'Allegato 11 delle Linee Guida "Assessment of RDP results: how to prepare for reporting on evaluation in 2017". Tuttavia, si ritiene che il valore complessivo del livello di spesa coerente con l'indicatore non sarebbe rappresentativo del contributo delle misure alla Focus Area, atteso che le medesime assolvono ad una funzione strumentale trasversale a tutte le focus Area del programma.

Stato di attuazione e eventuali criticità

Gli sforzi fatti su tutte e 3 le Misure interessate dalla FA sono evidenti, tuttavia permangono criticità sulla M16, che avendo una dotazione ben superiore ne determina negativamente l'andamento complessivo, soprattutto in termini di spesa certificata.

3. Conclusioni e raccomandazioni

Occorre accelerare con decisione sia sulla spesa che sul target in particolare sulla Misra 16, che determina l'andamento dell'intera FA.

4.2 Aspetto specifico 1B: in che misura gli interventi del PSR hanno rinsaldato i nessi tra agricoltura, produzione alimentare e silvicoltura, da un lato, e ricerca e innovazione, dall'altro, anche al fine di migliorare la gestione e le prestazioni ambientali?

1. Elenco delle Misure che contribuiscono alla FA 1B

La tabella sotto riportata contiene il quadro complessivo delle risorse finanziarie allocate a valere sulle Misure/Sottomisure programmate che contribuiscono in maniera trasversale alle diverse Focus Area del programma inclusa la Focus Area 1B e il relativo stato di attuazione al 31/12/2023 e al 31/12/2024.

Misura/Sottomisura/operazione			Spesa pubblica prevista al 31.12.2023 [Euro]	Spesa pubblica prevista al 31.12.2024 [Euro]	Spesa pubblica certificata al 31/12/2023 [Euro]	Spesa pubblica certificata al 31/12/2024 [Euro]
M16	16.1	16.1.1 sostegno per la costituzione e la gestione dei GO dei PEI	2.789.870	2.789.870	2.140.585	2.321.610,0
	16.2	16.2.1 Sostegno a progetti pilota e allo sviluppo di nuovi prodotti, pratiche, processi e tecnologie	5.225.659	4.610.382	2.787.314	3.769.691,0
	16.3	16.3 Sostegno alla cooperazione fra piccoli imprenditori per organizzare processi di lavoro in comune	1.142.083	2.955.462	0	220.388,0
	16.4	16.4 – Sostegno per la cooperazione di filiera per la creazione e lo sviluppo di filiere corte e mercati locali	4.941.959	3.186.642	1378838,76	1.735.579,0
	16.5	16.5 Sostegno per azioni congiunte per la mitigazione del cambiamento climatico e l'adattamento ad essi	706.501	706.501	56.835	252.177,0
	16.8	16.8.1 sostegno alla stesura di piani di gestione forestale o di strumenti equivalenti	2.467.557	1.092.387	88284,06	142.222,0
	16.9	16.9.1 sostegno per la diversificazione delle attività agricole in attività riguardanti l'assistenza sanitaria, l'integrazione sociale, l'agricoltura sostenuta dalla comunità e l'educazione ambientale e alimentare		0	0	0,0
	16.10	16.10.1 Altri - Valorizzazione delle produzioni agroalimentari	4.153.959	4.153.959	2028823,62	3.415.333,0
	TOTALE M16		21.427.589	19.495.202	8.480.680	11.857.000

Permane una grossa discrasia tra il programmato e lo speso, con un livello della spesa certificata superiore al 50% che aumenta sensibilmente rispetto al 2023, ma è ancora lontana rispetto a quanto stanziato.

Quantificazione degli indicatori e fonti dei dati relativi alla FA 1B

CRITERI DI GIUDIZIO	INDICATORI DI RISULTATO	2024	Target 2025
Sono state attivate collaborazioni di medio-lungo termine tra gli operatori del sistema produttivo rurale, le istituzioni per la ricerca e l'innovazione in ambito agricolo, agroalimentare e forestale	T2: numero totale di azioni di cooperazione sovvenzionate nel quadro della misura di cooperazione (art.35 Reg.1305/13) (gruppi, reti, poli, progetti pilota)	76	95

L'indicatore di risultato riportato si riferisce a quello proposto all'interno dell'Allegato 11 delle Linee Guida "Assessment of RDP results: how to prepare for reporting on evaluation in 2017". Sulla base dello stato di attuazione le azioni di cooperazione finanziate risultano essere direttamente collegate alla attuazione della Focus Area 3A, tuttavia il fatto che l'indicatore sia ancora fermo al valore 2021 (76) lascia delle perplessità rispetto al raggiungimento del target, che è stato ulteriormente diminuito a 95 nel 2025.

2. Stato di attuazione e eventuali criticità

Per la Focus Area 1B il contributo è esclusivamente riconducibile alla misura M16 ha registrato un avanzamento della spesa, tuttavia ancora insufficiente con enormi criticità sulla spesa certificata.

In termini di impatto si ribadisce il carattere di trasversalità rispetto a tutte le altre Priorità e Focus area.

3. Conclusioni e raccomandazioni

Rispetto a quanto evidenziato nel 2023, la Misura 16 nel suo complesso è avanzata, ma non abbastanza. Il target, ulteriormente abbassato, potrebbe essere raggiunto.

4.3 Aspetto specifico 1C: in che misura gli interventi del PSR hanno favorito l'apprendimento lungo tutto l'arco della vita e la formazione professionale nel settore agricolo e forestale?

1. Elenco delle Misure che contribuiscono alla FA 1C

La tabella sotto riportata contiene il quadro complessivo delle risorse finanziarie allocate a valere sulle Misure/Sottomisure programmate che contribuiscono in maniera trasversale alle diverse Focus Area del programma inclusa la Focus Area 1C e il relativo stato di attuazione al 31/12/2023 e al 31/12/2024.

Misura/Sottomisura/operazione			Spesa pubblica prevista al 31.12.2023 [Euro]	Spesa pubblica prevista al 31.12.2024 [Euro]	Spesa pubblica certificata al 31/12/2023 [Euro]	Spesa pubblica certificata al 31/12/2024 [Euro]
M01	1.1	1.1.1 Sostegno per azioni di informazione professionale e acquisizione di competenze	4.603.106	4.603.106	1472597,6	1472597,6
	1.2	1.2.1 Attività dimostrative ed azioni di informazione	1.222.073	764.395	764395,11	764395
	1.3	1.3.1 Scambi interaziendali di breve durata e visite alle aziende agricole e forestali	585.000	100.000	104284,41	268376
	TOTALE M01		6.410.179	5.467.502	2.341.277	2.505.369

Le misure/sottomisure indicate in tabella hanno un livello attuativo buono, ma un livello di spesa ancora basso. **Quantificazione degli indicatori e fonti dei dati relativi alla FA 1C**

CRITERI DI GIUDIZIO	INDICATORI DI RISULTATO	2024	Target 2025
Numero di persone che hanno beneficiato di attività di formazione/informazione continua nell'ambito del settore agricolo, agroalimentare e forestale	T3: numero di partecipanti alla formazione nell'ambito dell'art.14 del Reg.1305/13	440	1.989

L'indicatore di risultato riportato si riferisce a quello proposto all'interno dell'Allegato 11 delle Linee Guida *"Assessment of RDP results: how to prepare for reporting on evaluation in 2017"*. L'indicatore è rimasto fermo e molto lontano dal target fissato.

2. Stato di attuazione ed eventuali criticità

La FA si concentra sulla Misura, il cui livello di spesa è ancora troppo basso.

3. Conclusioni e raccomandazioni

La Misura nel suo complesso avanza a livello attuativo, ma troppo poco a livello di spesa. Il target è ancora lontano.

4.4 Aspetto specifico 2A “Migliorare le prestazioni economiche di tutte le aziende agricole e incoraggiare la ristrutturazione e l'ammodernamento delle aziende agricole, in particolare per aumentare la quota di mercato e l'orientamento al mercato nonché la diversificazione delle attività”

1. Elenco delle Misure che contribuiscono alla FA 2A

La tabella sotto riportata costituisce un quadro riepilogativo delle Misure/Sottomisure programmate in via primaria in corrispondenza della Focus Area 2A e la comparazione del livello di attuazione al 31.12.2023 e al 31.12.2024.

Misura	Sottomisura	Spesa pubblica prevista [Euro] 2023	Spesa pubblica prevista [Euro] 2024	Variazione da programma	Spesa pubblica certificata al 31/12/2023 [Euro]	Spesa pubblica certificata al 31/12/2024 [Euro]	Incremento annuale della spesa (%)	Avanzamento della spesa sulla dotazione complessiva (%)
		(a)	(b)	(c)=(b-a)/a	(d)	(e)	(f)=(e-d)/e	(g=e/b)
M01	1.1	0		0%				
	1.2	1.222.073	764.395	-37%	764.395	764.395	0%	63%
	1.3	395.270	100.000	-75%				
	Totale	1.617.343	864.395	-47%	764.395	764.395	0%	47%
M02	2.1	700.000	700.000	0%	699.840	699.840	0%	100%
	2.3	0	0	0%				
	Totale	700.000	700.000	0%	699.840	699.840	0%	100%
M04	4.1	79.647.369	80.268.977	1%	69.262.204	71.675.001	3%	90%
	4.1 EURI	16.399.222	18.356.539	12%		1.499.467	100%	9%
	4.2	1.354.632	1.354.632	0%		14.950	100%	1%
	4.3.1	27.641.061	27.641.061	0%	12.142.516	23.029.296	47%	83%
	Totale	125.042.284	127.621.209	2%	81.404.720	96.218.713	15%	77%
M06	6.4.2	16.223.473	13.361.623	-18%	4.087.340	6.792.983	40%	42%
	Totale	16.223.473	13.361.623	-18%	4.087.340	6.792.983	40%	42%
M016	16.1			0%				
	16.2	4.233.014	3.528.987	-17%	1.705.919	2.688.297	37%	64%
	Totale	4.233.014	3.528.987	-17%	1.705.919	2.688.297	37%	64%
M21	21.1.1	1.478.999	1.478.999	0%	1.484.999	1.484.999	0%	100%
	21.1.2	5.948.538	5.570.264	-6%	5.564.264	5.564.264	0%	94%
	Totale	7.427.537	7.049.263	-5%	7.049.263	7.049.263	0%	95%

M22	22	5.500.000	5.251.123	-5%	5.251.122	5.254.014	0%	96%
	Totale	5.500.000	5.251.123	-5%	5.251.122	5.254.014	0%	96%
TOTALE FA 2A		160.743.651	158.376.601	-1%	100.962.600	119.467.505	15%	74%

Nel corso del 2024 la spesa pubblica totale programmata nella FA 2A raggiunge quasi il totale del programma, mentre la spesa segna un avanzamento di ben consistente, tuttavia nonostante il buon risultato siamo ancora lontani dal programmato.

2. Quantificazione degli indicatori e fonti dei dati relativi alla FA 2A

INDICATORI DI RISULTATO COMUNI	Modalità di calcolo dell'indicatore	Valore al 31/12/2024	Valore al 31/12/2023	Valore al 31/12/2025
T4: % di aziende agricole che fruiscono del sostegno del PSR per investimenti di ristrutturazione e ammodernamento	<p>L'indicatore è quantificato tenendo conto delle aziende agricole beneficiarie di un sostegno per investimenti in ristrutturazione e ammodernamento.</p> <p>Il numero di aziende agricole che fruiscono del sostegno del PSR per investimenti di ristrutturazione e ammodernamento (aspetto specifico 2A) è stato di 687 rispetto alle 535 del 2021.</p> <p>Il totale di aziende agricole regionali è pari a 51.760 (Indicatore di contesto C.17).</p>	1,31	1,24	1,27

L'incremento registrato nel corso del 2023 trova una corrispondenza anche nell'incremento del valore dell'indicatore T4, che è stato raggiunto e superato, nonostante l'ulteriore leggero incremento.

3. Stato di attuazione e eventuali criticità

L'avanzamento attuativo delle procedure attivate nel 2024 sia a livello attuativo che di spesa è testimoniato dal superamento del target, tuttavia la spesa è ancora lontana dal totale delle risorse stanziato.

4. Conclusioni e raccomandazioni

Conclusioni

Alla luce di quanto complessivamente rilevato si può considerare che la FA registra al 31.12.2024 registra un ottimo andamento sul programmato, ormai raggiunto ed un avanzamento corposo, ma non bastevole sulla spesa.

Per quanto riguarda il target, già raggiunto ed aumentato, è stato nuovamente raggiunto, a conferma della bontà dell'attuazione sulla F2A.

Raccomandazioni

Alla luce di quanto rilevato e, tenuto conto anche di quanto emerso nella precedente Relazione annuale, si considera assolutamente necessario accelerare definitivamente sulla spesa.

4.5 Aspetto specifico 2B “Favorire l'ingresso di agricoltori adeguatamente qualificati nel settore agricolo e, in particolare, il ricambio generazionale”

1. Elenco delle Misure che contribuiscono alla FA 2B

La tabella sotto riportata costituisce un quadro riepilogativo delle Misure/Sottomisure programmate in via primaria in corrispondenza della Focus Area 2B e la comparazione del livello di attuazione al 31.12.2024 e al 31.12.2024.

Misura	Sottomisura	Spesa pubblica prevista. Anno 2023 [Euro]	Spesa pubblica prevista. Anno 2024 [Euro]	Variazione da programma	Spesa pubblica certificata al 31/12/2023 [Euro]	Spesa pubblica certificata al 31/12/2024 [Euro]	Incremento annuale della spesa (%)	Avanzamento della spesa sulla dotazione complessiva (%)
		(a)	(b)	(c=(b-a)/a)	(d)	(e)	(f=(e-d)/e)	(g=e/b)
M01	1.1	0		#DIV/0!				
	1.2	0		#DIV/0!				
	1.3	0		#DIV/0!				
	Totale	0		#DIV/0!				
M02	2.1	0		#DIV/0!				
	Totale	0		#DIV/0!				
M04	4.1	8.328.154	8.333.697	0,1%	8.193.387	8.193.387	0,00%	98,32%
	4.1 EURI	0						
	4.2	0		#DIV/0!				
	Totale	8.328.154	8.333.697	0,1%	8.193.387	8.193.387	0,00%	98,32%
M06	6.1	65.066.599	65.066.599	0,0%	55.513.908	60.932.908	9,76%	93,65%
	Totale	65.066.599	65.066.599	0,0%	55.513.908	60.932.908	9,76%	93,65%
M016	16.2	0		#DIV/0!				
	Totale	0		#DIV/0!				
TOTALE FA 2B		73.394.752	73.400.295	0,0%	63.707.295	69.126.295	8,51%	94,18%

La riprogrammazione delle risorse finanziarie del programma operata incide in maniera notevole (-35,39%) con una diminuzione di quasi 35 Meuro sulla dotazione assegnata alla FA 2B. Ciò non di meno, In termini di avanzamento nel corso del 2024 si è raggiunto il programmato, leggermente al di sotto la spesa, main avanzamento.

Quantificazione degli indicatori e fonti dei dati relativi alla FA 2B

INDICATORI DI RISULTATO COMUNI	Modalità di calcolo dell'indicatore	Valore al 31/12/2024	Valore al 31/12/2023	Valore al 31/12/2025
T5: % di aziende agricole che		1,88	1,76	1,90

attuano un piano di sviluppo/ investimento per i giovani agricoltori con il sostegno del PSR	<p>L'indicatore è quantificato tenendo conto delle aziende agricole beneficiarie di un sostegno per l'avviamento di attività imprenditoriali di giovani agricoltori, per un totale di 783. La Sottomisura di riferimento è la M6.1.</p> <p>Il totale di aziende agricole regionali è pari a 51.760 (Indicatore di contesto C.17).</p>			
--	---	--	--	--

2. Stato di attuazione ed eventuali criticità

Il programmato è stato raggiunto e leggermente superato, rispetto al 2023. In deciso avanzamento la spesa. Relativamente allo stato di avanzamento dell'indicatore di riferimento T5, il valore è ulteriormente cresciuto rispetto all'anno precedente e il target di fatto raggiunto, nonostante sia stato nuovamente innalzato.

3. Conclusioni e raccomandazioni

Conclusioni

La FA denota un livello di avanzamento leggermente superiore al programmato nel 2023. Il target nuovamente raggiunto, nonostante l'innalzamento.

Raccomandazioni

E' necessario proseguire l'avanzamento della spesa già intrapreso.

4.6 Aspetto specifico 3A “Migliorare la competitività dei produttori primari integrandoli meglio nella filiera agroalimentare attraverso i regimi di qualità, la creazione di un valore aggiunto per i prodotti agricoli, la promozione dei prodotti nei mercati locali, le filiere corte, le associazioni e organizzazioni di produttori e le organizzazioni interprofessionali”

1. Elenco delle Misure che contribuiscono alla FA 3A

La tabella sotto riportata costituisce un quadro riepilogativo delle Misure/Sottomisure programmate in via primaria in corrispondenza della Focus Area 3A e la comparazione del livello di attuazione al 31.12.2024 e al 31.12.2023.

Misura	Sottomisura	Spesa pubblica prevista. Anno 2023 [Euro]	Spesa pubblica prevista. Anno 2024 [Euro]	Variazione da programma	Spesa pubblica certificata al 31/12/2023 [Euro]	Spesa pubblica certificata al 31/12/2024 [Euro]	Incremento annuale della spesa (%)	Avanzamento della spesa sulla dotazione complessiva (%)
		(a)	(b)	(c=(b-a)/a)	(d)	(e)	(f=(e-d)/e)	(g=e/b)
M01	1.1	-		#DIV/0!				
	1.2	-		#DIV/0!				
	1.3	189.729,73	289.459,63	52,56%	104.284,41	268.376,01	157,35%	92,72%
	Totale	189.729,73	289.459,63	52,56%	104.284,41	268.376,01	157,35%	92,72%
M02	2.1	854.572,71	854.572,71	0,00%	654.183,50	704.154,02	7,64%	82,40%
	Totale	854.572,71	854.572,71	0,00%	654.183,50	704.154,02	7,64%	82,40%
M03	3.1	931.547,39	931.547,39	0,00%	501.169,74	504.545,48	0,67%	54,16%
	3.2	3.827.172,21	3.827.172,21	0,00%	2.966.728,17	3.362.734,17	13,35%	87,86%
	Totale	4.758.719,60	4.758.719,60	0,00%	3.467.897,91	3.867.279,65	11,52%	81,27%
M04	4.1	20.009.653,11	20.009.653,11	0,00%	3.161.016,93	10.016.420,62		
	4.1 EURI	-			-			
	4.2	52.830.642,67	52.830.642,67	0,00%	31.404.964,13	39.669.640,09	26,32%	75,09%
	4.3.1	19.500.000,00	19.500.000,00	0,00%	19.334.969,20	19.421.809,20	0,45%	99,60%

Misura	Sottomisura	Spesa pubblica prevista. Anno 2023 [Euro]	Spesa pubblica prevista. Anno 2024 [Euro]	Variazione da programma	Spesa pubblica certificata al 31/12/2023 [Euro]	Spesa pubblica certificata al 31/12/2024 [Euro]	Incremento annuale della spesa (%)	Avanzamento della spesa sulla dotazione complessiva (%)
		(a)	(b)	(c=(b-a)/a)	(d)	(e)	(f=(e-d)/e)	(g=e/b)
	Totale	92.340.295,78	92.340.295,78	0,00%	53.900.950,26	69.107.869,91	28,21%	74,84%
M09	9.1	1.200.000,00	1.200.000,00	0,00%	693.982,79	737.163,25	6,22%	61,43%
	Totale	1.200.000,00	1.200.000,00	0,00%	693.982,79	737.163,25	6,22%	61,43%
M16	16.1	2.789.870,00	2.789.870,00	0,00%	2.140.584,63	2.321.610,28		83,22%
	16.2	992.645,40	1.081.394,46	8,94%	1.081.394,46	1.081.394,46	0,00%	100,00%
	16.4	2.901.730,49	2.901.730,49	0,00%	1.378.838,76	1.715.388,79	24,41%	59,12%
	16.4 EURI	2.040.228,41	284.911,93			20.190,00		
	16.0	4.153.959,37	4.153.959,37	0,00%	2.028.823,62	3.281.096,56		
	Totale	12.878.433,67	11.211.866,25	-12,94%	6.629.641,47	8.419.680,09	27,00%	75,10%
TOTALE FA 3A		112.221.751,49	110.654.913,97	-1,40%	65.450.940,34	83.104.522,93	26,97%	75,10%

Il programmato è prossimo rispetto all'anno precedente, la spesa avanza decisamente, ma è ancora ben al di sotto.

2. Quantificazione degli indicatori e fonti dei dati relativi alla FA 3A

INDICATORI DI RISULTATO COMUNI	Modalità di calcolo dell'indicatore	Valore al 31/12/2024	Valore al 31/12/2023	Valore al 31/12/2025
T6: percentuale di aziende agricole che ricevono un sostegno per la partecipazione a regimi di qualità, mercati locali e filiere corte, nonché ad associazioni/organizzazioni di produttori	L'indicatore è quantificato tenendo conto delle aziende agricole beneficiarie di un sostegno per l'adesione a regimi di qualità che sono state 457. Il totale di aziende agricole regionali è pari a 51.760 (Indicatore di contesto C.17).	0,91	0,91	1,33

L'indicatore è invariato rispetto al 2023, non è detto che il target possa essere raggiunto.

3. Stato di attuazione ed eventuali criticità

La FA mostra un buon livello sul programmato, ma la spesa è ancora lontana. Il target invariato rispetto all'anno precedente non risulta raggiunto.

4. Conclusioni e raccomandazioni

Conclusioni e Raccomandazioni

Bene il programmato, fermo il target. Occorre avanzare definitivamente sulla spesa.

4.7 Aspetto specifico 3B “Sostenere la prevenzione e la gestione dei rischi aziendali”

1. Elenco delle Misure che contribuiscono alla FA 3B

La tabella sotto riportata costituisce un quadro riepilogativo delle Misure/Sottomisure programmate in via primaria in corrispondenza della Focus Area 3B e la comparazione del livello di attuazione al 31.12.2024 e al 31.12.2023.

Misura	Sottomisura	Spesa pubblica prevista. Anno 2023 [Euro]	Spesa pubblica prevista. Anno 2024 [Euro]	Variazione da programma	Spesa pubblica certificata al 31/12/2023 [Euro]	Spesa pubblica certificata al 31/12/2024 [Euro]	Incremento annuale della spesa (%)	Avanzamento della spesa sulla dotazione complessiva (%)
		(a)	(b)	(c=(b-a)/a)	(d)	(e)	(f=(e-d)/e)	(g=e/b)
M01	01:01	0		#DIV/0!				
	Totale	0		#DIV/0!				
M05	05:01	3.694.642	4.394.642	18,95%	645.665	887.493		
	05:02	7.726.190	8.426.190	9,06%	5.402.211	6.259.867	15,88%	74,29%
	Totale	11.420.832	12.820.832	12,26%	6.047.877	7.147.361	18,18%	55,75%
M16	16:02	0		#DIV/0!				
	Totale	0		#DIV/0!				
TOTALE FA 3B		11.420.832	12.820.832	12,26%	6.047.877	7.147.361	18,18%	55,75%

2. Quantificazione degli indicatori e fonti dei dati relativi alla FA 3B

INDICATORI DI RISULTATO COMUNI	Modalità di calcolo dell'indicatore	Valore al 31/12/2024	Valore al 31/12/2023	Valore al 31/12/2025
T7: Percentuale di aziende agricole che ricevono un sostegno per la gestione dei rischi	La quantificazione dell'indicatore dovrebbe tener conto delle aziende agricole beneficiarie di un sostegno per investimenti in azioni di prevenzione. La Sottomisura di riferimento è la M5.1.	0,12	0,09	0,41

3. Stato di attuazione ed eventuali criticità

Lo stato di avanzamento delle Misure connesse alla FA finalmente ha raggiunto e superato il programmato. In avanzamento ma ancora ben al di sotto la spesa.

Il target avanza di molto, ma difficilmente può raggiungere il livello fissato.

4. Conclusioni e raccomandazioni

Conclusioni

Bene l'avanzamento sul programmato.

L'indicatore T7 avanza ma è sempre circa un quarto del target.

Raccomandazioni

Si raccomanda di accelerare ed ultimare la spesa.

4.8 Aspetto specifico 4A “Salvaguardia, ripristino e miglioramento della biodiversità, compreso nelle zone Natura 2000 e nelle zone soggette a vincoli naturali o ad altri vincoli specifici, nell'agricoltura ad alto valore naturalistico, nonché dell'assetto paesaggistico dell'Europa”

1. Elenco delle Misure che contribuiscono alla FA 4A

La tabella sotto riportata costituisce un quadro riepilogativo delle Misure/Sottomisure programmate in via primaria in corrispondenza della Focus Area 4A e la comparazione del livello di attuazione al 31.12.2024 e al 31.12.2023.

Misura	Sottomisura	Spesa pubblica prevista. Anno 2023 [Euro]	Spesa pubblica prevista. Anno 2024 [Euro]	Variazioni da programma	Spesa pubblica certificata al 31/12/2023 [Euro]	Spesa pubblica certificata al 31/12/2024 [Euro]	Incremento annuale della spesa (%)	Avanzamento della spesa sulla dotazione complessiva (%)
		(a)	(b)	(c=(b-a)/a)	(d)	(e)	(f=(e-d)/e)	(g=e/b)
M01	1.1	4.603.106,46	4.603.106,46	0,00%	1.472.597,60	1.472.597,60	0,00%	31,99%
	1.2	-		#DIV/0!				
	1.3	-		#DIV/0!				
	Totale	4.603.106,46	4.603.106,46	0,00%	1.472.597,60	1.472.597,60	0,00%	31,99%
M02	2.1	-	2.000.000,00	#DIV/0!				
	2.3	-						
	Totale	-	2.000.000,00	#DIV/0!				
M04	4.4	2.797.110,26	21.635.976,35	673,51%	1.084.514,43	5.343.418,85	392,70%	24,70%
	Totale	2.797.110,26	21.635.976,35	673,51%	1.084.514,43	5.343.418,85	392,70%	24,70%
M08	8.1.1	12.912.159,03	8.894.715,40	-31,11%	2.402.786,73	4.532.496,68	88,63%	50,96%
	8.1.2	-						
	8.2	1.559.151,34		-100,00%				
	8.3	1.438.825,39	1.438.825,39	0,00%	1.438.825,38	1.438.825,38	0,00%	100,00%

Misura	Sottomisura	Spesa pubblica prevista. Anno 2023 [Euro]	Spesa pubblica prevista. Anno 2024 [Euro]	Variazione da programma	Spesa pubblica certificata al 31/12/2023 [Euro]	Spesa pubblica certificata al 31/12/2024 [Euro]	Incremento annuale della spesa (%)	Avanzamento della spesa sulla dotazione complessiva (%)
		(a)	(b)	(c=(b-a)/a)	(d)	(e)	(f=(e-d)/e)	(g=e/b)
	8.4	-		#DIV/0!				
	8.5	21.289.952,60	25.363.099,28	19,13%	17.997.832,67	19.161.800,77	6,47%	75,55%
	8.6	815.773,70	4.815.773,70	490,33%				
	Totale	38.015.862,06	40.512.413,77	6,57%	21.839.444,78	25.133.122,83	15,08%	62,04%
M10	10.1 trasc	15.522.200,81	10.745.100,80	-30,78%	20.129.866,43	20.043.733,72	-0,43%	186,54%
	10.1.1							
	10.1.2	603.848,96		-100,00%				
	10.1.3	1.637.468,05	343.028,05	-79,05%	550.992,72	551.772,72	0,14%	160,85%
	10.1.4	-						
	10.2	1.432.329,23	3.736.367,31	160,86%	2.172.854,09	2.172.854,09	0,00%	58,15%
	Totale	19.195.847,05	14.824.496,16	-22,77%	22.853.713,24	22.768.360,53	-0,37%	153,59%
M11	11.1	13.796.903,61	13.796.903,61		20.003.256,48	19.955.503,71	-0,24%	144,64%
	11.1 EURI	9.870.379,16	9.870.379,16		9.036.733,72	9.047.280,48		
	11.2	66.572.116,16	66.572.116,16	0,00%	91.401.977,63	91.423.666,27	0,02%	137,33%
	Totale	90.239.398,93	90.239.398,93	0,00%	120.441.967,83	120.426.450,46	-0,01%	133,45%
M12	12.1	-		#DIV/0!				
	12.2	-		#DIV/0!				
	Totale	-		#DIV/0!				
M13	13.1	39.269.305,62	52.269.305,62	33,10%	36.568.526,96	36.559.665,08	-0,02%	69,94%

Misura	Sottomisura	Spesa pubblica prevista. Anno 2023 [Euro]	Spesa pubblica prevista. Anno 2024 [Euro]	Variazione da programma	Spesa pubblica certificata al 31/12/2023 [Euro]	Spesa pubblica certificata al 31/12/2024 [Euro]	Incremento annuale della spesa (%)	Avanzamento della spesa sulla dotazione complessiva (%)
		(a)	(b)	(c=(b-a)/a)	(d)	(e)	(f=(e-d)/e)	(g=e/b)
	Totale	39.269.305,62	52.269.305,62	33,10%	36.568.526,96	36.559.665,08	-0,02%	69,94%
M16	16.1	-		#DIV/0!				
	16.8	586.928,62		-100,00%				
	Totale	586.928,62	-	-100,00%				
	Totale	194.707.559	226.084.697	16,12%	204.260.765	211.703.615	3,64%	93,64%

2. Quantificazione degli indicatori e fonti dei dati relativi alla FA 4A

INDICATORI DI RISULTATO COMUNI	Modalità di calcolo dell'indicatore	Valore al 31/12/2024	Valore al 31/12/2023	Valore al 31/12/2025
T8: percentuale di foreste/altre superfici boschive oggetto di contratti di gestione a sostegno della biodiversità (aspetto specifico 4A)	L'indicatore è quantificato tenendo conto degli interventi realizzati a valere sulle Sottomisure M8.5 e M12.2. La superficie relativa a foreste o altre superfici boschive oggetto di intervento a valere sulla Sottomisura M8.5 per la quale risultano registrati pagamenti all'interno del sistema di monitoraggio è pari a 41.960,37 ettari. La superficie totale delle foreste o altre superfici boschive è pari a 355.400 ettari (Indicatore di contesto C.29).	13,98	13,50	27,21
T9: percentuale di terreni agricoli oggetto di contratti di gestione a sostegno della biodiversità e/o dei paesaggi (aspetto specifico 4A)	La superficie relativa a terreni agricoli oggetto di contratti di gestione a sostegno della biodiversità e/o dei paesaggi a valere sulle Sottomisure M10.1.1, M11, M8.1 e M8.2 per la quale risultano registrati pagamenti all'interno del sistema di monitoraggio è pari a 163.847,29 ettari. La superficie agricola totale è pari a 519.130 ettari (Indicatore di contesto C.18).	27,01	27,01	36,28

Al 31.12.2024 l'indicatore T9 permane è invariato rispetto al 2023, mentre produce un leggerissimo progresso l'indicatore T8. Entrambi i target sono lontani, nonostante siano stati abbassati.

3. Stato di attuazione ed eventuali criticità

La FA è completata e superata sia in termini di avanzamento che di spesa.

4. Conclusioni e raccomandazioni

Conclusioni

La spesa effettuata al 31.12.2024 ha superato il plafond disponibile.

Destano preoccupazione i target, ancora lontani dai valori obiettivo al 2025.

Raccomandazioni

Avere particolare attenzione ai Target, ormai difficilmente raggiungibili.

4.9 Aspetto specifico 4B “Migliore gestione delle risorse idriche, compresa la gestione dei fertilizzanti e dei pesticidi”

1. Elenco delle Misure che contribuiscono alla FA 4B

La tabella sotto riportata costituisce un quadro riepilogativo delle Misure/Sottomisure programmate in via primaria in corrispondenza della Focus Area 4B e la comparazione del livello di attuazione al 31.12.2023 e al 31.12.2024.

Misur a	Sottomisur a	Spesa pubblica prevista. Anno 2023 [Euro]	Spesa pubblica prevista. Anno 2024 [Euro]	Variazione da programm a	Spesa pubblica certificata al 31/12/202 3 [Euro]	Spesa pubblica certificata al 31/12/202 4 [Euro]	Increment o annuale della spesa (%)	Avanzament o della spesa sulla dotazione complessiva (%)
		(a)	(b)	(c=(b-a)/a)	(d)	(e)	(f=(e-d)/e)	(g=e/b)
M01	1.1	0		#DIV/0!				
	1.2	0		#DIV/0!				
	1.3	0		#DIV/0!				
	Totale	0		#DIV/0!				
M02	2.1	0		#DIV/0!				
	2.3	0		#DIV/0!				
	Totale	0		#DIV/0!				
M10	10.1.1	10.148.357	7.025.107	-30,78%	2.163.767	2.163.767	0,00%	30,80%
	10.1.2	394.794		-100,00%				
	10.1.3	1.070.570	224.270	-79,05%				
	10.2	1.050.375		-100,00%				
	Totale	12.664.096	7.249.377	0	2.163.767	2.163.767	0,00%	29,85%
M11	11.1	3.990.428	3.990.428	0,00%				
	11.1 EURI	2.854.773	2.854.773		3437512,47	3986088,54	15,96%	139,63%
	11.2	36.208.213	36.208.213	0,00%	48.440.874	49.397.311	1,97%	136,43%
	Totale	43.053.414	43.053.414	0,00%	51.878.386	53.383.400	2,90%	123,99%
TOTALE FA 4B		55.717.510	50.302.791	-9,72%	54.042.154	55.547.167	2,78%	110,43%

2. Quantificazione degli indicatori e fonti dei dati relativi alla FA 4B

INDICATORI DI RISULTATO COMUNI	Modalità di calcolo dell'indicatore	Valore al 31/12/2024	Valore al 31/12/2023	Valore al 31/12/2025
T10: percentuale di terreni agricoli oggetto di contratti di gestione volti a migliorare la gestione	L'indicatore è quantificato tenendo conto della superficie di terreni agricoli oggetto di contratti di gestione volti a migliorare la gestione idrica. Esso è risultato pari a 140.196 rispetto a una SAU totale di 519.130 ettari (indicatore di	27,01	27,01	36,16

idrica (aspetto specifico 4B)	contesto C18) e con un target fissato a 180.727 Ha.			
T11: percentuale di terreni boschivi oggetto di contratti di gestione volti a migliorare la gestione idrica (aspetto specifico 4B)		-	-	-

L'indicatore T10 è fermo al valore del 2022.

3. Stato di attuazione ed eventuali criticità

Lo stato di avanzamento delle Misure connesse alla FA ha subito un decremento del 9,72 abbassando la spesa prevista, mentre la spesa certificata è in overbooking.

L'indicatore T10 è sempre fermo al 27, % rispetto al target ulteriormente fissato al 36,16% nel 2025.

4. Conclusioni e raccomandazioni

Conclusioni

La spesa prodotta dalle Misure a superficie ha ormai raggiunto e superato il programmato.

Raccomandazioni

In virtù della riprogrammazione, non ci sono raccomandazioni particolari, se non a tenere sotto controllo l'indicatore T10 fermo rispetto al target.

4.10 Aspetto specifico 4C “Prevenzione dell'erosione dei suoli e migliore gestione degli stessi”

1. Elenco delle Misure che contribuiscono alla FA 4C

La tabella sotto riportata costituisce un quadro riepilogativo delle Misure/Sottomisure programmate in via primaria in corrispondenza della Focus Area 4C e la comparazione del livello di attuazione al 31.12.2023 e al 31.12.2024.

Misura	Sottomisura	Spesa pubblica prevista. Anno 2023 [Euro]	Spesa pubblica prevista. Anno 2024 [Euro]	Variazione da programma	Spesa pubblica certificata al 31/12/2023 [Euro]	Spesa pubblica certificata al 31/12/2024 [Euro]	Incremento annuale della spesa (%)	Avanzamento della spesa sulla dotazione complessiva (%)
		(a)	(b)	(c)=(b-a)/a	(d)	(e)	(f)=(e-d)/e	(g=e/b)
M01	1.1	0		#DIV/0!				
	1.2	0		#DIV/0!				
	1.3	0		#DIV/0!				
	Totale	0		#DIV/0!				
M02	2.1	0		#DIV/0!				
	2.3	0						
	Totale	0		#DIV/0!				
M08	8.1				6.198	6.198	0,00%	#DIV/0!
	8.2	1.559.151		-100,00%				
	8.3	0						
	Totale	1.559.151	0	-100,00%	6.198	6.198	0,00%	#DIV/0!
M10	10.1.1	24.693.495	17.093.845	-30,78%	9.694.088	9.694.088	0,00%	56,71%
	10.1.2	960.633		-100,00%				
	10.1.3	2.604.966	545.706	-79,05%	133.530	133.530	0,00%	24,47%
	10.1.4	35.000.429	31.000.429	-11,43%	29.557.260	29.561.772	0,02%	95,36%
	Totale	63.259.523	48.639.980	-23,11%	39.384.878	39.389.390	0,01%	80,98%
M11	11.1	3.990.428	3.990.428	0,00%				
	11.1 EURI	2.854.773	2.854.773					
	11.2	36.208.213	36.208.213	0,00%				
	Totale	43.053.414	43.053.414	0,00%				
M16	16.1	0		#DIV/0!				
	16.2	0		#DIV/0!				
	16.5	370.072	706.501	90,91%	56.835	252.177	343,70%	35,69%
	16.8	1.880.629	1.092.387	-41,91%	88284,06	142222,08	61,10%	13,02%
	Totale	2.250.701	1.798.888	-20,07%	145.119	394.399	171,78%	21,92%
TOTALE FA 4C		110.122.789	93.492.282	-15,10%	39.536.195	39.789.986	0,64%	42,56%

2. Quantificazione degli indicatori e fonti dei dati relativi alla FA 4C

INDICATORI DI RISULTATO COMUNI	Modalità di calcolo dell'indicatore	Valore al 31/12/2024	Valore al 31/12/2023	Valore al 31/12/2025
T12: % di terreni agricoli oggetto di contratti di gestione volti a migliorare la gestione del suolo (contribuito primario Operazione 10.1.02)	L'indicatore è quantificato tenendo conto della superficie dei terreni agricoli oggetto di contratti di gestione volti a migliorare la gestione del suolo e/o prevenire l'erosione del suolo a valere sulle Sottomisure che hanno raggiunto la quota di 148.804 ha. su 206.114 ha fissati nell'indicatore.	28,66	28,66	39,70

L'indicatore T12 è fermo al valore dell'anno precedente e relativamente lontano dal target.

3. Stato di attuazione ed eventuali criticità

La FA nonostante la riduzione delle risorse programmate, mostra un livello di spesa insoddisfacente.

4. Conclusioni e raccomandazioni

Conclusioni

Lo stato di avanzamento della FA 4C ha subito un decremento rispetto al 2023 del -15,10% , la spesa è di fatto ferma e molto lontana dal programmato.

L'indicatore di risultato T12 (*% di terreni agricoli oggetto di contratti di gestione volti a migliorare la gestione del suolo*) è fermo al 2023 e difficilmente in grado di raggiungere il target leggermente ribassato.

Raccomandazioni

Il livello complessivo della spesa, come nel 2023 è di fatto e va assolutamente accelerato, il target non raggiunto ne è conseguenza.

4.11 Aspetto specifico 5A “Rendere più efficiente l'uso dell'acqua nell'agricoltura”

1. Elenco delle Misure che contribuiscono alla FA 5A

La tabella sotto riportata costituisce un quadro riepilogativo delle Misure/Sottomisure programmate in via primaria in corrispondenza della Focus Area 5A e la comparazione del livello di attuazione al 31.12.2023 e al 31.12.2024.

Misur a	Sottomisur a	Spesa pubblica prevista. Anno 2023 [Euro]	Spesa pubblica prevista. Anno 2024 [Euro]	Variazione da programm a	Spesa pubblica certificata al 31/12/202 3 [Euro]	Spesa pubblica certificata al 31/12/202 4 [Euro]	Increment o annuale della spesa (%)	Avanzament o della spesa sulla dotazione complessiva (%)
		(a)	(b)	(c=(b-a)/a)	(d)	(e)	(f=(e-d)/e)	(g=e/b)
M02	2.1	0		#DIV/0!				
	Totale	0		#DIV/0!				
M04	4.1	0		#DIV/0!				
	4.1 EURI	219.365	219.365	0,00%				
	4.3.1	8.245.920	8.245.920	0,00%	5.463.704	7.367.983	34,85%	89,35%
	4.3.2	6.358.472	7.267.339	14,29%	3.880.499	5.334.933	37,48%	73,41%
	Totale	14.823.757	15.732.625	6,13%	9.344.203	12.702.916	35,94%	80,74%
M16	16.5	336.429		-100,00%				
	Totale	336.429	0	-100,00%				
TOTALE FA 5A		15.160.187	15.732.625	3,78%	9.344.203	12.702.916	35,94%	80,74%

L'avanzamento annuale è del + 3,78% rispetto al 2023, la spesa è aumentata del 35,94% .

2. Quantificazione degli indicatori e fonti dei dati relativi alla FA 5A

INDICATORI DI RISULTATO COMUNI	Modalità di calcolo dell'indicatore	Valore al 31/12/2024	Valore al 31/12/2023	Valore al 31/12/2025
T14: percentuale di terreni irrigui che passano a sistemi di irrigazione più efficienti (aspetto specifico 5A)	L'indicatore è quantificato tenendo conto della superficie interessata da investimenti in sistemi di irrigazione più efficienti è pari a 1.636,76 ettari. La superficie totale dei terreni irrigui è pari a 33.650 ettari (indicatore di contesto C.20).	4,97	3,28	4,86

Lo stato dell'indicatore al 31.12.2024 ha raggiunto e superato il target che pure era stato ulteriormente aumentato.

3. Stato di attuazione e eventuali criticità

La FA presenta ha avuto un avanzamento importante della spesa che la porta in vista del programmato.

L'indicatore di risultato R12/T14 (percentuale di terreni irrigui che passano a sistemi di irrigazione più efficienti) ha superato il target.

Conclusioni e raccomandazioni

Conclusioni

Lo stato di avanzamento della spesa è buono anche se non pari alle risorse stanziare.

L'indicatore di risultato R12/T14 (percentuale di terreni irrigui che passano a sistemi di irrigazione più efficienti) raggiunge il target previsto a fine periodo (2025).

Raccomandazioni

Occorre uno sforzo finale sulla spesa. Ottima la performance del target.

4.12 Aspetto specifico 5B “Rendere più efficiente l'uso dell'energia nell'agricoltura e nell'industria alimentare”

IL PSR Basilicata 2014-2020 non ha individuato tra i propri ambiti di intervento l'obiettivo tematico riconducibile alla Focus Area 5B. In proposito la mancata previsione è stata così giustificata:

“La FA.5B non è stata attivata in quanto il soddisfacimento del F23 (maggiore efficienza energetica) avviene attraverso una strategia finalizzata principalmente alla FA.2A cioè al miglioramento delle prestazioni economiche delle aziende; tale scelta si giustifica anche alla luce del carattere poco “energivoro” del sistema agricolo regionale a fronte, invece, dei maggiori margini di miglioramento in tema di efficienza energetica che presentano gli altri settori economici”

4.13 Aspetto specifico 5C “Favorire l'approvvigionamento e l'utilizzo di fonti di energia rinnovabili, sottoprodotti, materiali di scarto e residui e altre materie grezze non alimentari ai fini della bioeconomia”

1. Elenco delle Misure che contribuiscono alla FA 5C

La tabella sotto riportata costituisce un quadro riepilogativo delle Misure/Sottomisure programmate in via primaria in corrispondenza della Focus Area 5C e la comparazione del livello di attuazione al 31.12.2023 e al 31.12.2024.

Misura	Sottomisura	Spesa pubblica prevista. Anno 2023 [Euro]	Spesa pubblica prevista. Anno 2024 [Euro]	Variazione da programma	Spesa pubblica certificata al 31/12/2023 [Euro]	Spesa pubblica certificata al 31/12/2024 [Euro]	Incremento annuale della spesa (%)	Avanzamento della spesa sulla dotazione complessiva (%)
		(a)	(b)	(c=(b-a)/a)	(d)	(e)	(f=(e-d)/e)	(g=e/b)
M01	1.1	-		#DIV/0!				0,00%
	1.2	-		#DIV/0!				0,00%
	1.3	-		#DIV/0!				0,00%
	Totale	-		#DIV/0!				0,00%
M02	2.1	-		#DIV/0!				0,00%
	Totale	-		#DIV/0!				0,00%
M04	4.3.2	-		#DIV/0!				0,00%
	Totale	-		#DIV/0!				0,00%
M07	7.2	4.900.596,35	4.900.596,35	0,00%	1.437.982,33	2.663.892,28	85,25%	54,36%
	7.2 EURI	1.743.467,92	1.541.467,92		103.587,67	802.159,14		
	Totale	6.644.064,27	6.442.064,27	-3,04%	1.541.570,00	3.466.051,42		53,80%
TOTALE FA 5C		6.644.064	6.442.064	-3,04%	1.541.570	3.466.051	124,84%	53,80%

La percentuale totale della spesa certificata su quella programmata nonostante un avanzamento impetuoso rispetto al 2023 (+124,84%) per la FA 5C è ancora lontano dal programmato.

2. Quantificazione degli indicatori e fonti dei dati relativi alla FA 5C

INDICATORI DI RISULTATO COMUNI	Modalità di calcolo dell'indicatore	Valore al 31/12/2024	Valore al 31/12/2023	Valore al 31/12/2025
--------------------------------------	-------------------------------------	-------------------------	-------------------------	-------------------------

T16: totale degli investimenti nella produzione di energia rinnovabile (aspetto specifico 5C) (in EUR)	L'indicatore è quantificato tenendo conto degli investimenti per la produzione di energia rinnovabile a valere sulla Misura M7.	3.466.051	1.541.570	6.442.064
--	---	-----------	-----------	-----------

L'indicatore T16 è più che raddoppiato rispetto all'anno precedente, ma è circa la metà del target finale che è stato notevolmente innalzato.

3. Stato di attuazione e eventuali criticità

La Focus area 5C presenta ancora un grave deficit sulla spesa nonostante il forte avanzamento. Lo stesso dicasi per il target.

4. Conclusioni e raccomandazioni

Conclusioni

Lo stato di avanzamento della spesa della FA 5C è ancora basso, ma mostra un deciso miglioramento.

Raccomandazioni

Alla luce di tali considerazioni si raccomanda di velocizzare la spesa in maniera definitiva, il che avrà ripercussioni positive anche per il raggiungimento del target.

4.14 Aspetto specifico 5D “Ridurre le emissioni di gas a effetto serra e di ammoniaca prodotte dall'agricoltura”

IL PSR Basilicata 2014-2020 non ha individuato tra i propri ambiti di intervento l'obiettivo tematico riconducibile alla Focus area 5D. In proposito la mancata previsione è stata così giustificata:

“la mancata programmazione è, da un lato, coerente con l'assenza su tale aspetto di specifici fabbisogni regionali dall'altro è giustificabile a fronte del contributo indiretto alla riduzione delle emissioni fornito da interventi programmati in altre FA, quali gli investimenti nelle energie rinnovabili (nella FA.5C) i pagamenti agro-climatico ambientali che riducono le emissioni da fertilizzanti e aumentano i “serbatoi” di carbonio nel suolo (nelle FA.4C e 5E)”.

4.15 Aspetto specifico 5E “Promuovere la conservazione e il sequestro del carbonio nel settore agricolo e forestale”

1. Elenco delle Misure che contribuiscono alla FA 5E

La tabella sotto riportata costituisce un quadro riepilogativo delle Misure/Sottomisure programmate in via primaria in corrispondenza della Focus Area 5E e la comparazione del livello di attuazione al 31.12.2023 e al 31.12.2022.

Misur a	Sottomisur a	Spesa pubblica prevista. Anno 2023 [Euro]	Spesa pubblica prevista. Anno 2024 [Euro]	Variazione da programm a	Spesa pubblica certificata al 31/12/202 3 [Euro]	Spesa pubblica certificata al 31/12/202 4 [Euro]	Increment o annuale della spesa (%)	Avanzament o della spesa sulla dotazione complessiva (%)
		(a)	(b)	(c=(b-a)/a)	(d)	(e)	(f=(e-d)/e)	(g=e/b)
M01	1.1	0		#DIV/0!				0,00%
	1.2	0		#DIV/0!				0,00%
	Totale	0		#DIV/0!				0,00%
M02	2.1	0		#DIV/0!				0,00%
	Totale	0		#DIV/0!				0,00%
M08	8.1.1	12.800.031	8.817.474	-31,11%	4.021.880	4.242.988	5,50%	48,12%
	8.2	3.118.303		-100,00%				#DIV/0!
	8.5	6.941.767	2.868.620	-58,68%	1.735.515	1.735.515	0,00%	60,50%
	8.6	815.774	4.815.774	490,33%	181.659	1.098.329	504,61%	3,77%
	Totale	23.675.874	16.501.868	-30,30%	5.939.054	7.076.832	19,16%	42,89%
M12	12.2	75.000	75.000	0,00%	60.000	75.000	25,00%	100,00%
	Totale	75.000	75.000	0,00%	60.000	75.000	25,00%	100,00%
TOTALE FA 5E		23.750.874	16.576.868	-30,21%	5.999.054	7.151.832	19,22%	43,14%

La spesa certificata al 31.12.2024 è stata del 43,14, tuttavia da notare che la dotazione di risorse si è ridotta del - 30,21%.

2. Quantificazione degli indicatori e fonti dei dati relativi alla FA 5E

INDICATORI DI RISULTATO COMUNI	Modalità di calcolo dell'indicatore	Valore al 31/12/2024	Valore al 31/12/2023	Valore al 31/12/2025
T19: % di terreni agricoli e forestali oggetto di contratti di gestione che contribuiscono al sequestro e alla	L'indicatore è quantificato sulla base della superficie agricola e forestale oggetto di contratto di gestione per favorire il sequestro – conservazione del carbonio. La superficie agricola e forestale oggetto di contratto di	0,26	0,26	0,13

INDICATORI DI RISULTATO COMUNI	Modalità di calcolo dell'indicatore	Valore al 31/12/2024	Valore al 31/12/2023	Valore al 31/12/2025
conservazione del carbonio	gestione a valore sulla Sottomisura M8.1 è pari a 2.294 ettari.			

L'indicatore è fermo, ma aveva già raggiunto il valore target nel 2021.

3. Stato di attuazione ed eventuali criticità

La FA 5E ha una portata pari a 16,57 Meuro ed è stata ridotta di circa un terzo.

4. Conclusioni e raccomandazioni

Conclusioni

Lo stato di avanzamento della spesa della FA 5E, stante il decremento delle risorse è aumentato, ma assai lontano.

Fermo anche l'indicatore R20/T19 (percentuale di terreni agricoli e forestali oggetto di contratti di gestione che contribuiscono al sequestro e alla conservazione del carbonio), che però ha doppiato il target dimezzato.

Raccomandazioni

Si raccomanda di accelerare la spesa, bene il target.

4.16 Aspetto specifico 6A “Favorire la diversificazione, la creazione e lo sviluppo di piccole imprese nonché dell'occupazione”

1. Elenco delle Misure che contribuiscono alla FA 6A

La tabella sotto riportata costituisce un quadro riepilogativo delle Misure/Sottomisure programmate in via primaria in corrispondenza della Focus Area 6A e la comparazione del livello di attuazione al 31.12.2023 e al 31.12.2024.

Misur a	Sottomisur a	Spesa pubblica prevista. Anno 2023 [Euro]	Spesa pubblica prevista. Anno 2024 [Euro]	Variazione da programm a	Spesa pubblica certificata al 31/12/202 3 [Euro]	Spesa pubblica certificata al 31/12/202 4 [Euro]	Increment o annuale della spesa (%)	Avanzament o della spesa sulla dotazione complessiva (%)
		(a)	(b)	(c=(b-a)/a)	(d)	(e)	(f=(e-d)/e)	(g=e/b)
M01	1.1	0		#DIV/0!				0,00%
	1.2	0		#DIV/0!				0,00%
	1.3	0		#DIV/0!				0,00%
	Totale	0		#DIV/0!				0,00%
M06	6.2	5.460.000	5.320.000	-2,56%	4.922.651	4.946.651	0,49%	92,98%
	6.4.1	0		#DIV/0!				0,00%
	6.4.3	5.506.472	3.833.094	-30,39%	1.081.595	1.600.561	47,98%	41,76%
	Totale	10.966.472	9.153.093	-16,54%	6.004.246	6.547.213	9,04%	71,53%
M07	7.4	11.687.681	11.687.681	0,00%	8.095.308	8.765.385	8,28%	75,00%
	7.5	6.506.790	6.506.790	0,00%	5.628.667	5.660.056	0,56%	86,99%
	7.6	4.024.010	4.024.010	0,00%	3.653.926	3.653.926	0,00%	90,80%
	Totale	22.218.480	22.218.480	0,00%	17.377.902	18.079.368	4,04%	81,37%
M16	16.1	0		#DIV/0!				0,00%
	16.3	1.142.083	2.955.462	158,78%		220337,94	#DIV/0!	7,46%
	Totale	1.142.083	2.955.462	158,78%		220337,94	#DIV/0!	7,46%
TOTALE FA 6A		34.327.036	34.327.036	0,00%	23.382.148	24.846.918	6,26%	72,38%

Nel corso del 202 la FA è interessata da un avanzamento di spesa del 72,38% a parità di risorse programmate.

2. Quantificazione degli indicatori e fonti dei dati relativi alla FA 6A

INDICATORI DI RISULTATO COMUNI	Modalità di calcolo dell'indicatore	Valore al 31/12/2024	Valore al 31/12/2023	Valore al 31/12/2025
T20 - Posti di lavoro creati nell'ambito dei progetti finanziati	Dati rinvenibili con riferimento all'attuazione della Misura 6.2	117	117 (di cui 57 donne e 60 uomini)	62,00

L'indicatore è fermo, ma stante l'avanzamento di risorse spese andrebbe verificato.

3. Stato di attuazione ed eventuali criticità

Nel corso del 2024 la FA segna un avanzamento annuale di spesa del 72,38% sulle risorse programmate.

L'indicatore "T20 - Posti di lavoro creati nell'ambito dei progetti finanziati" ha prodotto un valore di 117 posti di lavoro (60 uomini e 57 donne) e supera il target al 2025.

4. Conclusioni e raccomandazioni

Conclusioni e Raccomandazioni

Accelerare definitivamente la spesa. Si suggerisce di verificare il target.

4.17 Aspetto specifico 6B “Stimolare lo sviluppo locale nelle zone rurali”

1. Elenco delle Misure che contribuiscono alla FA 6B

La tabella sotto riportata costituisce un quadro riepilogativo delle Misure/Sottomisure programmate in via primaria in corrispondenza della Focus Area 6B e la comparazione del livello di attuazione al 31.12.2023 e al 31.12.2022.

Misura	Sottomisura	Spesa pubblica prevista. Anno 2023 [Euro]	Spesa pubblica prevista. Anno 2024 [Euro]	Variazione da programma	Spesa pubblica certificata al 31/12/2023 [Euro]	Spesa pubblica certificata al 31/12/2024 [Euro]	Incremento annuale della spesa (%)	Avanzamento della spesa sulla dotazione complessiva (%)
		(a)	(b)	(c=(b-a)/a)	(d)	(e)	(f=(e-d)/e)	(g=e/b)
M01	1.1	-		#DIV/0!				0,00%
	1.2	-		#DIV/0!				0,00%
	1.3	-		#DIV/0!				0,00%
	Totale	-		#DIV/0!				0,00%
M07	7.5	6.465.012,38	6.465.012,38		6.448.728,46	6.448.728,46	0,00%	99,75%
	7.6	7.288.438,98	7.288.438,98	0,00%	3.144.571,13	4.833.263,69	53,70%	66,31%
	Totale	13.753.451,36	13.753.451,36	0,00%	9.593.299,59	11.281.992,15	17,60%	82,03%
M16	16.1	-		#DIV/0!				
	Totale	-		#DIV/0!				
M19	19.1	773.801,02	773.801,02	0,00%	394.733,72	529.694,98	34,19%	68,45%
	19.2	34.567.025,43	34.567.025,43	0,00%	13.262.373,51	20.780.197,46	56,69%	60,12%
	19.3	3.464.452,11	3.464.452,11	0,00%	1.677.419,03	2.402.320,44	43,22%	69,34%
	19.4	8.641.755,95	8.641.755,95	0,00%	5.808.700,35	6.926.187,82	19,24%	80,15%
	Totale	47.447.034,51	47.447.034,51	0,00%	21.143.226,61	30.638.400,70	44,91%	64,57%
TOTALE FA 6B		61.200.485,87	61.200.485,87	0,00%	30.736.526,20	41.920.392,85	36,39%	68,50%

La FA è stata interessata da un incremento della spesa de 68,50% a parità del programmato.

2. Quantificazione degli indicatori e fonti dei dati relativi alla FA 6B

INDICATORI DI RISULTATO COMUNI	Modalità di calcolo dell'indicatore	Valore al 31/12/2024	Valore al 31/12/2023	Valore al 31/12/2025
T21 - % di popolazione rurale interessata da strategie di sviluppo locale	L'indicatore è quantificato tenendo conto della popolazione ricadente nelle aree beneficiarie di interventi a valere sulla Misura M19 “.	73,36	73,36	76,17
T22 - % di popolazione che beneficia di servizi e infrastrutture migliorati	L'indicatore è quantificato tenendo conto della popolazione che beneficia di migliori servizi è pari a 162.383.	28,18	28,18	9,92
T23: Posti di lavoro creati nei progetti sostenuti (LEADER)	Non sono disponibili dati utili per il popolamento dell'indicatore.	-	-	35,00

Lo stato degli indicatori non denota avanzamenti rispetto alla precedente annualità.

Stato di attuazione ed eventuali criticità

La progressione della spesa è buona, ma ancora sotto il programmato.

Relativamente allo stato degli indicatori esso resta invariato rispetto al 2023.

3. Conclusioni e raccomandazioni

Conclusioni e Raccomandazioni

Si raccomanda di proseguire nell'accelerazione della spesa e di aggiornare l'indicatore R24 / T23: posti di lavoro creati nell'ambito dei progetti finanziati (LEADER) .

4.18 Aspetto specifico 6C “Promuovere l'accessibilità, l'uso e la qualità delle tecnologie dell'informazione e della comunicazione (TIC) nelle zone rurali”

1. Elenco delle Misure che contribuiscono alla FA 6C

La tabella sotto riportata costituisce un quadro riepilogativo delle Misure/Sottomisure programmate in via primaria in corrispondenza della Focus Area 6C e la comparazione del livello di attuazione al 31.12.2023 e al 31.12.2024.

Misura	Sottomisura	Spesa pubblica prevista. Anno 2023 [Euro]	Spesa pubblica prevista. Anno 2024 [Euro]	Variazione da programma	Spesa pubblica certificata al 31/12/2023 [Euro]	Spesa pubblica certificata al 31/12/2024 [Euro]	Incremento annuale della spesa (%)	Avanzamento della spesa sulla dotazione complessiva (%)
		(a)	(b)	(c=(b-a)/a)	(d)	(e)	(f=(e-d)/e)	(g=e/b)
M01	1.1	0		#DIV/0!				
	1.2	0		#DIV/0!				
	1.3	0		#DIV/0!				
	Totale	0		#DIV/0!				
M07	7.3	3.124.584	3.124.584	0,00%	1.537.292	2.713.250	76,50%	86,84%
	Totale	3.124.584	3.124.584	0,00%	1.537.292	2.713.250	76,50%	86,84%
TOTALE FA 6C		3.124.584	3.124.584	0,00%	1.537.292	2.713.250	76,50%	86,84%

La FA durante l'annualità 2024 ha accelerato la spesa con un avanzamento dell'86,84%.

2. Quantificazione degli indicatori e fonti dei dati relativi alla FA 6C

INDICATORI DI RISULTATO COMUNI	Modalità di calcolo dell'indicatore	Valore al 31/12/2024	Valore al 31/12/2023	Valore al 31/12/2025
T24 - Percentuale di popolazione rurale che beneficia di servizi/infrastrutture nuovi o migliorati (TIC)	L'indicatore è quantificato tenendo conto della popolazione ricadente nelle aree oggetto di intervento a valere sulla Misura M7 pari a 11.277, rispetto ai 14.489 fissati al target.	1,96	1,96	2,51

L'avanzamento finanziario non trova corrispondenza sullo stato dell'indicatore.

3. Stato di attuazione ed eventuali criticità

La performance della FA è di fatto legata alle sorti della sottomisura 7.3, finalizzata alla realizzazione delle infrastrutture per la banda larga (ultimo miglio) e al miglioramento dei servizi di base ICT che è notevolmente aumentata rispetto al 2023. Nonostante ciò l'indicatore di risultato che resta invariato.

5. Conclusioni e raccomandazioni

- A. Si invita a porre in essere azioni finalizzate ad assicurare la finalizzazione della spesa.
- B. Si raccomanda la verifica ed il relativo aggiornamento del target.