



The European Agricultural Fund for Rural Development:
Europe investing in rural areas



Relazione annuale di attuazione

Italy - Rural Development Programme (Regional) - Basilicata

Relazione annuale di attuazione	
Periodo	01/01/2024 - 31/12/2024
Versione	2024.0
Stato - Nodo attuale	Accettato dalla CE - European Commission
Riferimento nazionale	Nota prot. n. 0148360/14BE del 24.06.2025
Data di approvazione del comitato di sorveglianza	24/06/2025

Versione del programma in vigore	
CCI	2014IT06RDRP017
Tipo di programma	Programma di sviluppo rurale
Paese	Italia
Regione	Basilicata
Periodo di programmazione	2014 - 2022
Versione	14.0
Numero della decisione:	C(2024)5802
Data della decisione	06/08/2024
Autorità di gestione	Autorità di Gestione del Programma di Sviluppo Rurale 2014 – 2020 della Basilicata

Indice

1. INFORMAZIONI CHIAVE SULL'ATTUAZIONE DEL PROGRAMMA E DELLE SUE PRIORITÀ	4
1.a) Dati finanziari	4
1.b) Indicatori comuni e specifici del programma e valori obiettivi quantificati	4
1.b1) Tabella generale.....	4
1.c) Informazioni chiave sull'attuazione del PSR in base ai dati riportati in a) e b) per aspetto specifico	19
1.d) Informazioni chiave sui risultati verso i target intermedi definiti nel quadro di riferimento dell'efficacia dell'attuazione in base alla tabella F	57
1.e) Altro elemento specifico del PSR [facoltativo]	58
1.f) Se del caso, il contributo alle strategie macroregionali e relative ai bacini marittimi	58
1.g) Tasso di cambio applicato per la conversione degli importi della RAA (paesi non aderenti alla zona euro).....	61
2. I PROGRESSI COMPIUTI NELL'ATTUAZIONE DEL PIANO DI VALUTAZIONE.	62
2.a) Una descrizione di tutte le modifiche apportate al piano di valutazione nel PSR nel corso dell'anno, con la relativa giustificazione	62
2.b) Una descrizione delle attività di valutazione svolte durante l'anno (con riguardo alla sezione 3 del piano di valutazione)	62
2.c) Una descrizione delle attività svolte in relazione alla fornitura e gestione dei dati (con riguardo alla sezione 4 del piano di valutazione)	63
2.d) Un elenco delle valutazioni svolte, con i riferimenti all'indirizzo di pubblicazione online	65
2.e) Una sintesi delle valutazioni ultimate, incentrata sui risultati di tali valutazioni	67
2.f) Una descrizione delle attività di comunicazione svolte in relazione alla divulgazione dei risultati della valutazione (con riguardo alla sezione 6 del piano di valutazione)	67
2.g) Una descrizione del seguito dato ai risultati della valutazione (con riguardo alla sezione 6 del piano di valutazione)	69
3. ASPETTI CHE INCIDONO SUI RISULTATI DEL PROGRAMMA E MISURE ADOTTATE.....	70
3.a) Descrizione delle misure adottate per assicurare la qualità e l'efficacia dell'attuazione del programma	70
3.b) Meccanismi di attuazione di qualità ed efficienti	73
4. AZIONI ADOTTATE PER ATTUARE L'ASSISTENZA TECNICA E I REQUISITI DI PUBBLICITÀ DEL PROGRAMMA	75
4.a) Azioni intraprese e lo stato di avanzamento per quanto riguarda l'istituzione della RRN e l'attuazione del suo piano d'azione	75
4.a1) Azioni intraprese e stato di avanzamento per quanto riguarda l'istituzione della RRN (struttura di governance e unità di sostegno della rete)	75
4.a2) Azioni intraprese e stato di avanzamento per quanto riguarda l'attuazione del piano d'azione.....	76
4.b) Misure adottate per dare adeguata pubblicità al programma (articolo 13 del regolamento di esecuzione (UE) n. 808/2014 della Commissione).....	78

5. AZIONI ATTUATE PER OTTEMPERARE A CONDIZIONALITÀ EX ANTE	83
6. DESCRIZIONE DELL'ATTUAZIONE DEI SOTTOPROGRAMMI.....	84
7. VALUTAZIONE DELLE INFORMAZIONI E DEI PROGRESSI COMPIUTI VERSO LA REALIZZAZIONE DEGLI OBIETTIVI DEL PROGRAMMA	85
8. ATTUAZIONE DELLE AZIONI VOLTE A TENERE CONTO DEI PRINCIPI ENUNCIATI AGLI ARTICOLI 5, 7 E 8 DEL REGOLAMENTO (UE) N. 1303/2013.....	86
9. PROGRESSI REALIZZATI NEL GARANTIRE UN APPROCCIO INTEGRATO ALL'USO DEL FEASR E DI ALTRI STRUMENTI FINANZIARI DELL'UNIONE.....	88
10. RELAZIONE SULL'ATTUAZIONE DEGLI STRUMENTI FINANZIARI (ARTICOLO 46 DEL REGOLAMENTO (UE) N. 1303/2013).....	89
11. TABELLE DI CODIFICA PER GLI INDICATORI COMUNI E SPECIFICI DEL PROGRAMMA E I VALORI OBIETTIVI QUANTIFICATI	90
Allegato II	91
Documenti.....	108

1. INFORMAZIONI CHIAVE SULL'ATTUAZIONE DEL PROGRAMMA E DELLE SUE PRIORITÀ

1.a) Dati finanziari

Cfr. documenti allegati

1.b) Indicatori comuni e specifici del programma e valori obiettivi quantificati

1.b1) Tabella generale

Aspetto specifico 1A						
Nome dell'indicatore di obiettivo	Periodo	In base all'approvato (se pertinente)	Utilizzazione (%)	Realizzato	Utilizzazione (%)	Target finale 2025
T1: percentuale di spesa a norma degli articoli 14, 15 e 35 del regolamento (UE) n. 1305/2013 in relazione alla spesa totale per il PSR (aspetto specifico 1A)	2014-2024			1,76	54,36	3,24
	2014-2023			1,37	42,32	
	2014-2022			0,58	17,92	
	2014-2021			0,31	9,58	
	2014-2020			0,25	7,72	
	2014-2019			0,18	5,56	
	2014-2018			0,17	5,25	
	2014-2017			0,17	5,25	
	2014-2016			0,11	3,40	
	2014-2015					

Aspetto specifico 1B						
Nome dell'indicatore di obiettivo	Periodo	In base all'approvato (se pertinente)	Utilizzazione (%)	Realizzato	Utilizzazione (%)	Target finale 2025
T2: numero totale di operazioni di cooperazione sovvenzionate nel quadro della misura di cooperazione [articolo 35 del regolamento (UE) n. 1305/2013] (gruppi, reti/poli, progetti pilota...) (aspetto specifico 1B)	2014-2024			76,00	80,00	95,00
	2014-2023			76,00	80,00	
	2014-2022			76,00	80,00	
	2014-2021			76,00	80,00	
	2014-2020			57,00	60,00	
	2014-2019			30,00	31,58	
	2014-2018			30,00	31,58	
	2014-2017					
	2014-2016					
	2014-2015					

Aspetto specifico 1C						
Nome dell'indicatore di obiettivo	Periodo	In base all'approvato (se pertinente)	Utilizzazione (%)	Realizzato	Utilizzazione (%)	Target finale 2025
T3: numero totale di partecipanti formati a norma dell'articolo 14 del regolamento (UE) n. 1305/2013 (aspetto specifico 1C)	2014-2024			440,00	22,12	1.989,00
	2014-2023			440,00	22,12	
	2014-2022			100,00	5,03	
	2014-2021					
	2014-2020					
	2014-2019					
	2014-2018					
	2014-2017					
	2014-2016					
	2014-2015					

Aspetto specifico 2A							
Nome dell'indicatore di obiettivo		Periodo	In base all'approvato (se pertinente)	Utilizzazione (%)	Realizzato	Utilizzazione (%)	Target finale 2025
T4: percentuale di aziende agricole che fruiscono del sostegno del PSR per investimenti di ristrutturazione e ammodernamento (aspetto specifico 2A)		2014-2024	1,35	106,36	1,31	103,20	1,27
		2014-2023	1,33	104,78	1,24	97,69	
		2014-2022	1,33	104,78	1,17	92,18	
		2014-2021	1,31	103,20	1,03	81,15	
		2014-2020	1,26	99,27	0,87	68,54	
		2014-2019	1,00	78,78	0,46	36,24	
		2014-2018	0,31	24,42	0,01	0,79	
		2014-2017	0,01	0,79	0,01	0,79	
		2014-2016	0,01	0,79			
		2014-2015					
Misura	Indicatore di prodotto	Periodo	Impegnato	Utilizzazione (%)	Realizzato	Utilizzazione (%)	Pianificato 2023
M01	O1 - Spesa pubblica totale	2014-2024	2.329.850,00	269,54	764.395,11	88,43	864.395,11
M02	O1 - Spesa pubblica totale	2014-2024	699.840,00	99,98	699.840,00	99,98	700.000,00
M04	O1 - Spesa pubblica totale	2014-2024	115.419.505,67	90,44	96.218.713,43	75,39	127.621.208,81
M06	O1 - Spesa pubblica totale	2014-2024	13.361.623,00	100,00	6.792.982,77	50,84	13.361.623,31
M16	O1 - Spesa pubblica totale	2014-2024	4.144.258,00	117,43	2.688.296,76	76,18	3.528.987,14
M21	O1 - Spesa pubblica totale	2014-2024	7.201.929,00	102,17	7.049.263,26	100,00	7.049.263,26
M22	O1 - Spesa pubblica totale	2014-2024	5.251.122,05	100,00			5.251.122,93
Totale	O1 - Spesa pubblica totale	2014-2024	148.408.127,72	93,71	114.213.491,33	72,12	158.376.600,56

Aspetto specifico 2B							
Nome dell'indicatore di obiettivo		Periodo	In base all'approvato (se pertinente)	Utilizzazione (%)	Realizzato	Utilizzazione (%)	Target finale 2025
T5: percentuale di aziende agricole che attuano un piano di sviluppo/investimenti per i giovani agricoltori con il sostegno del PSR (aspetto specifico 2B)		2014-2024	1,90	99,74	1,88	98,69	1,90
		2014-2023	1,89	99,22	1,76	92,39	
		2014-2022	1,72	90,29	1,51	79,27	
		2014-2021	1,10	57,74	1,07	56,17	
		2014-2020	1,10	57,74	1,04	54,59	
		2014-2019	1,08	56,69	0,94	49,35	
		2014-2018	0,73	38,32	0,57	29,92	
		2014-2017	0,35	18,37	0,03	1,57	
		2014-2016	0,26	13,65	0,26	13,65	
		2014-2015					
Misura	Indicatore di prodotto	Periodo	Impegnato	Utilizzazione (%)	Realizzato	Utilizzazione (%)	Pianificato 2023
M01	O1 - Spesa pubblica totale	2014-2024	902.570,00				
M02	O1 - Spesa pubblica totale	2014-2024	128.958,00				
M04	O1 - Spesa pubblica totale	2014-2024	24.799.617,00	297,58	8.193.386,78	98,32	8.333.696,76
M06	O1 - Spesa pubblica totale	2014-2024	65.022.320,00	99,93	60.932.908,35	93,65	65.066.598,58
M16	O1 - Spesa pubblica totale	2014-2024	163.155,00				
Totale	O1 - Spesa pubblica totale	2014-2024	91.016.620,00	124,00	69.126.295,13	94,18	73.400.295,34

Aspetto specifico 3A							
Nome dell'indicatore di obiettivo		Periodo	In base all'approvato (se pertinente)	Utilizzazione (%)	Realizzato	Utilizzazione (%)	Target finale 2025
T6: percentuale di aziende agricole che ricevono un sostegno per la partecipazione a regimi di qualità, mercati locali e filiere corte, nonché ad associazioni/organizzazioni di produttori (aspetto specifico 3A)		2014-2024	1,45	109,09	0,91	68,46	1,33
		2014-2023	1,43	107,58	0,91	68,46	
		2014-2022	1,38	103,82	0,90	67,71	
		2014-2021	1,36	102,32	0,88	66,20	
		2014-2020	1,35	101,56	0,88	66,20	
		2014-2019	1,23	92,54	0,76	57,18	
		2014-2018	0,16	12,04	0,14	10,53	
		2014-2017					
		2014-2016	0,04	3,01	0,01	0,75	
		2014-2015					
Misura	Indicatore di prodotto	Periodo	Impegnato	Utilizzazione (%)	Realizzato	Utilizzazione (%)	Pianificato 2023
M01	O1 - Spesa pubblica totale	2014-2024			268.376,01	92,72	289.459,63
M02	O1 - Spesa pubblica totale	2014-2024	841.138,69	98,43	704.154,02	82,40	854.572,71
M03	O1 - Spesa pubblica totale	2014-2024	5.382.353,00	113,11	3.867.279,65	81,27	4.758.719,60
M04	O1 - Spesa pubblica totale	2014-2024	92.340.295,78	100,00	69.107.869,91	74,84	92.340.295,78
M09	O1 - Spesa pubblica totale	2014-2024	1.200.000,00	100,00	737.163,25	61,43	1.200.000,00
M16	O1 - Spesa pubblica totale	2014-2024	11.203.054,00	99,92	8.419.680,09	75,10	11.211.866,25
Totale	O1 - Spesa pubblica totale	2014-2024	110.966.841,47	100,28	83.104.522,93	75,10	110.654.913,97

Aspetto specifico 3B							
Nome dell'indicatore di obiettivo		Periodo	In base all'approvato (se pertinente)	Utilizzazione (%)	Realizzato	Utilizzazione (%)	Target finale 2025
T7: percentuale di aziende agricole che partecipano a regimi di gestione del rischio (aspetto specifico 3B)		2014-2024			0,12	29,16	0,41
		2014-2023			0,09	21,87	
		2014-2022			0,01	2,43	
		2014-2021					
		2014-2020					
		2014-2019					
		2014-2018					
		2014-2017					
		2014-2016					
		2014-2015					
Misura	Indicatore di prodotto	Periodo	Impegnato	Utilizzazione (%)	Realizzato	Utilizzazione (%)	Pianificato 2023
M05	O1 - Spesa pubblica totale	2014-2024	11.927.057,08	93,03	7.147.360,88	55,75	12.820.831,79
M16	O1 - Spesa pubblica totale	2014-2024	652.619,00				
Totale	O1 - Spesa pubblica totale	2014-2024	12.579.676,08	98,12	7.147.360,88	55,75	12.820.831,79

Priorità P4						
Nome dell'indicatore di obiettivo	Periodo	In base all'approvato (se pertinente)	Utilizzazione (%)	Realizzato	Utilizzazione (%)	Target finale 2025
T13: percentuale di terreni boschivi oggetto di contratti di gestione volti a migliorare la gestione del suolo e/o a prevenire l'erosione del suolo (aspetto specifico 4C)	2014-2024			13,98	51,37	27,21
	2014-2023			13,50	49,61	
	2014-2022			11,81	43,40	
	2014-2021					
	2014-2020					
	2014-2019					
	2014-2018					
	2014-2017					
	2014-2016					
	2014-2015					
T11: percentuale di terreni boschivi oggetto di contratti di gestione volti a migliorare la gestione idrica (aspetto specifico 4B)	2014-2024					0,00
	2014-2023					
	2014-2022					
	2014-2021					
	2014-2020					
	2014-2019					
	2014-2018					
	2014-2017					
	2014-2016					
	2014-2015					
T8: percentuale di foreste/altre superfici boschive oggetto di contratti di gestione a sostegno della biodiversità (aspetto specifico 4A)	2014-2024			13,98	51,37	27,21
	2014-2023			13,50	49,61	
	2014-2022			11,81	43,40	
	2014-2021			11,80	43,36	
	2014-2020			11,73	43,10	

	2014-2019			11,58	42,55	
	2014-2018			0,88	3,23	
	2014-2017					
	2014-2016					
	2014-2015					
T12: percentuale di terreni agricoli oggetto di contratti di gestione volti a migliorare la gestione del suolo e/o a prevenire l'erosione del suolo (aspetto specifico 4C)	2014-2024			28,66	72,18	39,70
	2014-2023			20,21	50,90	
	2014-2022			28,66	72,18	
	2014-2021			28,66	72,18	
	2014-2020			9,89	24,91	
	2014-2019			7,29	18,36	
	2014-2018			3,51	8,84	
	2014-2017					
	2014-2016					
	2014-2015					
T10: percentuale di terreni agricoli oggetto di contratti di gestione a migliorare la gestione idrica (aspetto specifico 4B)	2014-2024			27,01	74,69	36,16
	2014-2023			20,21	55,89	
	2014-2022			27,01	74,69	
	2014-2021			27,01	74,69	
	2014-2020			6,01	16,62	
	2014-2019			0,32	0,88	
	2014-2018			0,45	1,24	
	2014-2017					
	2014-2016					
	2014-2015					
T9: percentuale di terreni agricoli oggetto di contratti di gestione a sostegno della biodiversità e/o dei paesaggi (aspetto specifico 4A)	2014-2024			27,01	74,45	36,28
	2014-2023			20,21	55,71	

		2014-2022			27,01	74,45	
		2014-2021			27,01	74,45	
		2014-2020			13,69	37,74	
		2014-2019			21,92	60,42	
		2014-2018					
		2014-2017					
		2014-2016					
		2014-2015					
Misura	Indicatore di prodotto	Periodo	Impegnato	Utilizzazione (%)	Realizzato	Utilizzazione (%)	Pianificato 2023
M01	O1 - Spesa pubblica totale	2014-2024	1.755.545,00	38,14	1.472.597,60	31,99	4.603.106,46
M02	O1 - Spesa pubblica totale	2014-2024	590.532,00	29,53			2.000.000,00
M04	O1 - Spesa pubblica totale	2014-2024	21.650.255,00	100,07	5.343.418,85	24,70	21.635.976,35
M08	O1 - Spesa pubblica totale	2014-2024	46.241.587,14	114,14	25.139.320,37	62,05	40.512.413,77
M10	O1 - Spesa pubblica totale	2014-2024	89.669.200,00	126,81	64.321.517,58	90,96	70.713.853,36
M11	O1 - Spesa pubblica totale	2014-2024	176.346.226,22	100,00	173.809.850,31	98,56	176.346.226,26
M13	O1 - Spesa pubblica totale	2014-2024	39.269.305,62	75,13	36.559.665,08	69,94	52.269.305,62
M16	O1 - Spesa pubblica totale	2014-2024	3.340.165,00	185,68	394.399,16	21,92	1.798.888,37
Totale	O1 - Spesa pubblica totale	2014-2024	378.862.815,98	102,43	307.040.768,95	83,01	369.879.770,19

Aspetto specifico 5A							
Nome dell'indicatore di obiettivo		Periodo	In base all'approvato (se pertinente)	Utilizzazione (%)	Realizzato	Utilizzazione (%)	Target finale 2025
T14: percentuale di terreni irrigui che passano a sistemi di irrigazione più efficienti (aspetto specifico 5A)		2014-2024			4,97	102,24	4,86
		2014-2023			3,28	67,47	
		2014-2022			3,28	67,47	
		2014-2021			3,28	67,47	
		2014-2020			3,28	67,47	
		2014-2019			3,28	67,47	
		2014-2018			3,28	67,47	
		2014-2017					
		2014-2016					
		2014-2015					
Misura	Indicatore di prodotto	Periodo	Impegnato	Utilizzazione (%)	Realizzato	Utilizzazione (%)	Pianificato 2023
M04	O1 - Spesa pubblica totale	2014-2024	9.272.629,00	58,94	12.702.916,21	80,74	15.732.624,99
Totale	O1 - Spesa pubblica totale	2014-2024	9.272.629,00	58,94	12.702.916,21	80,74	15.732.624,99

Aspetto specifico 5C							
Nome dell'indicatore di obiettivo		Periodo	In base all'approvato (se pertinente)	Utilizzazione (%)	Realizzato	Utilizzazione (%)	Target finale 2025
T16: totale degli investimenti nella produzione di energia rinnovabile (in EUR) (aspetto specifico 5C)		2014-2024	5.660.079,09	87,86	3.466.051,42	53,80	6.442.064,27
		2014-2023	3.840.162,05	59,61	1.541.570,00	23,93	
		2014-2022	2.115.065,75	32,83	864.061,08	13,41	
		2014-2021	981.926,55	15,24	376.233,30	5,84	
		2014-2020	92.040,47	1,43	92.040,47	1,43	
		2014-2019					
		2014-2018					
		2014-2017					
		2014-2016					
		2014-2015					
Misura	Indicatore di prodotto	Periodo	Impegnato	Utilizzazione (%)	Realizzato	Utilizzazione (%)	Pianificato 2023
M07	O1 - Spesa pubblica totale	2014-2024	4.458.828,95	69,21	3.466.051,42	53,80	6.442.064,27
Totale	O1 - Spesa pubblica totale	2014-2024	4.458.828,95	69,21	3.466.051,42	53,80	6.442.064,27

Aspetto specifico 5E							
Nome dell'indicatore di obiettivo		Periodo	In base all'approvato (se pertinente)	Utilizzazione (%)	Realizzato	Utilizzazione (%)	Target finale 2025
T19: percentuale di terreni agricoli e forestali oggetto di contratti di gestione che contribuiscono al sequestro e alla conservazione del carbonio (aspetto specifico 5E)		2014-2024			0,26	201,24	0,13
		2014-2023			0,26	201,24	
		2014-2022			0,26	201,24	
		2014-2021			0,26	201,24	
		2014-2020			0,25	193,50	
		2014-2019			0,24	185,76	
		2014-2018			0,24	185,76	
		2014-2017			0,23	178,02	
		2014-2016					
		2014-2015					
Misura	Indicatore di prodotto	Periodo	Impegnato	Utilizzazione (%)	Realizzato	Utilizzazione (%)	Pianificato 2023
M08	O1 - Spesa pubblica totale	2014-2024	7.764.989,51	47,06	7.076.831,93	42,89	16.501.867,97
M12	O1 - Spesa pubblica totale	2014-2024	75.000,15	100,00	75.000,15	100,00	75.000,00
Totale	O1 - Spesa pubblica totale	2014-2024	7.839.989,66	47,29	7.151.832,08	43,14	16.576.867,97

Aspetto specifico 6A							
Nome dell'indicatore di obiettivo		Periodo	In base all'approvato (se pertinente)	Utilizzazione (%)	Realizzato	Utilizzazione (%)	Target finale 2025
T20: posti di lavoro creati nell'ambito dei progetti finanziati (aspetto specifico 6A)		2014-2024			117,00	188,71	62,00
		2014-2023			117,00	188,71	
		2014-2022			103,00	166,13	
		2014-2021			33,00	53,23	
		2014-2020					
		2014-2019					
		2014-2018					
		2014-2017					
		2014-2016					
		2014-2015					
Misura	Indicatore di prodotto	Periodo	Impegnato	Utilizzazione (%)	Realizzato	Utilizzazione (%)	Pianificato 2023
M06	O1 - Spesa pubblica totale	2014-2024	9.153.093,89	100,00	6.547.212,55	71,53	9.153.093,48
M07	O1 - Spesa pubblica totale	2014-2024	22.904.480,88	103,09	18.079.367,56	81,37	22.218.480,47
M16	O1 - Spesa pubblica totale	2014-2024	1.200.000,00	40,60	220.337,94	7,46	2.955.461,74
Totale	O1 - Spesa pubblica totale	2014-2024	33.257.574,77	96,88	24.846.918,05	72,38	34.327.035,69

Aspetto specifico 6B						
Nome dell'indicatore di obiettivo	Periodo	In base all'approvato (se pertinente)	Utilizzazione (%)	Realizzato	Utilizzazione (%)	Target finale 2025
T23: posti di lavoro creati nell'ambito dei progetti finanziati (LEADER) (aspetto specifico 6B)	2014-2024					35,00
	2014-2023					
	2014-2022					
	2014-2021					
	2014-2020					
	2014-2019					
	2014-2018					
	2014-2017					
	2014-2016					
	2014-2015					
T22: percentuale di popolazione rurale che beneficia di migliori servizi/infrastrutture (aspetto specifico 6B)	2014-2024			28,18	284,02	9,92
	2014-2023			28,18	284,02	
	2014-2022			28,18	284,02	
	2014-2021			28,18	284,02	
	2014-2020			28,18	284,02	
	2014-2019			28,18	284,02	
	2014-2018			28,18	284,02	
	2014-2017					
	2014-2016					
	2014-2015					
T21: percentuale di popolazione rurale interessata da strategie di sviluppo locale (aspetto specifico 6B)	2014-2024			73,36	96,31	76,17
	2014-2023			73,36	96,31	
	2014-2022			73,36	96,31	
	2014-2021			73,36	96,31	
	2014-2020			73,36	96,31	

		2014-2019			73,36	96,31	
		2014-2018			73,36	96,31	
		2014-2017			27,15	35,64	
		2014-2016					
		2014-2015					
Misura	Indicatore di prodotto	Periodo	Impegnato	Utilizzazione (%)	Realizzato	Utilizzazione (%)	Pianificato 2023
M07	O1 - Spesa pubblica totale	2014-2024	14.116.631,11	102,64	11.281.992,15	82,03	13.753.451,36
M19	O1 - Spesa pubblica totale	2014-2024	48.022.442,18	101,21	30.638.400,70	64,57	47.447.034,51
Totale	O1 - Spesa pubblica totale	2014-2024	62.139.073,29	101,53	41.920.392,85	68,50	61.200.485,87

Aspetto specifico 6C							
Nome dell'indicatore di obiettivo		Periodo	In base all'approvato (se pertinente)	Utilizzazione (%)	Realizzato	Utilizzazione (%)	Target finale 2025
T24: percentuale di popolazione rurale che beneficia di servizi/infrastrutture nuovi o migliorati (TIC) (aspetto specifico 6C)		2014-2024			1,96	77,94	2,51
		2014-2023			1,96	77,94	
		2014-2022			1,96	77,94	
		2014-2021			1,96	77,94	
		2014-2020			1,96	77,94	
		2014-2019			1,96	77,94	
		2014-2018					
		2014-2017					
		2014-2016					
		2014-2015					
Misura	Indicatore di prodotto	Periodo	Impegnato	Utilizzazione (%)	Realizzato	Utilizzazione (%)	Pianificato 2023
M07	O1 - Spesa pubblica totale	2014-2024	3.074.584,00	98,40	2.713.249,63	86,84	3.124.584,00
Totale	O1 - Spesa pubblica totale	2014-2024	3.074.584,00	98,40	2.713.249,63	86,84	3.124.584,00

1.c) Informazioni chiave sull'attuazione del PSR in base ai dati riportati in a) e b) per aspetto specifico

Prima di procedere alla descrizione di dettaglio sullo **stato di attuazione per Priorità e Focus Area del PSR Basilicata 2014 - 2022 al 31.12.2024**, in continuità con le RAA delle precedenti annualità, si riporta di seguito un quadro di sintesi dei dati principali di attuazione del programma, rinviando all'*Allegato di monitoraggio – Tabelle di codifica per gli indicatori comuni e specifici del programma e i valori obiettivi quantificati*, in particolare alle Tab. A) e B), per il dettaglio sui dati di monitoraggio. La versione di riferimento del PSR della Regione Basilicata 2014 - 2022 per la RAA 2024 è la versione 14 approvata con Decisione C(2024) 5802 finaldel 06.08.2024.

Al 31.12.2024 il valore delle risorse complessivamente impegnate sul PSR Basilicata 2014 – 2022 rappresenta quasi l'ammontare delle risorse pubbliche del Programma: per quanto riguarda la spesa, come si evince dalle Tabelle contenute nel “*Annual implementation report 2024 – Financial data*” (allegato alla RAA) sull'esecuzione finanziaria annuale e cumulata del Programma, il PSR Basilicata ha raggiunto un **livello di spesa cumulata** pari ad € 702.217.224,05, di cui € 431.119.334,57 di **quota FEASR** (al netto di recuperi e rettifiche finanziarie), corrispondenti a ca. il **79%** del totale della dotazione finanziaria complessiva del Programma e comprensiva di una quota di risorse aggiuntive EURI pari a ca. 15,9 Meuro. Di seguito si riporta il **quadro di sintesi riepilogativo sull'attuazione del PSR Basilicata al 31.12.2024**.

Tabella 1 - Stato di attuazione finanziaria del PSR Basilicata 2014 - 2022 al 31.12.2024

Spesa programmata		Spesa impegnata		Spesa realizzata			
Priorità	FA		in valore assoluto	%	in valore assoluto	% su FA e Priorità	
2	231.776.895,90	2A	158.376.600,56	148.408.127,72	93,71%	119.467.505,39	75,43%
		2B	73.400.295,34	91.016.620,00	124,00%	69.126.295,13	94,18%
3	123.475.745,76	3A	110.654.913,97	110.966.841,47	100,28%	83.104.522,93	75,10%
		3B	12.820.831,79	12.579.676,08	98,12%	7.147.360,88	55,75%
4	369.879.770,19	P4	369.879.770,19	378.862.815,98	102,43%	307.040.768,95	83,01%
5	38.751.557,23	5A	15.732.624,99	9.272.629,00	58,94%	12.702.916,21	80,74%
		5C	6.442.064,27	4.458.828,66	69,21%	3.466.051,42	53,80%
		5E	16.576.867,97	7.839.989,66	47,29%	7.151.832,08	43,14%
6	98.652.105,56	6A	34.327.035,69	33.257.574,77	96,88%	24.846.918,05	72,38%
		6B	61.200.485,87	62.139.073,29	101,53%	41.920.392,85	68,50%
		6C	3.124.584,00	3.074.584,00	98,40%	2.713.249,63	86,84%
AT	27.273.089,65			27.273.089,65	100,00%	23.529.410,53	86,27%
TOT.	889.809.164,29			889.149.850,57	99,93%	702.217.224,05	78,92%

Si allegano alla RAA i seguenti grafici sull'attuazione del PSR al 31.12.2024 per Misura, Priorità e FA:

- il Grafico 1 sulla *spesa pubblica cumulata al 31.12.2024 per Misura*;
- il Grafico 2 sull'*avanzamento percentuale della spesa pubblica al 31.12.2024 sul programmato per Misura*;
- il Grafico 3 sull'*avanzamento della spesa pubblica ripartita per FA al 31.12.2024 sul programmato*;

- il Grafico 4 sulla *ripartizione percentuale della spesa pubblica al 31.12.2024 per Priorità*.

Per quanto riguarda il **livello di raggiungimento degli obiettivi del Quadro di riferimento dell'efficacia dell'attuazione** (si rinvia alla Tabella F, contenuta nell'Allegato di monitoraggio alla RAA), sono stati **conseguiti con successo i target collegati alle Priorità 2, 4 e 6** mentre quelli collegati alle **Priorità 3 e 5 ancora non risultano raggiunti**. Si evidenzia, a tal proposito, che:

- per quanto riguarda la P3, il conseguimento della soglia dei valori dei 3 target è prossimo con la chiusura delle operazioni sulle Sotto-misure della Priorità, senza incorrere in una carenza grave. Il valore realizzato al 31.12.2024 relativo al terzo indicatore sull'aspetto specifico 3B appare ancora distante dal Valore Obiettivo 2025: si evidenzia che sono in corso di attuazione le operazioni finanziate con due bandi SM 5.1 (146 operazioni totali), pertanto è possibile affermare con un ragionevole margine di sicurezza che l'obiettivo di performance sarà raggiunto con una percentuale superiore al 65%;
- per quanto riguarda la P5, il conseguimento della soglia dei valori dei 3 target appare prossimo con la chiusura delle domande finanziate con le Sotto-misure afferenti alla P5, evitando la possibilità di incorrere in una carenza grave. Con specifico riferimento al numero di HA dei terreni irrigui cui si applicano sistemi di irrigazione più efficienti, è in corso di verifica il numero complessivo afferente a 2 operazioni finanziate al Consorzio di Bonifica nell'ambito della SM 4.3.2 e ad una di cui è beneficiaria un Comune lucano: con ragionevole certezza i tre progetti contribuiranno al raggiungimento della soglia del 65% del valore obiettivo utile per evitare una carenza grave per mancato raggiungimento.

Riguardo ai **progressi monitorati rispetto agli obiettivi** del Programma, per la verifica dell'avanzamento delle Sottomisure principali per ogni FA (cfr. Cap.11 del PSR Basilicata), si rinvia alla **Tabella D: Progressi rispetto agli obiettivi**, contenuta nell'Allegato di monitoraggio della RAA, ed articolata nelle seguenti due tabelle:

- **Tabella “Operazioni approvate”** per la raccolta delle informazioni sulle operazioni approvate, che hanno ricevuto una concessione al 31.12.2024, al fine di monitorare un avanzamento delle sottomisure strategiche per ogni FA;
- **Tabella “Target finali realizzati”** per l'avanzamento dell'attuazione del Programma al 31.12.2024 rispetto ai Target finali fissati al 2025.

Per quanto riguarda l'**attuazione relativa alla sola annualità 2024**, le **spese sostenute e dichiarate** sono pari ad **€ 48.281.406,75 di quota FEASR** (al netto delle rettifiche e recuperi finanziari pari ad € 1.085.439,31) per un **totale di spesa pubblica** pari a ca. 80 Meuro: il target di spesa prefissato ai fini della regola del disimpegno automatico non è stato conseguito, atteso che l'importo mancante al raggiungimento degli obiettivi è stato pari a 15,7 milioni di euro in quota FEASR. E' stata trasmessa alla DG Agri una informativa motivata in merito alla richiesta di applicazione dell'art.38, paragrafo 4 del Reg. (UE) n.1306/2013, al fine di evitare il disimpegno automatico delle somme non erogate al 31.12.2024. L'informativa ha esplicitato e documentato le motivazioni che hanno impedito il raggiungimento del target di spesa previsto per il PSR Basilicata 2014-2022 al 31.12.2024: in seguito all'attività di verifica da parte dei Servizi della DG Agri, sono state accolte positivamente le motivazioni illustrate e di conseguenza, l'importo non speso non sarà oggetto di disimpegno.

Di seguito si riporta un prospetto con le informazioni relative alle dichiarazioni trimestrali di spesa:

Tabella 3 - Spesa sostenuta e dichiarata nell'annualità 2024 - quota FEASR

Interim Payment (trimestrali)	Importo spesa (v.a. e %)
I TRIMESTRE - Q1	€ 4.686.370,93– 9,71%
II TRIMESTRE - Q2	€ 7.873.293,41- 16,31%
III TRIMESTRE - Q3	€ 8.077.956,6- 16,73%
IV TRIMESTRE - Q4	€ 27643785,81– 57,26%
TOT. QUOTA FEASR	€ 48.281.406,75*
<i>(*al netto delle rettifiche e recuperi finanziari: € 47.195.967,44)</i>	

Per quanto riguarda la verifica dei progressi dell'attuazione al 31.12.2024 rispetto ai target di FA, si rinvia alla sintesi degli esiti del **Rapporto di Valutazione in itinere del PSR Basilicata** (Maggio 2025), descritta nel Cap.2 della RAA.

Per la compilazione delle Tabelle di monitoraggio della RAA 2024 (Cap.11 del PSR), il sistema SFC 2014 non ha riscontrato anomalie ma alcune attenzioni di convalida, motivate di seguito.

In riferimento alle attenzioni codificate 270, che rilevano, per alcuni target, valori del 2024 superiori a quelli programmati (Cap.11, par.1 del PSR), si precisa che:

- per il T4 (percentuale di aziende agricole che fruiscono del sostegno del PSR per investimenti di ristrutturazione e ammodernamento – FA 2A) il valore programmato era stato erroneamente sottostimato in riferimento alla SM4.1;
- per il T14 (percentuale di terreni irrigui che passano a sistemi di irrigazione più efficienti (FA 5A), il valore programmato in riferimento alla SM 4.3 era stato sottostimato;
- per il T19 (percentuale di terreni agricoli e forestali oggetto di contratti di gestione che contribuiscono al sequestro e alla conservazione del carbonio FA 5E), il valore programmato era stato sottostimato in riferimento alla M8.1 e M8.2;
- per il T22 (percentuale di popolazione rurale che beneficia di migliori servizi/infrastrutture FA 6B), il valore programmato era stato sottostimato in riferimento alle misure della transizione (Misura 313, 323 e 331).

Per quanto riguarda le attenzioni codificate 290, che rilevano, per alcuni indicatori, valori del 2024 inferiori a quelli riportati nella RAA 2023, si precisa che:

- l'indicatore O.1 - Spesa pubblica totale, riferito alla P4, risulta inferiore a quello riportato nella RAA 2023, atteso che nel corso dell'annualità 2024, sono stati effettuati recuperi finanziari sulla Misura 10, che hanno prodotto un risultato negativo nel livello di spesa, decretando un decremento di quella cumulata.

Di seguito, si descrive l'**attuazione del PSR al 31.12.2024 per Priorità e FA**: per ciascuna Priorità si riporta, in una tabella, lo stato di attuazione finanziaria e fisica con le relative sottomisure programmate e attivate con i bandi. Per tutti i dettagli si rinvia alle **Tabelle di dettaglio relative al livello di attuazione per aspetti specifici, compresi gli indicatori di output** di cui all'*Allegato di monitoraggio* della RAA e alla **Tabella 1.3 Financial Report**, sulla spesa effettuata.

Priorità 1 - Promuovere il trasferimento di conoscenze e l'innovazione nel settore agricolo, forestale e delle zone rurali

Il tema dell'innovazione e del trasferimento della conoscenza ha carattere trasversale nell'attuazione del PSR. La Priorità 1 non ha una dotazione finanziaria specifica, ma contribuisce al raggiungimento degli

obiettivi del PSR con tre target, cui fanno riferimento la spesa erogata delle Misure 1, 2, e 16, allocate su FA di altre priorità, cui si rinvia per la descrizione delle Misure richiamate.

Priorità 2- Potenziare in tutte le regioni la redditività delle aziende agricole e la competitività dell'agricoltura in tutte le sue forme e promuovere tecnologie innovative per le aziende agricole e la gestione sostenibile delle foreste

La **Priorità 2** è finalizzata a potenziare sul territorio la redditività delle aziende agricole e la competitività dell'agricoltura in tutte le sue forme e promuovere tecnologie innovative per le aziende agricole e la gestione sostenibile delle foreste: su tale priorità insistono prevalentemente misure a investimento che richiedono tempi di istruttoria e realizzazione più lunghi e complessi.

La spesa pubblica totale realizzata sulla Priorità 2, che si attesta su 189 Meuro ca., è pari all'81,37%, in massima parte concentrata sugli interventi della Misura 4 (quasi il 50% della spesa della Priorità) e della Misura 6 (che contribuisce per ca. il 37%3 alla spesa complessiva realizzata). Si registra, invece, ancora un basso livello di spesa sul Bando SM 4.1 Euri, pubblicato nel 2022, con una percentuale poco significativa sui progetti di investimento finanziati.

Da un punto di vista procedurale, la Priorità è stata attivata con 27 bandi pubblici complessivi, sia ordinari sia speciali per le Aree Interne rientranti nella SNAI (Strategia Nazionale Aree Interne), un affidamento diretto ad Alsia sulla consulenza in agricoltura su specifiche tematiche; una piccolissima percentuale delle risorse è stata dedicata alle operazioni in transizione dalla programmazione 2007 – 2013 (sulla SM 6.1 e 6.4).

Sulla Priorità 2 sono state finanziate complessivamente più di 5.500 operazioni, comprensive di quelle che hanno ricevuto un sostegno con le risorse aggiuntive EURI.

Si riportano alcuni dati di avanzamento finanziario della Priorità 2 al 31.12.2024:

Priorità 2 - Sottomisure			
Focus Area 2A) Migliorare le prestazioni economiche di tutte le aziende agricole e incoraggiare la ristrutturazione e l'ammodernamento delle aziende agricole, in particolare per aumentare la quota di mercato e l'orientamento al mercato nonché la diversificazione delle attività	Spesa programmata	Spesa impegnata	Spesa realizzata
Focus area 2B) Favorire l'ingresso di agricoltori adeguatamente qualificati nel settore agricolo e, in particolare, il ricambio			

generazionale					
2A)	1.2	Attività dimostrative ed azioni di informazione	158.376.600,56	148.408.127,72	119.467.505,39
	2.1	Sostegno per l'utilizzo dei Servizi di Consulenza in agricoltura			
	4.1	Investimenti nelle aziende agricole con approccio individuale di filiera o di area			
	4.2	Investimenti nelle aziende agricole con approccio individuale di filiera o di area - RISORSE EURI			
	4.3.1	Investimenti in imprese agro - alimentari con approccio individuale di filiera o di area			
	6.4.2	Sostegno per investimenti in infrastrutture necessaria all'accesso ai terreni agricoli e forestali			
	16.2	Sostegno alla costituzione ed allo sviluppo di agriturismo e fattorie multifunzionali			
	21	Sostegno a progetti pilota e allo sviluppo di			

		nuovi prodotti, pratiche, processi e tecnologie			
		21.1.1 Sostegno temporaneo a favore delle Aziende agrituristiche e Fattorie didattiche			
		21.1.2 Sostegno temporaneo a favore delle Aziende agricole			
	22	Sostegno temporaneo eccezionale a favore di agricoltori particolarmente colpiti dall'impatto dell'invasione russa dell'Ucraina			
2B)	4.1	Operazioni in transizione dalla programmazione 2007 - 2013	73.400.295,34	91.016.620,00	69.126.295,13
	6.1	Incentivi per la costituzione di nuove aziende agricole da parte di giovani agricoltori			
TOT.			231.776.895,90	239.424.747,72	188.593.800,52
Tasso di realizzazione sull'importo programmato totale (%) al 31.12.2024					81,37%

Focus Area 2A) Migliorare le prestazioni economiche di tutte le aziende agricole e incoraggiare la ristrutturazione e l'ammodernamento delle aziende agricole, in particolare per aumentare la quota di mercato e l'orientamento al mercato nonché la diversificazione delle attività

Sulla FA 2A) sono stati attuati numerosi interventi di investimento a favore delle aziende agricole, delle filiere e delle aree interne della SNAI, puntando su consulenze specialistiche, investimenti, sostegno a progetti innovativi e di cooperazione, attività di formazione professionale, consulenza e progetti

dimostrativi. Importanti misure straordinarie sono state introdotte per fronteggiare l'impatto della pandemia da COVID-19 e della crisi causata dalla guerra in Ucraina nel corso delle annualità 2020 e 2023. Di seguito si riporta una sintesi dell'attuazione sulla FA 2A).

Di seguito si descrive lo stato di attuazione al 31.12.2024 sulla FA 2A.

La **Misura 1 - Trasferimento di conoscenze e azioni di informazione** è stata attivata con la **Sottomisura**

1.2 “*Sostegno ad azioni dimostrative ed azioni di informazione*”. Sono stati pubblicati 3 bandi:

- il primo in modalità ordinaria (D.G.R. n.549 del 7.08.2019) che ha finanziato 35 progetti attuati da Enti di formazione accreditati per un contributo ammesso di € 809.082,00, tutti conclusi, nonostante le criticità verificatesi a causa dell'impatto della pandemia del 2020;
- il secondo con un bando speciale nell'ambito della SNAI per le **Aree Interne “Montagna Materana” e “Mercure Alto Sinni Val Sarmento”** (D.G.R. n.687 del 6.10.2020), con una dotazione finanziaria pari ad € 220.000,00, per gli Enti di ricerca pubblici e privati. Per quanto riguarda l'Area del Mercure Alto Sinni Val Sarmento, l'azione, realizzata dall'Alsia – Agenzia Lucana per lo Sviluppo e l'Innovazione in Agricoltura, per un contributo pari ad € 19.910,00, è stata finalizzata alla messa in rete di tutti i “punti di biodiversità” presidiati dagli allevatori custodi. Per l'Area Interna Montagna Materana, l'azione è stata finalizzata al miglioramento della qualità delle produzioni casearie caprine e ovine dell'area: il progetto finanziato è stato realizzato da un organismo di ricerca privato;
- un terzo con il bando speciale per l'**Area Interna Marmo-Platano** (D.G.R. n.563 del 19.07.2021), con una dotazione finanziaria pari ad € 80.000,00 e rivolto agli enti di ricerca pubblici e privati. L'azione è stata finalizzata all'attuazione del Progetto Pilota ZOOPOVI “Zootecnica di montagna (podolica e ovicaprina)”, per le aziende zootecniche di montagna, E' stato finanziato un solo progetto, completamente conclusi.

La **Misura 2** “*Servizi di consulenza, di sostituzione e di assistenza alla gestione delle aziende agricole*” è stata attivata con la **Sottomisura 2.1** “*Sostegno allo scopo di aiutare gli aventi diritto ad avvalersi di servizi di consulenza*” con 2 procedure di affidamento diretto ad Alsia, coerentemente con la previsione del PSR Basilicata relativa alla consulenza in agricoltura inerente le tematiche di esclusiva competenza dell'Agenzia, ovvero relative all'agrometeorologia, ai modelli previsionali fitosanitari, alla taratura delle macchine irroratrici:

- la prima (D.G.R. n.805 del 6.11.2019), per un importo pari ad € 700.000,00, ha avuto una durata triennale, prorogata successivamente a causa dell'impatto della pandemia del 2020 – 2021. Il progetto di consulenza si è concluso a gennaio 2024: il servizio è stato erogato a più di 740 aziende agricole, precedentemente individuate attraverso la pubblicazione di due bandi pubblici e ha riscosso un notevole interesse da parte delle imprese destinatarie delle azioni;
- la seconda, avviatasi alla fine del mese di ottobre 2024, conclusasi nei primi mesi del 2025, sulle medesime tematiche di esclusiva competenza dell'Agenzia, per un importo pari ad € 600.000,00.

La **Misura 4 - Investimenti in immobilizzazioni materiali** è stata attivata con le **Sottomisure 4.1, 4.2 e 4.3**.

La **Sottomisura 4.1** è stata attuata con n.4 bandi:

- “*Sostegno ad investimenti nelle aziende agricole. Approccio ordinario e integrato*” (D.G.R. n.866 del 4.08.2017), ripartita fra approccio **ordinario e integrato per i beneficiari ammessi al sostegno del Bando Sottomisura 6.1** “*Incentivi per la costituzione di nuove aziende agricole da parte di*

giovani agricoltori” (D.G.R. n.427 del 26.04.2016). Complessivamente sono state finanziate n.171 aziende, per la modalità ordinaria, e n.158 giovani agricoltori, per la modalità integrata;

- “*Sostegno ad investimenti nelle aziende agricole. Approccio di filiera*” (D.G.R. n.868 del 4.08.2017), con il quale sono state finanziate n.158 aziende. Si rinvia alla Focus Area 3A per i dati dell’attuazione delle filiere ammesse a finanziamento;
- “*Sostegno a investimenti nelle aziende agricole. Approccio integrato*” (D.G.R. n.320 del 29.05.2019), destinato ai giovani agricoltori **beneficiari della seconda finestra del Bando Sottomisura 6.1**, che ha finanziato n.164 giovani agricoltori;
- un ulteriore Bando per il “*Sostegno a investimenti nelle aziende agricole. Approccio ordinario*” (D.G.R. n.243 del 4.05.2022), con una dotazione finanziaria pubblica pari ad € 36.600.000,00, distinte fra risorse ordinarie pari ad € 20.000.000,00 (sulla Focus Area 3A) e risorse EURI pari ad € 16.600.000,00. L’Avviso ha adottato un meccanismo procedurale in due fasi finalizzato alla semplificazione ed al rafforzamento dei controlli amministrativi, tale da ottimizzare la gestione dell’elevato numero di potenziali richieste dei beneficiari. Sono pervenute 791 istanze, per la tipologia di finanziamento ordinario, di cui 297 complessivamente finanziate (230 sulle risorse ordinarie + 67 sulle risorse Euri). Al 31.12.2024 sono stati avviati pochi progetti di investimento.

Sotto il profilo della attuazione fisica, al 31.12.2024 i progetti conclusi complessivamente sulla SM 4.1 con domanda di pagamento a saldo finale sono poco più del 40%, a causa delle numerose richieste di proroga da parte dei beneficiari, resesi necessarie a fronte delle molteplici criticità causate prima dalla pandemia e poi dai rincari dei costi di produzione generati dall’invasione russa in Ucraina.

Sulla **Sottomisura 4.2** “*Sostegno ad investimenti a favore della trasformazione/commercializzazione e/o sviluppo dei prodotti agricoli*” è stato pubblicato un bando in ambito SNAI per le **Aree Interne Montagna Materana e Mercure e Alto Sinni – Val Sarmento** (D.G.R. n.719 del 28.10.2022), che ha finanziato gli investimenti per accrescere la competitività delle filiere locali indicate nei rispettivi Accordi di Programma quadro. E’ già stata rilevata, nella RAA 2003, una partecipazione molto esigua al bando: a fronte di due sole domande di sostegno pervenute, soltanto una è stata ammessa al finanziamento per la sola Area Interna Mercure – Alto Sinni – Val Sarmento, per un valore della spesa ammissibile pari a € 15.550,00. Il progetto s è concluso nel corso del 2024. In considerazione delle notevoli risorse finanziarie non più impegnate per le Aree Interne Montagna Materana e Mercure e Alto Sinni – Val Sarmento, è stata disposta una seconda apertura del Bando sulla Sottomisura 4.2 (D.G.R. n.220 del 14.04.2023), con un importo pari ad € 1.312.450,00: atteso che non sono pervenute domande di sostegno, le risorse finanziarie sono state convogliate in un Bando speciale SNAI di attivazione di economie sulla SM 7.4 (D.G.R. n.876 del 15.12.2023). Si rinvia, per i dettagli di attuazione alla Focus Area 6A).

La **Sottomisura 4.3 - Sostegno a investimenti nell’infrastruttura necessaria allo sviluppo, all’ammodernamento e all’adeguamento dell’agricoltura e della silvicoltura**, è stata attivata nell’ambito della SNAI con l’intervento **4.3.1** “*Sostegno per investimenti in infrastrutture necessarie all’accesso ai terreni agricoli e forestali – viabilità rurale ed acquedotti rurali*”, con 2 bandi SNAI ed un bando ordinario:

- **Aree Interne Montagna Materana e Mercure – Alto Sinni – Varsarmento** (D.G.R. n.817 del 6.11.2019). Con una dotazione finanziaria complessiva superiore ad 8 Meuro, sono stati presentati 34 progetti, tutti ammessi al sostegno e in buona parte ormai conclusi, sia sotto il profilo fisico che finanziario;
- **Aree Interne Marmo Platano e Alto Bradano** (D.G.R. n.525 del 24.07.2020). Con una dotazione finanziaria complessiva pari a 1,5 Meuro, sono stati presentati 8 progetti, tutti ammessi al sostegno. Sono state avviate le attività in 5 Comuni, di cui 3 conclusi al 31.12.2023.
- il secondo bando (D.G.R. n.97 del 14.03.2022), pubblicato successivamente al primo bando

finanziato sulla FA 3A) nel 2017, con una dotazione finanziaria complessiva pari ad € 20.000.000,00. Le domande finanziate sono state 120: al 31.12.2024 i progetti conclusi sono superiori al 75%.

La **Sottomisura 6.4 - Sviluppo delle aziende agricole e delle imprese**, è stata attivata, nel 2019, con la pubblicazione di 2 bandi sull'intervento **6.4.2 "Sostegno alla costituzione e sviluppo di agriturismi e fattorie multifunzionali"**:

- il primo bando (D.G.R. n.801 del 06.11.2019) ha finanziato n.29 aziende, prevalentemente condotte da donne, con una percentuale pari al 55%, di cui quasi il 50% ha concluso gli investimenti;
- il secondo bando (D.G.R. n.883 del 29.10.2021) ha finanziato 60 operazioni, quasi tutte ancora non concluse con domanda di pagamento a saldo finale.

I pagamenti complessivi registrati al 31.12.2023 dalla Sottomisura 6.4 sono comprensivi dei trascinamenti relativi alla analoga misura 311 del PSR 2007-2013.

È stata attivata anche la **Sottomisura 16.2**, con 2 bandi:

- il Bando per il *"Sostegno a progetti pilota e allo sviluppo di nuovi prodotti, pratiche, processi e tecnologie"* (D.G.R. n.978 del 26.09.2018), rivolto ad imprenditori del settore agricolo ed agro-alimentare, organismi di ricerca e cooperative, finanziava investimenti materiali per l'attuazione di progetti pilota in agricoltura. Il bando ha subito molti rallentamenti, dovuti alla necessità di proroghe dei termini di scadenza, alla presentazione di ricorsi e all'intreccio del suo avvio con le conseguenze del lockdown nel 2020. Sono stati presentati 15 progetti in 7 comparti diversi (zootecnia da latte e da carne, cerealicoltura, olivicoltura, forestale, ortofrutta, vitivinicolo), di cui 12 finanziati e 10 completamente rendicontati: sulla sottomisura si è già evidenziato nelle passate annualità una generale lentezza nell'avanzamento fisico e finanziario dei progetti finanziati;
- per l'**Area Interna Marmo Platano** (D.G.R. n.221 del 14.04.2023), con una dotazione finanziaria complessiva pari ad €160.000,00, che concorre al conseguimento degli obiettivi del progetto ZOOPOVI 'Zootecnica di montagna (podolica e ovicaprina)' attraverso l'applicazione e/o l'adozione dei risultati di ricerche già mature condotte altrove, al fine di introdurle nel contesto della zootecnica di montagna dell'area interna 'Marmo Platano'. Il bando è stato riaperto con una successiva delibera: è pervenuta una sola domanda, ammessa al sostegno. Il progetto non è stato ancora chiuso con saldo finale.

Ad ottobre 2020 è stata introdotta la **Misura 21 – Sottomisura 21.1 "Sostegno temporaneo a favore di agricoltori e PMI particolarmente colpiti dalla crisi di COVID-19"**, con la specifica funzione di contrastare gli effetti economici della pandemia da COVID-19 e che ha investito pesantemente tutto il sistema imprenditoriale agricolo. Sono stati pubblicati a settembre 2020 i bandi sugli **interventi 21.1.1 "Sostegno a favore delle Aziende Agrituristiche e Fattorie Didattiche"** (D.G.R. n.655 del 23.09.2020) e **21.1.2 "Sostegno temporaneo a favore delle aziende agricole"** (D.G.R. n.680 del 29.09.2020), con una dotazione finanziaria pari rispettivamente ad € 1.760.000,00 ed € 11.667,537,19, interamente erogati e rendicontati. Nelle RAA delle precedenti annualità ne è stata dettagliata ampiamente l'attuazione.

Nell'ultimo quadrimestre del 2022, con procedura di consultazione scritta d'urgenza del Comitato di sorveglianza (12 dicembre - 19 dicembre 2022) è stata approvata la proposta di modifica del Programma di Sviluppo Rurale 2014/2022 della Regione Basilicata, che ha definito la Versione 11.1 del Programma ed ha riguardato specificatamente l'introduzione della **Misura specifica M22 "Sostegno temporaneo eccezionale a favore di agricoltori e PMI particolarmente colpiti dall'impatto dell'invasione russa dell'Ucraina"**, a seguito dell'approvazione del Reg. UE n.1033/2022, con la conseguente redistribuzione

finanziaria delle risorse complessive nell'ambito delle specifiche misure, a seguito anche dell'introduzione della nuova Misura. A gennaio 2023 è stato pubblicato il bando relativo alla **Misura 22** (D.G.R. n.6 del 13.01.2023), per fornire un supporto immediato, eccezionale e temporaneo alle imprese agricole per affrontare i problemi di liquidità generatisi in seguito alla crisi internazionale legata all'invasione russa dell'Ucraina, che ha causato un aumento esponenziale dei costi di produzione. Il bando prevedeva un importo forfettario di rimborso sulla base di range prestabili relativi all'aumento dei costi sostenuti dalle aziende per l'energia in tutte le sue forme, per fertilizzanti, mangimi, antiparassitari, componentistica agro – meccanica, concimi e sementi. Con una dotazione finanziaria complessiva di € 5.000.000,00 sono pervenute 1.682 domande di sostegno, con una richiesta superiore a 10 Meuro: questo ha comportato una riduzione proporzionale dell'importo richiesto, come stabilito da bando. In seguito all'istruttoria sono state ammesse 1359 domande al sostegno della Misura, di cui 1313 hanno successivamente presentato la domanda di pagamento, come previsto dalle procedure di Agea.

Focus area 2B): Favorire l'ingresso di agricoltori adeguatamente qualificati nel settore agricolo e, in particolare, il ricambio generazionale

Sulla FA 2B) sono state finanziate le operazioni a sostegno dell'avviamento di imprese per i giovani agricoltori. Di seguito si descrive lo stato di attuazione al 31.12.2024 sulla FA 2B.

La **Misura 6 - Sviluppo delle aziende agricole e delle imprese** è stata attivata con la **Sottomisura 6.1** *“Incentivi per la costituzione di nuove aziende agricole da parte di giovani agricoltori”* e 3 bandi, con i quali sono stati finanziati complessivamente 983 giovani agricoltori:

- il primo bando (D.G.R. n.427 del 26.04.2016), ha finanziato 369 giovani agricoltori;
- un secondo Bando (D.G.R. n.314 del 13.4.2018) ha finanziato 262 giovani agricoltori;
- un terzo Bando (D.G.R. n.884 del 29.10.2021), con una procedura che prevedeva due fasi, finalizzata alla semplificazione ed al rafforzamento dei controlli amministrativi, tale da ottimizzare la gestione dell'elevato numero di potenziali richieste dei beneficiari. Il Bando, con una dotazione finanziaria di 15 Meuro, ha finanziato inizialmente 258 giovani imprenditori. Nel corso del 2023, con la D.G.R. n.539 del 07.09.2023 è stato disposto l'incremento della dotazione finanziaria del bando per un importo complessivo pari a € 6.820.000,00, riveniente dalla ricognizione delle economie di spesa afferenti alle diverse Misure del PSR Basilicata attivate nel periodo 2014-2022 e sono state finanziate ulteriori domande di sostegno per l'insediamento, già ammissibili inizialmente ma non finanziabili per carenza di risorse. Le nuove risorse finanziarie, inoltre, hanno consentito di ammettere anche ulteriori istanze, a seguito delle verifiche e del completamento della fase istruttoria della Fase II. I beneficiari complessivi sono 352.

Al 31.12.2024 i giovani agricoltori che hanno terminato l'insediamento sono più del 70% di quelli ammessi.

I pagamenti complessivi registrati sulla FA 2B sono comprensivi delle operazioni in transizione relative alla misura 121 del PSR 2007-2013.

Priorità 3 - Promuovere l'organizzazione della filiera agroalimentare, compresa la trasformazione e la commercializzazione dei prodotti agricoli, il benessere degli animali e la gestione dei rischi nel settore agricolo

La **Priorità 3**, che promuove l'organizzazione della filiera alimentare, il benessere degli animali e la gestione dei rischi nel settore agricolo, registra un discreto tasso di implementazione, con il contributo essenziale dell'attuazione delle Sottomisure 4.1 e 4.2 e 4.3.1.

La spesa pubblica totale realizzata sulla Priorità 3, superiore a 90 Meuro, è pari al 73,09%, in massima parte concentrata sugli interventi della Misura 4 (quasi il 50% della spesa della Priorità), in minor misura su quelli finanziati dalla Misura 5 sugli investimenti di prevenzione. Si deve registrare un basso livello di spesa sulla Misura 3, sia per quanto riguarda la SM 3.1 per la nuova adesione a regimi di qualità, sia per quanto riguarda la SM 3.2 sulle attività di informazione e promozione svolte da associazioni di produttori nel mercato interno, sulla cui attuazione ha inciso in modo negativo l'impatto della pandemia COVID del 2020. Le percentuali di attuazione sulle Misure trasversali (in particolar modo la M16 con il GO PEI) sono soddisfacenti, attestandosi intorno al 90%.

Da un punto di vista procedurale, la Priorità è stata attivata con 13 bandi pubblici complessivi, sia ordinari sia speciali per le Aree Interne rientranti nella SNAI (Strategia Nazionale Aree Interne) ed una piccolissima percentuale delle risorse è stata dedicata alle operazioni in transizione dalla programmazione 2007 – 2013.

Sulla Priorità 3 sono state finanziate complessivamente più di 1.000 operazioni. Sono in corso di avvio ulteriori 146 operazioni finanziate sulla SM 5.1, particolarmente importanti per consentire il conseguimento del target di output per la Priorità 3 nell'ambito del *Performance Framework*.

Si riportano i dati di avanzamento finanziario della spesa sulla Priorità 3 al 31.12.2024:

Priorità 3 - Sottomisure					
Focus area 3A) Migliorare la competitività dei produttori primari integrandoli meglio nella filiera agroalimentare attraverso i regimi di qualità, la creazione di un valore aggiunto per i prodotti agricoli, la promozione dei prodotti nei mercati locali, le filiere corte, le associazioni e organizzazioni di produttori e le organizzazioni interprofessionali			Spesa programmata	Spesa impegnata	Spesa realizzata
3A)	1.3	Scambi interaziendali di breve durata e visite alle aziende agricole e forestali	110.654.913,97	110.966.841,47	83.104.522,93
	2.1	Sostegno per l'utilizzo dei Servizi di			

		Consulenza da parte delle Aziende			
	3.1	Incentivo agli agricoltori o gruppi di agricoltori ad aderire a schemi di qualità			
	3.2	Azioni di informazione e Promozione			
	4.1	Investimenti nelle aziende agricole con approccio individuale di filiera o di area			
	4.2	Investimenti in imprese agro - alimentari con approccio individuale di filiera o di area			
	4.3	4.3.1 Sostegno per investimenti in infrastrutture necessaria all'accesso ai terreni agricoli e forestali			
	9.1	Sostegno alla costituzione di associazioni o organizzazioni di produttori nei settori agricolo e forestale			
	16.1	Sostegno per la costituzione e la gestione dei GO dei PEI			
	16.2	Sostegno a progetti pilota e allo sviluppo di nuovi prodotti, pratiche, processi			

		e tecnologie			
	16.4	Sostegno per la cooperazione di filiera per la creazione e lo sviluppo di filiere corte e mercati locali			
	16.10	Sostegno per la cooperazione di filiera per la creazione e lo sviluppo di filiere corte e mercati locali – RISORSE EURI			
		Altri - Valorizzazione delle produzioni agroalimentari			
3B)	5.1	Sostegno agli investimenti nelle azioni preventive volte a ridurre le conseguenze di probabili calamità naturali	12.820.831,79	12.579.676,08	7.147.360,88
	5.2	Sostegno a investimenti per il ripristino dei terreni agricoli e del potenziale produttivo danneggiati			
TOT.			123.475.745,76	123.546.517,55	90.251.883,81
Tasso di realizzazione sull'importo programmato totale (%) al 31.12.2024					73,09%

Focus area 3A - Migliorare la competitività dei produttori primari integrandoli meglio nella filiera agroalimentare attraverso i regimi di qualità, la creazione di un valore aggiunto per i prodotti agricoli, la promozione dei prodotti nei mercati locali, le filiere corte, le associazioni e organizzazioni di produttori e le organizzazioni interprofessionali.

Sulla FA 3A) sono stati attivati numerosi bandi, con un focus su investimenti, innovazione, consulenza, promozione dei regimi di qualità agricola e sostegno per la cooperazione tra agricoltori: molte operazioni finanziate hanno dovuto affrontare le difficoltà generatesi dalle conseguenze della pandemia da Covid-19

del 2020, che ha rallentato l'attuazione di alcune misure. Al termine dell'annualità 2024 diversi progetti sono in fase avanzata di completamento.

Di seguito si descrive lo stato di attuazione al 31.12.2024 sulla FA 3A).

La **Misura 1 - Trasferimento di conoscenze e azioni di informazione** è stata attivata con la **Sottomisura 1.3** *“Scambi interaziendali di breve durata e visite nelle aziende agricole o forestali”*. Sono stati pubblicati 3 bandi nel corso del 2022 e del 2023, esclusivamente in ambito SNAI:

- per l'Area Interna **“Marmo Platano Melandro”** (D.G.R. n.142 del 25.03.2022), è stato finanziato e realizzato un progetto finalizzato all'attuazione di scambi interaziendali di breve durata e visite nell'ambito del progetto pilota **“ZOOPOVI Zootecnica di montagna (podolica e ovicaprina)”**, contenuto nella Strategia d'Area;
- per l'Area Interna **“Alto Bradano”** (D.G.R. n.59 del 01.02.2023), è stato finanziato un progetto di visite interaziendali con aziende agricole biologiche di realtà extraregionali impegnate nella costituzione di distretti biologici, per favorire la realizzazione del biodistretto dell'Area interna coinvolta. Il progetto è concluso;
- per le Aree Interne **“Marmo Platano”** e **“Montagna Materana”** (D.G.R. n.75 del 22.11.2023), è stato pubblicato un ulteriore bando finalizzato al rafforzamento congiunto delle due azioni pilota contenute nelle rispettive strategie (ZOOPOVI per il Marmo Platano e la Pastorizia sostenibile per la Montagna Materana). E' stato finanziato un solo progetto nel corso del 2024 che è si è concluso entro la fine dell'annualità.

La **Misura 2** *“Servizi di consulenza, di sostituzione e di assistenza alla gestione delle aziende agricole”* è stata attivata con la **Sottomisura 2.1** *“Sostegno allo scopo di aiutare gli aventi diritto ad avvalersi di servizi di consulenza”* (D.G.R. n.882 del 4.12.2020) per i 17 Organismi di Consulenza aziendale in agricoltura, riconosciuti sulla base delle disposizioni del Sistema nazionale della consulenza in agricoltura adottate dalla Regione Basilicata (Art.16 del Reg. UE n.1306/2013, D.L. 24 giugno 2014, n.91 e Decreto del MIPAAF n.3/2016, recepito dalla Regione Basilicata con D.G.R. n.99 del 05.02.2019). Sono stati approvati 15 progetti per un contributo complessivo pari ad € 841.139,00. Si deve evidenziare che l'attuazione tardiva, che ha caratterizzato la Sottomisura non solo in Basilicata ma a livello nazionale, è il risultato di criticità ascrivibili alla complessa applicazione dei criteri di ammissibilità dettati dalla norma nazionale per la selezione degli organismi privati. Nel 2023 tutti i progetti sono stati conclusi e interamente rendicontati.

Nell'ambito della **Misura 3** è stata attivata:

- la **Sottomisura 3.1** *“Sostegno alla nuova adesione a regimi di qualità”* (D.G.R. n.465 del 31.5.2018), che ha finanziato 465 imprenditori agricoli che aderivano a regimi di qualità: il quinquennio legato al pagamento del sostegno annuale è terminato nel 2022. Nelle RAA delle scorse annualità sono state evidenziate le criticità della sottomisura;
- la **Sottomisura 3.2** *“Sostegno per attività di informazione e promozione, svolte da associazioni di produttori nel mercato interno”*, con 4 bandi:
 - il primo bando (D.G.R. n.1452 del 15.12.2016), ed il secondo bando (D.G.R. n.845 del 25.11.2020), per ampliare il novero dei beneficiari fra le associazioni di produttori agricoli che non avevano partecipato al primo bando. Sono state finanziate solo 20 operazioni, al netto delle rinunce pervenute successivamente al finanziamento. L'avanzamento fisico e finanziario degli interventi finanziati sui primi due bandi è stato condizionato fortemente dall'emergenza sanitaria da COVID-19;
 - un terzo bando (D.G.R. n.46 del 2.02.2022), in occasione della ripresa post pandemica, con

una dotazione finanziaria pari a € 2.300.000,00: sono state ammesse al sostegno 17 domande su 18 presentate. Sono stati avviati 15 progetti, di cui 11 conclusi e 4 ancora da concludere al 31.12.2024;

- nel 2023 è stato pubblicato il quarto Bando (D.G.R. n.295 del 23.05.2023), con una dotazione finanziaria pubblica pari a € 1.000.000,00: a seguito della chiusura dell'istruttoria bnel corso del 2024 sono state ammesse a finanziamento 11 progetti, per un importo pari al 50% di quello messo a disposizione: tutti I progetti sono attualmente in corso di attuazione.

Il livello dei pagamenti sulla Sottomisura 3.2 include anche pagamenti per le operazioni in transizione dalla precedente programmazione (Misura 132).

Per la **Misura 4 - Investimenti in immobilizzazioni materiali** sono state attivate le **Sottomisura 4.1, 4.2 e 4.3**.

La **Sottomisura 4.1** "*Investimenti in immobilizzazioni materiali*" è stata attivata sulla FA 3A) con un ulteriore **Bando** per il "*Sostegno a investimenti nelle aziende agricole. Approccio ordinario*" (D.G.R. n.243 del 4.05.2022), con una dotazione finanziaria pubblica pari ad € 36.600.000,00, distinte fra risorse ordinarie pari ad € 20.000.000,00 e risorse EURI pari ad € 16.600.000,00, assegnate alla Focus Area 2A), alla quale si rinvia per una descrizione dell'attuazione complessiva del Bando.

Sulla **Sottomisura 4.2** "*Sostegno a investimenti a favore della trasformazione/commercializzazione e/o sviluppo dei prodotti agricoli*" sono stati pubblicati 3 bandi:

- il primo bando per l'**approccio ordinario** (D.G.R. n.865 del 4.08.2017) ed il secondo per l'**approccio filiere** (D.G.R. n.867 del 4.8.2017): molte delle operazioni finanziate hanno subito rallentamenti nell'attuazione, a causa delle conseguenze dell'emergenza pandemica, per cui sono state concesse molte richieste di proroga;
- il terzo bando (D.G.R. n.450 del 28.07.2023), per il quale è stata ulteriormente incrementata, nei primi mesi del 2024, la dotazione finanziaria complessiva, a seguito di una ricognizione sullo stato di attuazione fisica e finanziaria delle diverse Misure del PSR Basilicata, rideterminata in € 17.000.000,00.

Al 31.12.2024 poco più del 53% dei progetti finanziati ed avviati sui tre bandi, pari a 105 operazioni, è stato concluso sotto il profilo dell'attuazione fisica e finanziaria, atteso che la pandemia prima e le conseguenze dell'invasione russa in Ucraina successivamente hanno comportato un deciso rallentamento degli investimenti connessi ed una consistente richiesta di proroghe.

I pagamenti complessivi effettuati sulla Sottomisura 4.2 sono comprensivi dei trascinamenti per la Misura 123 del PSR 2007-2013.

La **Sottomisura 4.3** "*Sostegno a investimenti nell'infrastruttura necessaria allo sviluppo, all'ammodernamento e all'adeguamento dell'agricoltura e della silvicoltura*" è stata attivata con l'**intervento 4.3.1** "*Sostegno per investimenti in infrastrutture necessarie all'accesso ai terreni agricoli e forestali*", è stata attivata con un bando (D.G.R. n. 863 del 4.08.2017) che ha finanziato le 125 domande pervenute: tutti i progetti sono stati quasi tutti conclusi e pagati a saldo per un ammontare di più di 19 Meuro.

La **Misura 9 - Costruzione di associazioni e organizzazioni di produttori** è stata attivata con la **Sottomisura 9.1** "*Sostegno alla costituzione di associazioni e organizzazioni di produttori nei settori agricolo e forestale*" (D.G.R. n.66 del 29.01.2018), che prevedeva un riconoscimento di un aiuto forfettario

per l'avviamento delle organizzazioni di produttori e delle associazioni di organizzazioni di produttori. Al bando hanno partecipato 3 organizzazioni, con un numero complessivo di 63 aziende, tutte finanziate. I progetti sono stati conclusi e rendicontati con saldo finale.

Sulla **Misura 16 - Cooperazione** sono state attivate le **Sottomisure 16.0, 16.1, 16.2 e 16.4**.

La **Sottomisura 16.0** “*Valorizzazione delle filiere agroalimentari*” (D.G.R. n.869 del 4.8.2017), ha finanziato le azioni immateriali di gestione, coordinamento e promozione, funzionali a tutta la filiera, nell’ottica di supportare gli investimenti materiali a valere sulle Sottomisure 4.1 e 4.2, con una dotazione di 3,5 Meuro. Il Bando è stato preceduto, nel 2016, dalla pubblicazione degli avvisi esplorativi sulle Sottomisure 16.0, 16.1 e 16.2. Il Bando è stato organizzato per comparti produttivi, prevedendo l’aggregazione di una significativa percentuale della Produzione Lorda regionale come requisito di ammissibilità. Sull’approccio di filiera, si è svolto un intenso percorso di supporto ed accompagnamento ai partenariati da parte dell’Ufficio AdG, in considerazione della complessità della tipologia di intervento, sia sotto il profilo dell’implementazione dei progetti che di monitoraggio fisico e finanziario. Sono stati finanziati **19 progetti di filiera** riguardanti i comparti della zootecnia da latte e da carne, della cerealicoltura, dell’ortofrutta, della viticoltura, dell’olivicoltura, dell’agro-alimentare (agricoltura biologica, fungo cardoncello, erbe officinali). L’AdG ha costantemente svolto un’attività di consultazione dei Soggetti Capofila dei partenariati, anche per verificare l’impatto del mancato finanziamento di tutte le domande di investimento sul bando 4.1, istruite positivamente su ciascun Progetto di filiera, ma non ammissibili a finanziamento a causa del raggiungimento della capienza finanziaria del bando. Con la D.G.R. n.702 del 3.09.2021 sono state dettate le disposizioni generali per il rifinanziamento dei progetti sulla Sottomisura 4.1 di filiera, su risorse rivenienti da economie di misure del Programma. Successivamente sono state ammesse al finanziamento ulteriori 46 progetti di investimento nelle filiere. Al 31.12.2024 sono ancora in corso i pagamenti di stati di avanzamento degli investimenti effettuati sulle Sottomisura 4.1 e 4.2, i cui ritardi sono ascrivibili alla crisi economica, più volte richiamata, generata dalla pandemia e dall’invasione russa in Ucraina.

E’ stata attivata la **Sottomisura 16.1** “*Sostegno per la costituzione e gestione dei Gruppi Operativi del PEI*” (D.G.R. n.312 del 13.04.2017), preceduta dalla pubblicazione di due avvisi esplorativi nel 2016 a valere delle Sottomisure 16.0, 16.1 e 16.2. I GO PEI finanziati sono stati soltanto 11 su 29 proposte pervenute. L’attuazione fisica e finanziaria ha risentito di alcuni elementi di criticità legati spesso a difficoltà di natura rendicontativa: tale aspetto ha, peraltro, caratterizzato trasversalmente le azioni immateriali del PSR Basilicata. Al 31.12.2024 sono stati conclusi e rendicontati 10 progetti ed i pagamenti registrati, pari a più di 2,3 Meuro, ammontano al 90% dell’importo complessivamente impegnato per i GO PEI. L’ultima operazione è in fase di chiusura della rendicontazione finale.

La **Sottomisura 16.4** “*Sostegno per la cooperazione di filiera per la creazione e lo sviluppo di filiere corte e mercati locali*”, è stata attivata con 3 bandi:

- 2 bandi (D.G.R. n.95 e 98 del 5.2.2019) con una dotazione finanziaria di 2,2 Meuro per le filiere corte e di 1 Meuro per i mercati locali. Sono state finanziate 15 operazioni, mentre le operazioni avviate sono state 14, di cui 8 conclusesi alla fine dell’annualità 2024;
- un ulteriore bando nel corso del 2023 (D.G.R. n.258 del 05.05.2023), attivato con risorse EURI, per un importo pari ad € 2.200.000,00 destinato ai partenariati sotto forma di aggregazione tra imprese agricole, cooperative, consorzi, distretti agricoli e rurali, reti di impresa, sistemi produttivi e altri soggetti che si organizzano per sviluppare una filiera corta. Sono state presentate n.3 progetti, di cui solo 2 effettivamente avviati. Al 31.12.2024 non risultano ancora concluse le attività, con un esiguo avanzamento della spesa.

A livello cumulato, i pagamenti registrati sulla FA3A sono comprensivi dei pagamenti sul trascinarsi del PSR 2007-2013.

Focus area 3B - Sostenere la prevenzione e la gestione dei rischi aziendali

Sulla FA 3B) la **Misura 5** ha un ruolo centrale nel supporto all'agricoltura regionale, non solo per il ripristino del potenziale produttivo agricolo danneggiato, ma anche per la prevenzione dei danni futuri causati da eventi climatici estremi. A livello cumulato, i pagamenti registrati sulla FA 3B sono comprensivi dei pagamenti sul trascinarsi del PSR 2007 - 2013.

Di seguito si descrive lo stato di attuazione al 31.12.2024 sulla FA 3B.

La **Misura 5 - Ripristino del potenziale produttivo agricolo danneggiato da calamità naturali e da eventi catastrofici e introduzione di adeguate misure di prevenzione** è stata attivata con le seguenti Sottomisure:

- la **Sottomisura 5.1** *“Sostegno a investimenti in azioni di prevenzione volte a ridurre le conseguenze di probabili calamità naturali, avversità atmosferiche ed eventi catastrofici”* con 2 bandi:
 - il primo (D.G.R. n.563 del 6.08.2020), finalizzato alla protezione delle coltivazioni arboree con una dotazione finanziaria pari a 3,7 Meuro e con un massimale sostegno, pari ad € 15.000,00 per beneficiario. Sono pervenute 149 domande, per un contributo richiesto di € 2.206.876 e ne sono state ammesse 126 al sostegno, ma sono state effettivamente avviate le attività solo da 66 beneficiari. Al 31.12.2024 hanno avviato e quasi del tutto concluso gli investimenti solo 55 beneficiari, con un livello contenuto di spesa sostenuta rispetto alla dotazione finanziaria impegnata;
 - il secondo (D.G.R. n.703 del 22.11.2023 e s.m.i.), con una dotazione finanziaria pari ad € 2.800.000,00 ed un massimale di sostegno di € 40.000,00 per ciascun beneficiario per l'attuazione di interventi di prevenzione rispetto ad una delle maggiori criticità rilevate sul territorio riguardanti il susseguirsi di eventi climatici estremi come le forti tempeste di pioggia e grandine. Al 31.12.2024 sono state concluse le attività istruttorie e sono stati ammessi al finanziamento 98 progetti, ancora in corso di attuazione.
- la **Sottomisura 5.2** *“Sostegno a investimenti per il ripristino dei terreni agricoli e del potenziale produttivo danneggiati da calamità naturali, avversità atmosferiche ed eventi catastrofici”* con 4 bandi:
 - il primo bando (D.G.R. n.356 del 30.04.2018) che ha finanziato operazioni soprattutto nell'ambito delle tipologie di investimento di ripristino e/o ricostruzione del capitale fondiario, quasi tutte concluse e rendicontate con saldo finale;
 - il secondo bando (D.G.R. n.583 del 6.08.2020), legato alla calamità della Brucellosi Bovina verificatasi nell'annualità 2017 - 2018 nel Parco Murgia Materano, con una dotazione finanziaria di € 500.000,00 per gli interventi realizzati dalle imprese agricole che hanno utilizzato i pascoli e/o hanno svolto attività di allevamento zootecnico nell'area del Parco;
 - il terzo bando (D.G.R. n.107 del 14.03.2022) per l'indenizzo degli eventi calamitosi verificatisi in Regione Basilicata nei mesi di Maggio e giugno 2019, riconosciuti con Decreto MIPAAF del 29.4.2020. Il Bando, con una dotazione finanziaria pari ad € 2.000.000,00, prevede un sostegno pari a € 25.000,00 massimo per beneficiario;
 - il quarto (D.G.R. n.321 del 18.04.2024), finalizzato alla realizzazione di investimenti per il ripristino potenziale produttivo danneggiato dalle piogge persistenti verificatesi nei mesi di maggio e giugno 2023 in provincia di Matera e di Potenza, il cui carattere di eccezionalità è stato riconosciuto con Decreto del MASAF n. 36057 del 24-01-2024 pubblicato sulla G.U. n.

74 del 28/03/2024.

Complessivamente sono stati finanziati sulla SM 5.2 192 progetti, di cui ca. l'80% già concluso.

A livello cumulato, i pagamenti registrati sulla FA 3B sono comprensivi dei pagamenti sul trascinarsi del PSR 2007 - 2013.

Priorità 4 - Preservare, ripristinare e valorizzare gli ecosistemi connessi all'agricoltura e alla silvicoltura

La **Priorità 4** è finalizzata al raggiungimento degli obiettivi di natura agro-climatico-ambientale del programma, a supporto di pratiche agricole sostenibili, della conservazione della biodiversità e della gestione delle risorse naturali. Su tale priorità insistono prevalentemente misure a superficie e a capo, con un buon contributo anche delle Misure strutturali ai medesimi obiettivi.

La spesa pubblica totale realizzata sulla Priorità 4, superiore a 307 Meuro, è pari al 83,01%, in massima parte concentrata sulle Misure 10, 11 e 13 (quasi l'86% della spesa della Priorità, comprensivo delle spese per le operazioni in transizione dalla programmazione 2007 - 2013) e della Misura 8 (che contribuisce per il 9% alla spesa complessiva realizzata). La percentuale residua della spesa è realizzata con l'attuazione delle Sottomisure trasversali (SM 1.1 e SM 16.5). La Misura 11 sull'agricoltura biologica è sicuramente quella che ha avuto un maggior impatto sulla spesa, contribuendo con una percentuale di poco superiore al 57% della spesa complessiva.

Da un punto di vista procedurale, la Priorità è stata attivata soprattutto con i bandi annuali/pluriennali legati agli impegni delle sottomisure a superficie; per quanto riguarda le Misure strutturali sono stati pubblicati 18 bandi pubblici complessivi, sia ordinari sia speciali per le Aree Interne rientranti nella SNAI (Strategia Nazionale Aree Interne); una piccola percentuale delle risorse è stata dedicata alle operazioni in transizione dalla programmazione 2007 - 2013.

Si riportano i dati di avanzamento finanziario della spesa sulla Priorità 4 al 31.12.2024:

Priorità 4 - Sottomisure			Spesa programmata	Spesa impegnata	Spesa realizzata
P4	1.1	Sostegno per azioni di informazione professionale e acquisizione di competenze	369.879.770,19	378.862.815,98	307.040.769,95
	4.4	Investimenti non produttivi finalizzati prioritariamente alla conservazione della biodiversità			
	8.1	Imboschimento su superfici agricole e non agricole			

	8.3	Interventi di prevenzione come incendi ed altri fenomeni naturali			
	8.5	Interventi di miglioramento dell'efficienza ecologica dell'assorbimento Co2 degli ecosistemi forestali			
	10.1	10.1.1 riduzione input chimici (transizione)			
		10.1.1 Produzione Integrata			
		10.1.2 Gestione attiva infrastrutture verdi			
		10.1.3 Biodiversità _ allevatori e coltivatori custodi			
		10.1.4 Introduzione agricoltura conservativa			
	10.2	Studi per l'individuazione e caratterizzazione del materiale genetico di specie vegetali, forestali e razze animali tipiche degli ecosistemi naturali ed agricoli			
	11.1	Pagamenti per la conversione in pratiche e metodi per l'agricoltura biologica - ORDINARIO + RISORSE EURI			
	11.2	Incentivazione al mantenimento di			

	pratiche e metodi di produzione biologica (transizione)			
13.1	Indennità compensative in zone montane			
16.5	Sostegno per azioni congiunte per la mitigazione del cambiamento climatico e l'adattamento ad essi			
16.8	Sostegno alla stesura di piani di gestione forestale o di strumenti equivalenti			
TOT.		369.879.770,19	378.862.815,98	307.040.769,95
Tasso di realizzazione sull'importo programmato totale (%) al 31.12.2024				83,01%

La **Misura 1** “*Trasferimento di conoscenze e azioni di informazione*” è stata attivata con la **Sottomisura 1.1** “*Sostegno per azioni di informazione professionale e acquisizione di competenze*”, è stata attivata con 2 bandi:

- il primo bando (D.G.R. n.435 del 04.07.2019) ha finanziato 132 domande per un numero di 46 Organismi di Formazione. Si è già evidenziato nelle precedenti Relazioni annuali come tale Sottomisura sia stata caratterizzata da un iter istruttorio difficoltoso, sia sotto il profilo attuativo e rendicontativo, sia per l'impatto dell'emergenza pandemica del 2020 – 2021, che è conciso con l'avvio delle attività dei progetti. A seguito di numerose rinunce, sono stati avviati solo 39 interventi formativi, che, al 30.09.2023, sono stati conclusi e rendicontati con saldo finale. Gli imprenditori agricoli che hanno usufruito della formazione sono stati complessivamente 440.
- il secondo bando (D.G.R. n.317 del 18.04.2014) ha finanziato 44 interventi formativi, anche in modalità FAD per venire incontro ai fabbisogni di flessibilità degli imprenditori agricoli, per un importo complessivo superiore a 1,8 Meuro. I progetti si sono avviati nel corso del 2025, con la conclusione delle attività al 30.06.2025, al fine di consentire la corretta chiusura del programma al 31.12.2025.

La **Misura 4 - Investimenti in immobilizzazioni materiali** è stata attivata con la **Sottomisura 4.4** “*Sostegno a investimenti non produttivi all'adempimento degli obiettivi agro-climatico-ambientali*” e con 4 distinti bandi:

- il primo (D.G.R. n.1145 del 9.11.2018), per investimenti non produttivi volti a contrastare l'emergenza cinghiali e lupi attraverso opere di difesa dalla fauna selvatica. Sono state finanziate 33 domande, completamente rendicontate;

- il secondo bando (D.G.R. n.54 del 01.02.2023), con una dotazione finanziaria pari ad €. 2.100.000,00: sono state presentate 354 domande, di cui 135 ammesse al finanziamento. Al 31.12.2024 i progetti sono ancora in fase di attuazione e soltanto 29 beneficiari hanno completato le attività finanziate;
- il terzo bando (D.G.R. n.54 del 01.02.2023) ha finanziato 357 operazioni, grazie ad un incremento di risorse finanziarie, ancora in corso di attuazione;
- il quarto Bando (D.G.R. n.324 del 18.04.2024), destinato ai beneficiari pubblici, ha finanziato 69 progetti, che sono stati avviati entro il 31.12.2024.

La **Misura 8 - Investimenti nello sviluppo delle aree forestali e nel miglioramento della redditività delle foreste** è stata attivata con le **Sottomisure 8.1, 8.3 e 8.5**.

La **Sottomisura 8.1 "Sostegno alla forestazione e all'imboschimento"** è stata attivata con 2 bandi:

- il primo (D.G.R. n.996 del 29.12.2020), con una dotazione finanziaria pari a 19,2 Meuro, a beneficio di proprietari e/o gestori di terreni agricoli e non agricoli, a copertura dei costi di impianto e come premio annuale per ettaro per la manutenzione e il mancato reddito agricolo per imboschimenti su terreni agricoli (per un periodo massimo di 12 anni);
- il secondo bando (D.G.R. n.464 del 20.07.2022), ha finanziato la realizzazione di impianti boschivi esclusivamente a scopi protettivi.

Complessivamente, con l'attuazione dei due bandi, sono state finanziate 87 operazioni, di cui sono completate il 59% al 31.12.2024, per un importo complessivo pari a 6,2 Meuro.

L'attivazione della **Sottomisura 8.3** concorre al livello dei pagamenti per una operazione di trascinamento relativa alla programmazione 2007 - 2013.

Sulla **Sottomisura 8.5 "Sostegno agli investimenti destinati ad accrescere la resilienza e il pregio ambientale degli ecosistemi forestali"**, sono stati pubblicati 4 bandi:

- il primo (D.G.R. n.870 del 04.08.2017), indirizzato ai proprietari pubblici e privati e/o gestori/conduttori dalle superfici forestali, con una dotazione pari a 12 Meuro, ha finanziato 14 progetti, di cui uno soltanto ancora non concluso con saldo finale al 31.12.2024;
- il secondo bando (D.G.R. n.948 del 20.9.2018), riservato agli Enti pubblici, con una dotazione di 12 Meuro, ha finanziato le 3 domande pervenute; i progetti sono stati chiusi e completamente rendicontati;
- il terzo bando (D.G.R. n.978 del 26.9.2018), riservato alle foreste private, con dotazione di finanziaria di 2 Meuro, ha finanziato 4 operazioni, di cui due soltanto chiuse alla fine del 2024;
- il quarto, pubblicato agli inizi del 2023 (D.G.R. n.76 del 10.02.2023), con una dotazione finanziaria complessiva di € 12.089.510,49, indirizzato a beneficiari pubblici e privati, ha finanziato 38 interventi, di cui la maggior parte ancora in corso di attuazione.

Complessivamente i progetti conclusi sulla Sottomisura 8.5 rappresentano poco più del 30% di quelli finanziati.

Sulla **Misura 10 Pagamenti agro-climatico ambientali** sono state attivate le **Sottomisure 10.1 e 10.2** con i seguenti interventi:

- **10.1.1 "Produzione integrata"** (D.G.R. n.1178 del 13.10.2016), con un iniziale impegno

quinquennale, incentivava l'uso sostenibile dei prodotti fitosanitari e dei fertilizzanti. Sul bando sono state inizialmente riscontrate alcune problematiche causate da anomalie bloccanti riconducibili ai controlli effettuati in regime SQNPI (Sistema Qualità Nazionale Produzione Integrata), il cui esito è propedeutico all'erogazione dei premi previsti. Con l'estensione del periodo di programmazione per il biennio 2021 – 2022 è stata data la facoltà ai beneficiari per i quali il quinquennio, ai sensi della D.G.R. 1178 del 13/10/2016 si era concluso il 14.11.2021, di estendere il periodo d'impegno di un'ulteriore annualità (6° anno) fino al 14.11.2022.

- **10.1.3** “*Biodiversità, Allevatori e coltivatori custodi*”:

- con la pubblicazione del *bando sugli allevatori custodi* (D.G.R. n.458 del 29.04.2016), per la salvaguardia delle razze in via di estinzione. Successivamente è stato pubblicato un nuovo avviso (D.G.R. n.285 del 16.04.2021), con una dotazione finanziaria pari ad € 200.000,00, per assicurare l'assunzione di nuovi impegni per il biennio di transizione 2021/2022 stabilito dal Reg. (UE) n.2020/2220;
- è stata attivato l'intervento “*Coltivatori custodi*” (D.G.R. n.223 del 19.03.2019), con una dotazione finanziaria pari ad € 1.000.000,00 ed un impegno quinquennale fino al 2024. L'operazione ha sostenuto la conservazione *on farm* di specie vegetali agrarie a rischio di erosione genetica tramite aiuti ad ettaro per l'estensione della superficie interessata da varietà autoctone identificate nel “*Repertorio regionale delle risorse genetiche autoctone a rischio di erosione genetica*”. La tipologia di intervento non ha trovato ampia diffusione sul territorio regionale perché il materiale genetico repertoriato è caratterizzato da esemplari isolati (piante o filari isolate), per i quali non è stato possibile definire un premio significativo.

- **10.1.4** “*Introduzione Agricoltura conservativa*” è stato attivato con l'intervento “*Introduzione alla semina su sodo*” (D.G.R. n.1179 del 13.10.2016), con un impegno quinquennale 2016-2021 e finalizzato all'adozione di modalità di lavorazione del terreno alternative all'aratura;

- **10.2.1** “*Sostegno per la conservazione, l'uso e lo sviluppo sostenibile delle risorse genetiche in agricoltura*” è stata attivata con 3 bandi:

- il primo (D.G.R. n.277 del 4.04.2017), finalizzato al finanziamento di progetti di conservazione delle risorse genetiche in agricoltura, per l'individuazione e caratterizzazione del materiale genetico di specie vegetali, forestali e di razze animali tipiche degli ecosistemi naturali ed agricoli. Sono stati finanziati e conclusi 11 progetti da parte di enti di ricerca pubblici e privati. Tali interventi hanno contribuito a rafforzare l'obiettivo dell'operazione 10.1.3, funzionale ad avviare un percorso per la conservazione la biodiversità come fattori dello sviluppo locale;
- il secondo bando (D.G.R. n.564 del 19.07.2021 e riaperto con D.G.R. n.971 del 03.12.2021) è stato attivato nell'ambito della **SNAI**, con un intervento nell'**Area Interna Mercure Alto Sinni – Val Sarmento**. Il bando, rivolto agli Enti di ricerca pubblici e privati, rientra nell'attuazione di un progetto integrato denominato “*L'itinerario della Biodiversità*”, finalizzato a mettere in rete tutti i “punti di biodiversità” presidiati dagli agricoltori custodi (attuali e futuri). L'unico progetto candidato sul bando dall'Agenzia Alsia è stato ammesso al finanziamento per l'intero importo ed è in corso di attuazione.
- il terzo bando (D.G.R. n.137 del 18.02.2024), sostiene la realizzazione di progetti di conservazione delle risorse genetiche in agricoltura, da parte di Enti e istituti pubblici e privati, con l'obiettivo di mantenere ed aumentare la loro consistenza: il focus si è concentrato sulla valorizzazione di esperienze precedenti di salvaguardia e valorizzazione della biodiversità animale e/o vegetale mediante il sostegno ad operazioni di breve durata incentrate su azioni mirate e di accompagnamento tali da poter essere completate in considerazione della chiusura del programma 2014 – 2022 al 31.12.2025. Sono stati finanziati 15 progetti, ancora in corso di attuazione.

Per la Sottomisura 10 l'importo dei pagamenti comprende anche quelli riferiti alle misure in transizione dalla precedente programmazione 2007 - 2013.

Sulla **Misura 11 - Agricoltura biologica** sono stati attivati l'intervento **11.1** "*Pagamenti per la conversione in pratiche e metodi di agricoltura biologica*" e l'intervento **11.2** "*Pagamenti per il mantenimento di pratiche e metodi di agricoltura biologica*" (D.G.R. n.460 del 29.04.2016), che sosteneva l'impegno di conversione all'agricoltura biologica, ossia la transizione dall'agricoltura convenzionale alle modalità agronomiche definite a norma del Reg. (CE) n.834/07, sia il mantenimento delle pratiche di agricoltura biologica, con un impegno quinquennale. Le risorse disponibili per l'intero quinquennio sono stati pari a più di 172 Meuro, di cui più di 15 Meuro, comprensivi delle risorse aggiuntive di cui al Reg. (UE) n.2020/2220.

Sulla **Misura 12 - Indennità Natura 2000 e indennità connesse alla direttiva sulle acque** è stato attivato l'intervento **12.1** "*Salvaguardia dei prati da sfalcio e turnazione e riduzione del carico di bestiame*" (D.G.R. n.241 del 19.03.2019), con una dotazione finanziaria pari ad 1 Meuro, che prevedeva la concessione di un sostegno annuale per ettaro di superficie per compensare i mancati ricavi conseguenti all'obbligo della riduzione del carico di pascolo, fissato, per gli Habitat pratici dei siti Natura 2000 tra le 0,15 e le 0,20 UBA/ha/anno rispetto al carico in condizioni ordinarie (baseline). Non sono pervenute domande e anche in occasione della pubblicazione degli avvisi annuali 2020 e 2021 nessuna istanza è stata presentata. Le risorse inizialmente programmate per la Misura 12 sono state sovrastimate, in quanto nella fase iniziale non risultavano approvate le Misure di Tutela e Conservazione Generali e Sito-specifiche ed i Piani di Gestione dei Siti di Interesse Comunitario (divenuti Zone Speciali di Conservazione in funzione della pianificazione citata) che, probabilmente, hanno indotto i beneficiari ad una certa retrosia a partecipare al Bando. Le risorse finanziarie della Misura sulla P4 sono state riposizionate in altre Misure del PSR, maggiormente performanti sotto il profilo attuativo e finanziario.

La **Misura 13 - Indennità a favore delle zone soggette a vincoli naturali o ad altri vincoli specifici** è stata attivata con la **Sottomisura 13.1** "*Indennità a favore delle zone soggette a vincoli naturali o ad altri vincoli specifici*" (D.G.R. n.153 del 25.02.2019) per compensare i costi aggiuntivi ed i mancati redditi, generati dai vincoli cui è soggetta la produzione agricola nella zona interessata, attraverso un premio annuale per ettaro di superficie agricola, a beneficio della gestione sostenibile delle risorse e della tutela della biodiversità e del paesaggio. Gli impegni sulla Sottomisura sono terminati a maggio 2023.

Con l'approvazione della Versione 14.0 del PSR Basilicata 2014 – 2022, a seguito della ricognizione delle economie a valere sulle misure del PSR 2014/2022, sono state attribuite risorse tali da consentire la riapertura, per la campagna 2025, della Misura 13.1. Il Bando, pubblicato a Gennaio 2025 (D.G.R. n.13 del 15.01.2025), ha una dotazione finanziaria di 15 Meuro. Le domande dovranno essere rilasciate entro il mese di maggio 2025 e se ne darà evidenza nella prossima Relazione.

La **Misura 16 – Cooperazione** è stato attivata con le **Sottomisure 16.5 e 16.8**.

- La **Sottomisura 16.8** "*Sostegno alla stesura di Piani di gestione forestale e strumenti equipollenti*" (D.G.R. n.138 del 14.02.19), con una dotazione finanziaria di 3 Meuro, ha la finalità di incentivare la cooperazione tra detentori o gestori di superfici forestali pubblici e privati. E' stata prevista una fase preselettiva in modo da consentire la presentazione dell'intera documentazione solo alle domande risultate ammissibili al sostegno, che sono risultate essere 12, con un impegno pari a poco più di 1 Meuro: al 31.12.2024 sono stati registrati pagamenti molto esigui rispetto alla dotazione impegnata.
- La **Sottomisura 16.5** è stata attivata con i seguenti interventi nell'ambito della Strategia SNAI:
 - nel 2021 con la pubblicazione del bando "*Sostegno per azioni congiunte per la mitigazione del cambiamento climatico e l'adattamento ad esso*" – Avviso Speciale Area Interna Marmo Melandro" (D.G.R. n.1027 del 16.12.2021), con una dotazione finanziaria pari ad €

150.000,00. Il bando, collegato al Progetto Pilota ZOOLATTE della Strategia **dell'Area Interna Marmo Platano**, era finalizzato alla realizzazione di un progetto comune per gli obiettivi di mitigazione ed adattamento ai cambiamenti climatici da parte di un Partenariato di Cooperazione misto pubblico-privato. E' stato finanziato l'unico progetto pervenuto da parte del CREA – Consiglio per la Ricerca in Agricoltura e l'Analisi dell'Economia Agraria: il progetto è ancora in corso di attuazione;

- nel corso del 2022 è stato pubblicato un bando anche per **l'Area Interna Alto Bradano** (D.G.R. n.720 del 28.10.2022), con una dotazione finanziaria di € 500.000,00 per il finanziamento di proposte di Progetti collettivi in partenariato con gli Enti gestori del territorio in grado di accrescere i risultati agro climatico ambientali attraverso iniziative volte alla mitigazione dei cambiamenti climatici e l'adattamento, all'efficientamento dell'utilizzo delle risorse idriche, alla preservazione della biodiversità agraria e naturalistica e alla diffusione dell'utilizzo di energia da fonti rinnovabili. Sono state finanziate due operazioni, attualmente ancora in corso di attuazione.

Per la Sottomisura 16 l'importo dei pagamenti comprende quelli riferiti alle operazioni in transizione dalla precedente programmazione 2007 - 2013.

Priorità 5 - Incentivare l'uso efficiente delle risorse e il passaggio a un'economia a basse emissioni di carbonio e resiliente al clima nel settore agroalimentare e forestale

La **Priorità 5** è finalizzata a incentivare l'uso efficiente delle risorse e il passaggio a un'economia a basse emissioni di carbonio e resiliente al clima nel settore agroalimentare e forestale: su tale priorità insistono prevalentemente misure a investimento afferenti alla M4, M7 e M8.

La spesa pubblica totale realizzata sulla Priorità 5, superiore a 23 Meuro, è pari al 60,18%, in massima parte concentrata sugli interventi della SM 4.3.2 sul sostegno agli investimenti agricoli in infrastrutture per migliorare la gestione della risorsa idrica, della SM 7.2 sulla realizzazione di impianti pubblici per la produzione di energia da fonti rinnovabili e della SM 8.6 sugli investimenti nello sviluppo delle aree forestali e nel miglioramento della redditività delle foreste. Si deve registrare, invece, un impatto poco significativo della M12, sul pagamento compensativo per le zone forestali Natura 2000, che non è risultata attrattiva per i beneficiari, a causa di disposizioni particolarmente restrittive previste dalle Misure di tutela e conservazione dei siti Natura 2000.

Da un punto di vista procedurale, la Priorità è stata attivata con 15 bandi pubblici ordinari; una percentuale delle risorse pari a ca. il 40% è stata dedicata alle operazioni in transizione dalla programmazione 2007 – 2013 (sulla SM 4.3, 8.5 e 8.6).

Sulla Priorità 5 sono state finanziate ca. n.200 operazioni, comprensive di quelle che hanno ricevuto un sostegno con le risorse aggiuntive EURI.

Si riportano i dati di avanzamento finanziario della spesa sulla Priorità 5 al 31.12.2024:

Priorità 5 - Sottomisure			
Focus Area 5A) Rendere più efficiente l'uso dell'acqua nell'agricoltura	Spesa programmata	Spesa impegnata	Spesa realizzata
Focus Area 5C) Favorire			

l'approvvigionamento e l'utilizzo di fonti di energia rinnovabili, sottoprodotti, materiali di scarto e residui e altre materie grezze non alimentari ai fini della bioeconomia					
Focus Area 5E) Promuovere la conservazione e il sequestro del carbonio nel settore agricolo e forestale					
5A	4.3	4.3.1 Sostegno per investimenti in infrastrutture necessaria all'accesso ai terreni agricoli e forestali	15.732.624,99	9.272.629,00	12.702.916,21
		4.3.2 Sostegno agli investimenti agricoli in infrastrutture per migliorare la gestione della risorsa idrica			
5C	7.2	Realizzazione di impianti pubblici per la produzione di energia da fonti rinnovabili - RISORSE ORDINARIE + EURI	6.442.064,27	4.458.828,95	3.466.051,42
5E	8.5	Interventi di miglioramento dell'efficienza ecologica e dell'assorbimento Co2 degli ecosistemi forestali	16.576.867,97	7.839.989,66	7.151.832,08
	8.6	Investimenti nello sviluppo delle aree forestali e nel miglioramento della redditività delle foreste			
	12.2	Pagamento compensativo per le			

	zone forestali Natura 2000			
TOT.		38.751.557,23	21.571.447,61	23.320.799,71
Tasso di realizzazione sull'importo programmato totale (%) al 31.12.2024				60,18%

Focus area 5A) Rendere più efficiente l'uso dell'acqua nell'agricoltura

Gli importi degli impegni e dei pagamenti al 31.12.2024 riguardano per la maggior parte importi finanziari riferiti alle operazioni relative al passato ciclo di programmazione 2007 - 2013 (Misura 125) in transizione sulla **Sottomisura 4.3** “*Sostegno a investimenti nell’infrastruttura necessaria allo sviluppo, all’ammodernamento e all’adeguamento dell’agricoltura e delle silvicoltura*”.

Sulla FA 5A) è stata attivata la Misura 4 con la **Sottomisura 4.3.2** “*Sostegno agli investimenti agricoli in infrastrutture per migliorare la gestione della risorsa idrica*” con due bandi:

- il primo bando (D.G.R. n.164 del 21.03.2023), con una dotazione finanziaria complessiva pari ad € 2.000.000,00 per i Consorzi di Bonifica e finalizzata ad incentivare gli investimenti per gli invasi, con capienza inferiore a 250.000 mc, e le reti di distribuzione idrica da questi derivati, necessari nelle aree interne della regione. Le attività istruttorie sono terminate nei primi mesi dell’annualità 2024 con la pubblicazione della graduatoria: su 4 domande pervenute, ne sono state ammesse 3 al sostegno della sottomisura ma è stata avviata soltanto una operazione;
- il secondo (D.G.R. n.722 del 07.11.2023), con una dotazione finanziaria pari ad € 2.000.000,00, ha finanziato 3 operazioni, in corso di attuazione e non ancora concluse.

Focus area 5C) Favorire l'approvvigionamento e l'utilizzo di fonti di energia rinnovabili, sottoprodotti, materiali di scarto e residui e altre materie grezze non alimentari ai fini della bioeconomia

Di seguito si descrive lo stato di attuazione al 31.12.2024 sulla FA 5C.

Gli importi degli impegni e dei pagamenti sulla FA 5C) riguardano esclusivamente la **Misura 7** - Servizi di base e rinnovamento dei villaggi nelle zone rurali, attivata con la **Sottomisura 7.2** “*Realizzazione di impianti pubblici per la produzione di energia da fonti rinnovabili (biomassa, biogas, eolico, solare non a terra, fotovoltaico)*” con 5 bandi, pubblicati fra il 2018 ed il 2024, con l’attivazione di una finestra anche sulle risorse finanziarie EURI:

- il primo bando (D.G.R. n.1146 del 9.11.2018) è stato dedicato agli investimenti dei Comuni singoli o associati, agli Enti gestori delle aree protette e al Consorzio di Bonifica della Basilicata;
- il secondo bando (D.G.R. n.96 del 14.03.2022) ha previsto due finestre: la prima, con una dotazione finanziaria di € 1.500.000,00 a valere sulle risorse ordinarie del PSR Basilicata ed una seconda con una dotazione di € 1.800.000,00 a valere su risorse E.U.R.I.;
- il terzo bando (D.G.R. n.446 del 28.07.2023), con una dotazione finanziaria complessiva di € 2.450.000,00, il cui iter istruttorio è terminato agli inizi del 2024, con l’ammissione a finanziamento di 22 progetti su 27 domande presentate, con un contributo concesso totale pari a poco più di 1 Meuro;
- un quarto bando (D.G.R. n.316 del 18.04.2024), con una dotazione finanziaria di 1,5 Meuro,

la cui istruttoria è terminata entro la fine della annualità 2024 e che ha finanziato 13 progetti, in corso di attuazione;

- un quinto bando (D.G.R. n.707 del 28.11.2024), che ha messo a disposizione le economie di ca. € 900.000,00 generatesi dall'edizione precedente per piccoli impianti pubblici per la produzione di energia da fonti rinnovabili, finanziando 17 progetti, appena avviati.

Complessivamente sono stati finanziati 125 progetti, di cui 32 con risorse EURI: da un punto di vista dell'attuazione fisica e finanziaria i progetti completati sono esattamente il 50%.

Focus area 5E) Promuovere la conservazione e il sequestro del carbonio nel settore agricolo e forestale

Di seguito si descrive lo stato di attuazione al 31.12.2024 sulla FA 5E.

Come già riportato nella RAA delle passate annualità, si deve evidenziare il perdurare di una performance contenuta per quanto riguarda impegni e pagamenti cumulati al 31.12.2024. Nell'ambito di questa FA sono state attivate la **Misura 8** e la **Misura 12**.

La **Misura 8** è stata attivata con:

- la **Sottomisura 8.5** “*Sostegno agli investimenti destinati ad accrescere la resilienza e il pregio ambientale degli ecosistemi forestali*”, sulla quale sono stati imputati i pagamenti per le operazioni in transizione dalla passata programmazione 2007 – 2013;
- la **Sottomisura 8.6** “*Sostegno agli investimenti in tecnologie silvicole e nella trasformazione, mobilitazione e commercializzazione dei prodotti delle foreste*”, sia per gli impegni e pagamenti sulla transizione del PSR 2007 – 2013, sia con la pubblicazione di un bando (D.G.R. n.428 del 01.08.2024), finalizzato a finanziare i costi sostenuti per l'esecuzione di investimenti materiali e immateriali volti ad accrescere il potenziale delle foreste regionali e il valore aggiunto dei prodotti forestali: a seguito della chiusura della fase istruttoria, sono state finanziati 57 progetti, tuttora in avvio ed esecuzione.

Sulla Sottomisura 8.6 si registrano impegni e pagamenti legati alle operazioni avviate nel passato ciclo di programmazione 2007 – 2013.

La **Misura 12** con l'intervento **12.2** “*Indennità evoluzione naturale cedui/avviamento alto fusto*” (D.G.R. n.240 del 19.03.2019), con una dotazione finanziaria pari ad 1 Meuro, che prevedeva la concessione di un premio annuale, per un periodo di cinque anni, finalizzato a compensare i silvicoltori per il rispetto degli obblighi connessi alla conservazione e al miglioramento degli habitat forestali all'interno dei Siti Natura 2000. E' pervenuta soltanto una domanda, ammessa al sostegno. Si deve evidenziare che le criticità emerse per tali tipologie di intervento devono ricondursi alle disposizioni particolarmente restrittive previste dalle Misure di tutela e conservazione dei siti Natura 2000 (D.G.R. n. 951/2012 e D.G.R. n.30/2013) che limitano l'attività agricola e sono più rigorosi delle disposizioni previste nell'ambito delle Buone condizioni agronomiche ambientali e delle norme regionali in materia di carichi di bestiame possibili sulle aree pascolive. L'impegno è terminato nel 2023.

Priorità 6 - Adoperarsi per l'inclusione sociale, la riduzione della povertà e lo sviluppo economico nelle zone rurali

La **Priorità 6** è finalizzata a incentivare l'**innovazione e lo sviluppo** inclusivo delle zone rurali: su tale

priorità insistono prevalentemente le Misure 7 e 19.

La spesa pubblica totale realizzata sulla Priorità 6, si attesta su 70 Meuro ca, è pari al 70,43%, in massima parte concentrata sugli interventi delle SM 7.4, 7.5 e 7.6, che incidono per ca. il 48% della spesa complessiva e sull'attuazione delle Strategie di sviluppo Locale attraverso i Gruppi di azione Locale (GAL), con la M 19, in tutte le sue sottomisure, che rappresenta ca. l'ulteriore 50% della spesa realizzata. Con la M19 sono stati selezionati i 5 Gal lucani per la programmazione 2014 – 2022: a seguito delle risorse aggiuntive di cui al Reg. UE n.2020/2220, si è proceduto, nell'ambito della SM 19.1 sul supporto preparatorio, alla selezione delle 5 nuove Strategie LEADER sulla nuova programmazione 2023 – 2027. L'attuazione delle Strategie de parte dei Gal si attesta intorno ad una media del 60% della spesa realizzata.

Si deve evidenziare una buona performance della SM 19.3 sulla cooperazione dei GAL, che ha registrato un'ampia partecipazione dei beneficiari, con un livello superiore alla media nazionale.

Da un punto di vista procedurale, la Priorità è stata attivata con 30 bandi pubblici complessivi, sia ordinari sia speciali per le Aree Interne rientranti nella SNAI (Strategia Nazionale Aree Interne); sono stati attivati 2 bandi ad hoc per la selezione delle Strategie LEADER, ed è stato gestito l'affidamento diretto al Ministero per lo Sviluppo Economico (MISE) per la BUL; una percentuale delle risorse pari a ca. il 21% è stata dedicata alle operazioni in transizione dalla programmazione 2007 – 2013.

Sulla Priorità 6 sono state finanziate più di n.1000 operazioni: è stato, inoltre, finanziato il progetto sulla Banda Ultra Larga, attivata con la SM 7.3: il progetto, conclusosi già nell'annualità passata, ha un tasso di spesa dell'88%.

Si riportano i dati di avanzamento finanziario della spesa sulla Priorità 6 al 31.12.2024:

Priorità 6 - Sottomisure					
Focus Area 6A) Rendere più efficiente l'uso dell'acqua nell'agricoltura					
Focus Area 6B) Favorire l'approvvigionamento e l'utilizzo di fonti di energia rinnovabili, sottoprodotti, materiali di scarto e residui e altre materie grezze non alimentari ai fini della bioeconomia			Spesa programmata	Spesa impegnata	Spesa realizzata
6A	6.2	Aiuto all'avviamento di attività non agricole	34.327.035,69	33.257.574,77	24.846.918,05
	6.4	6.4.3 Sostegno per la realizzazione di impianti di energia da fonti rinnovabili			
	7.4	Investimenti per la creazione,			

		modernizzazione e estensione dei servizi di base per popolazioni rurali			
	7.5	Investimenti per fruizione pubblica di infrastrutture ricreative, turistiche su piccola scala ed informazione turistica			
	7.6	Investimenti per restauro e riqualificazione del patrimonio culturale e naturale, del paesaggio naturale e dei siti HVN			
	16.3	Sostegno alla cooperazione fra piccoli operatori per organizzare processi di lavoro in comune			
6B	19.1	Sostegno ad azioni finalizzate alla preparazione ed implementazione di una strategia locale partecipata	61.200.485,87	62.139.073,29	41.920.392,85
	19.2	19.2.1 Supporto per l'implementazione dei piani di sviluppo locale			
		19.2.2 Azioni specifiche LEADER			
	19.3	Sostegno alla preparazione ed implementazione di attività di cooperazione			
	19.4	Sostegno per le spese di gestione e di animazione			
6C	7.3	Realizzazione delle infrastrutture per la Banda Larga (ultimo miglio) e	3.124.548,00	3.074.584,00	2.713.249,63

		miglioramento dei servizi di base ITC			
TOT.			98.652.105,56	98.471.232,06	69.480.560,53
Tasso di realizzazione sull'importo programmato totale (%) al 31.12.2024					70,43%

Focus area 6A) Favorire la diversificazione, la creazione e lo sviluppo di piccole imprese nonché dell'occupazione

Di seguito si descrive lo stato di attuazione al 31.12.2024 sulla FA 6A.

La FA 6A) è concentrata sulle Misure 6 e 7, con l'obiettivo di promuovere lo sviluppo economico nelle aree rurali, sostenendo iniziative imprenditoriali extra-agricole e migliorando i servizi locali.

La **Misura 6** è stata attivata con le **Sottomisure 6.2 e 6.4**.

La **Sottomisura 6.2** “*Aiuti all'avviamento di attività imprenditoriali per attività extra-agricole nelle zone rurali*” (D.G.R. n.608 del 12.09.2019) prevedeva il riconoscimento di un sostegno pari ad € 40.000,00 per lo start up di imprese di tipo extra agricolo nelle aree rurali per i Comuni ubicati in aree C e D con meno di 2.000 residenti. Il bando ha finanziato iniziative imprenditoriali nei settori commerciale, turismo, servizi professionali e alle imprese, attività produttive e artigianali, servizi alla persona, assistenza sociale, ristorazione, servizi veterinari attualmente in corso di attuazione. I progetti finanziati ed avviati sono stati 132: al 31.12.2024 il 90% dei beneficiari ha completato l'investimento e rendicontato.

La **Sottomisura 6.4** è stata attivata con 3 bandi sull'intervento **6.4.3** “*Sostegno per la realizzazione di impianti di energia da fonti rinnovabili*”, per sostenere investimenti per lo sviluppo di attività extra agricole:

- il primo in ambito SNAI, con un Avviso speciale per l'**Area Interna Marmo Platano** (D.G.R. n.562 del 19.07.2021) e una dotazione finanziaria pari ad € 400.000,00: sono pervenute 2 domande di sostegno, ammesse e finanziate;
- il secondo in modalità ordinaria (D.G.R. n.449 del 16.07.2022), con una dotazione finanziaria complessiva pari ad € 4.000.000,00;
- un terzo bando (D.G.R. n.257 del 05.05.2023), con una dotazione finanziaria complessiva pari ad € 2.000.000,00.

Complessivamente sulla Sottomisura 6.4 sono stati finanziati 52 progetti, di cui circa la metà completati e rendicontati.

Sulla Sottomisura 6.4 si registrano anche pagamenti per operazioni di trascinamento dalla programmazione 2007 – 2013.

La **Misura 7** è stata attivata con le seguenti Sottomisure:

- **Sottomisura 7.4** “*Investimenti per la creazione, modernizzazione e estensione dei servizi di base per le popolazioni rurali*”, con i seguenti 9 bandi:
 - 2 bandi in modalità ordinaria a favore dei **Comuni singoli e associati**, con due finestre, e a favore delle **Unioni dei Comuni** (D.G.R. n.955 e 957 del 09.08.2016), con una dotazione finanziaria superiore a 9 Meuro;
 - 6 bandi nell'ambito della Strategia SNAI:

- **Area Interna Mercure Alto Sinni Val Sarmento** con 2 bandi:
 - il primo (D.G.R. n.721 del 20.10.2020), per la realizzazione di impianti di illuminazione esclusivamente a basso consumo;
 - il secondo (D.G.R. n.500 del 16.08.2023), con una dotazione finanziaria pari ad € 1.025.320,00;
- **Area Interna Alto Bradano – Marmo Platano** con 2 bandi:
 - il primo (D.G.R. n.87 del 26.02.2021), con una dotazione finanziaria pari ad € 1.933.000,00, ripartita per € 1.350.000,00 sull'Alto Bradano ed € 583.000,00 sul Marmo Platano. In seguito si è resa necessaria una riapertura dei termini (D.G.R. n.606 del 21.07.2021);
 - il secondo (D.G.R. n.381 del 26.06.2023), con una dotazione finanziaria complessiva pari ad € 1.350.750,00;
- **Area Interna Montagna Materana** con un bando (D.G.R. n.501 del 10.08.2023) e una dotazione finanziaria pari ad € 942.115,00;
- un ulteriore bando per le **Aree Interne Mercure Alto Sinni Val Sarmento, Montagna Materana e Alto Bradano** (D.G.R. n.876 del 15.12.2023), alla luce delle economie rivenienti dai Bandi pubblicati nel corso del 2023 per un importo complessivo di € 852.000,00;
- nel corso dell'annualità 2024, è stato pubblicato un altro bando per le Aree Interne **Alto Bradano e Mercure Alto Sinni Val Sarmento** (D.G.R. n.603 del 17.10.2024), con una dotazione finanziaria complessiva pari ad € 370.000,00, il cui iter istruttorio con la pubblicazione della grrduatoria è terminato nel mese di febbraio 2025.

Complessivamente i progetti finanziati e realizzati al 31.12.2024 sono 139, di cui ca. il 60% si è concluso con richiesta di saldo finale.

- **Sottomisura 7.5** *“Investimenti per la fruizione pubblica in infrastrutture creative, informazioni turistiche e infrastrutture turistiche su piccola scala”* (D.G.R. n.956 del 09.08.2016), con l'obiettivo di sostenere investimenti per lo sviluppo di itinerari turistici e ricreativi del patrimonio culturale, che ha finanziato 40 progetti realizzati dai Comuni beneficiari, di cui soltanto 7 sono ancora in fase di chiusura.

Il livello degli impegni e dei pagamenti registrati sulla FA 6A relativi alla Misura 7 è comprensivo altresì di importi finanziari riferiti alle operazioni in trascinamento relative alla programmazione 2007-2013.

E' stata attivata, infine, la **Sottomisura 16.3** *“Sostegno alla cooperazione fra piccoli operatori per processi di lavoro in comune”* (D.G.R. n.195 del 8.04.2022), che ha puntato a supportare lo sviluppo della cooperazione commerciale fra piccoli operatori nelle zone rurali coinvolti nell'organizzazione e/o sviluppo di servizi turistici legati al turismo rurale, con una dotazione finanziaria di € 1.200.000,00. I beneficiari sono i partenariati tra operatori economici che operano nel settore del turismo rurale, ivi incluse le PMI attive nel settore turistico, del marketing e della comunicazione, gli agriturismi e le fattorie didattiche/sociali. I progetti finanziati e avviati sono 17, che sono tuttora in fase di realizzazione e rendicontazione, caratterizzando ulteriormente la Misura 16 con una difficoltà generale nella performance di spesa.

Focus area 6B) Stimolare lo sviluppo locale nelle zone rurali

La FA 6B) è concentrata sulla Strategia LEADER per il 75% delle risorse finanziarie assegnate e per la restante parte sulla Misura 7. Il livello degli impegni e dei pagamenti registrati sulla FA 6B) al 31.12.2024 con riferimento alle Misure 7 e 19 sono comprensivi altresì di importi finanziari riferiti alle operazioni in trascinamento relative alla programmazione 2007-2013. Di seguito si descrive lo stato di attuazione al

31.12.2024 sulla FA 6B).

La **Misura 7** è stata attivata con la **Sottomisura 7.6** *Investimenti relativi alla manutenzione, al restauro e alla riqualificazione del patrimonio culturale e naturale dei villaggi, del paesaggio rurale e dei siti ad alto valore naturalistico* con 3 bandi nell'ambito della Strategia SNAI e un bando in modalità ordinaria:

- 2 bandi per le **Aree Interne Montagna Materana** (D.G.R. n.209 del 27.03.2020) e **Alto Bradano e Marmo Platano** (D.G.R. n.654 del 23.09.2020), con una dotazione finanziaria complessiva superiore a 3,5 Meuro;
- la II riapertura del bando per l'Area **Alto Bradano e Marmo Platano** (D.G.R. n.484 del 21.06.2021), con una dotazione finanziaria complessiva di € 300.000,00;
- un **bando ordinario per gli Enti pubblici** (D.G.R. n.53 del 01.02.2023), con una dotazione finanziaria di € 1.200.000,00, destinati a piccoli investimenti con un massimale di sostegno pari a € 40.000,00 per incrementare le condizioni di attrattività dei territori rurali con ricadute positive sull'economia rurale e sulla qualità della vita delle comunità residenti: La popolazione che complessivamente ha beneficiato di migliori servizi /infrastrutture grazie all'attuazione della Misura 7 è superiore a 162.000 abitanti.

Complessivamente i progetti finanziati e realizzati al 31.12.2024 sono 86, di cui solo il 50% si è concluso con richiesta di saldo finale.

La FA 6B) comprende la **Misura 19** *“Sostegno allo sviluppo Locale LEADER - SLTP - sviluppo locale di tipo partecipativo”* che è stata attivata con i seguenti interventi:

- **Sottomisura 19.1** *“Sostegno preparatorio”*; con l'attivazione dell'Avviso pubblico (D.G.R. n.598 del 31.05.2016), sono state selezionate le Strategie di Sviluppo Locale (SSL) da un Comitato di Selezione interdipartimentale appositamente nominato. Sono state 5 Strategie con graduatorie specifiche per ogni area individuata nel PSR. A partire dal 2017, si è avviato un complesso iter di ricorsi giurisdizionali su 3 delle cinque aree, causando una partenza differenziata ed un ritardo nell'avvio dell'attuazione da parte di alcuni Gal. Con la presentazione e approvazione dei Piani di Azione, nel 2018 sono partite le attività dei Gal La Cittadella del Sapere S.r.l. e START 2020 S.r.l. e nel 2020 i GAL LUCUS S.r.l. e GAL PerCorsi S.r.l. Per quanto riguarda il quinto Gal Lucana Interiore, in seguito al superamento della lunga controversia giudiziaria di cui si è riferito nelle RAA delle precedenti annualità, la strategia è stata concretamente avviata nel corso del 2023, con la ridefinizione del Piano di Azione per l'avvio tempestivo dei bandi pubblici all'inizio del 2024.

Ai sensi del Reg. (UE) n.2020/2220, oltre all'incremento della dotazione finanziaria con risorse aggiuntive per la Misura 19, di cui si è dato evidenza nelle RAA delle annualità precedenti, l'AdG PSR Basilicata ha optato per l'utilizzo delle risorse aggiuntive della Sottomisura 19.1 per la predisposizione delle nuove SLTP da parte dei Gal attualmente beneficiari della Misura, a norma del nuovo quadro giuridico 2023 – 2027, recepito nella versione 12 del PSR Basilicata in relazione alla scheda intervento SRG06 del PSP Italia 2023 - 2027 e del Complemento di Sviluppo Rurale della Regione Basilicata 2023-2027. Nel 2023 è stato pubblicato il Bando **Misura 19.1 Supporto preparatorio – Selezione strategia Sviluppo locale e GAL 2023-2027** (D.G.R. n.591 del 25.09.2023), con una dotazione finanziaria complessiva di € 300.000, che ha disciplinato le condizioni di ammissibilità e tutti i requisiti per la presentazione delle Strategie da parte dei GAL già beneficiari ai sensi della D.G.R. n.598/2016 e s.m.i. nella programmazione 2014 – 2022. Un'apposita Commissione tecnica, nominata con atto dirigenziale dell'AdG, ha proceduto a svolgere la fase istruttoria nel mese di novembre 2023, che si è conclusa con la selezione delle 5 Strategie del territorio lucano entro i 12 mesi dall'approvazione del PSP 2023 – 2027 con Decisione di esecuzione della Commissione europea C (2022) 8645 del 2 dicembre 2022, come stabilito dal par.3 dell'art.32 del Reg. UE

- **Sottomisura 19.3 “Cooperazione”:**
 - il primo bando (D.G.R. n.133 del 14.2.2018), con una dotazione finanziaria di € 1.625.786,00, il bando è stato implementato con un funzionamento a sportello permanente, con aperture prestabilite fino a settembre 2020. L’avanzamento finanziario e procedurale del Bando è stato molto veloce: sono stati presentati complessivamente 7 progetti, di cui 3 transnazionali e 4 interregionali, che hanno esaurito la dotazione complessiva. I progetti si avviano alla conclusione entro la fine del 2023: si deve evidenziare che l’attuazione è stata rallentata a causa delle criticità legate all’emergenza pandemica;
 - Nel 2023 è stato pubblicato il secondo bando (D.G.R. n.108 del 24.02.2023), con una dotazione finanziaria pubblica pari ad € 1.600.000,00, assegnate in seguito all’approvazione delle disposizioni per l’attribuzione delle risorse finanziarie rivenienti dall’applicazione del Reg. (UE) 2220/2020 (art. 7, par. 12.5) alle SSLTP e ai GAL (D.G.R. n. 405 del 29.06.2022): è stata confermata la modalità di funzionamento con sportello permanente nei mesi di maggio e settembre 2023, con la possibilità di presentare progetti a gennaio 2024 in presenza di risorse finanziarie non ancora impegnate.
- **Sottomisura 19.2 “Sostegno per l’implementazione delle operazioni nell’ambito della strategia SLTP”,** suddivisa in 2 sottomisure:
 - *19.2.A. Azioni ordinarie a supporto delle Strategie di Sviluppo Locale e delle Strategie Aree Interne*, con la quale i Gal possono attivare alcune misure/azioni del PSR, sulla base delle previsioni contenute nel PSR;
 - *19.2.B Azioni Specifiche LEADER*, con la quale i Gal possono attivare azioni derivanti dalle precedenti esperienze LEADER, ma anche di nuova concezione, purché espressamente finalizzate al raggiungimento degli obiettivi previsti nelle SSL e coerenti con i tematismi scelti. Rientrano, infine, anche le azioni trasversali finalizzate alla formazione del capitale umano, al trasferimento di tecnologie e conoscenze, alla diffusione dell’ITC.

Con l’attuazione della Sottomisura 19.2, i GAL lucani hanno finanziato, al 31.12.2024 più di 700 operazioni sui rispettivi territori di riferimento, di cui ca. il 50% concluse sotto il profil fisico e finanziario.

Per accompagnare e supportare i processi di attuazione delle SLTP e dei Piani di Azione dei GAL, l’AdG PSR ha costituito nel 2018 una Task Force di expertise dedicata, al fine di implementare l’idoneo sistema di supervisione dei GAL di cui all’art. 60, par.1 Reg. (UE) n.809/2014 e s.m.i, con le funzioni deputate alla gestione del sistema di Verificabilità e Controllabilità delle Misure previsto dall’art.62 del Reg.(UE) n.1305/2013.

Si riporta, in allegato alla RAA, la **Tabella N.3** con lo stato di attuazione al 31.12.2024 dei **Piani di Azione dei Gal lucani**.

FA 6C) Promuovere l'accessibilità, l'uso e la qualità delle tecnologie dell'informazione e della comunicazione (TIC) nelle zone rurali

Di seguito si descrive lo stato di attuazione al 31.12.2024 sulla FA 6C, che è integralmente dedicata all’attuazione della **Sottomisura 7.3 “Realizzazione delle infrastrutture per la Banda Larga (ultimo miglio) e miglioramento dei servizi di base ITC”** (D.G.R. n.854 del 25.07.2016). Con una dotazione finanziaria pari ad € 3.074.584,00, la Sottomisura è stata attivata nell’ambito di un Accordo Quadro Stato-Regioni per l’attuazione della **Strategia Italiana per la Banda Ultralarga**, con l’obiettivo di contribuire a ridurre il gap infrastrutturale e di mercato esistente, attraverso la creazione di condizioni più favorevoli allo sviluppo integrato delle infrastrutture di telecomunicazione fisse e mobile: nel 2019 è stata finanziata l’operazione

presentata dal Ministero per lo Sviluppo Economico (MISE) quale soggetto beneficiario unico per le operazioni a valere sul Fondo FEASR.

Nelle RAA delle annualità passate si è data evidenza della rimodulazione del Piano tecnico degli investimenti finanziati con fondi non FEASR e del termine delle attività dei cantieri in quasi tutti i Comuni interessati. Benchè ci fossero le condizioni per la chiusura dell'operazione già alla fine del 2023, ciò non è avvenuto atteso che Infratel Italia Spa, soggetto attuatore, ha concentrato maggiormente le attività sugli investimenti finanziati dal Fondo FESR in considerazione della chiusura del programma. Pertanto, l'operazione al 31.12.2024 non è ancora del tutto conclusa sotto il profilo finanziario, con un pagamento residuo pari a poco più del 10% per la chiusura del saldo finale.

Di seguito si riportano i dati di avanzamento BUL comunicati da Infratel e aggiornati al 31/12/2024:

Popolazione raggiunta	Comuni a Piano	Comuni con CUIR (Comunicazione Ultimazione Impianto di Rete)	Comuni collaudati
13.544	12	12	10

La Strategia Nazionale per le Aree Interne (SNAI)

Con l'attuazione della SNAI (Strategia Nazionale per le Aree Interne del Mercure e Alto Sinni Val Sarmiento, Montagna Materna, Marmo Platano e Alto Bradano) la Regione Basilicata ha mirato a contrastare la marginalizzazione ed i fenomeni di spopolamento demografico che caratterizzano tali aree e al miglioramento della qualità dei servizi essenziali ai cittadini e delle opportunità economiche nei territori. Come evidenziato nelle RAA delle passate annualità, la Regione Basilicata ha optato per la modalità a gestione diretta sulla pubblicazione dei bandi speciali della SNAI (D.G.R. n.174 del 12.09.2020, recante le *"Disposizioni per l'attuazione delle azioni della Strategia Nazionale per le Aree Interne (SNAI) della Basilicata finanziate dal PSR 2014-2020"*). Dall'avvio della programmazione al 31.12.2024 sono stati pubblicati **28 bandi speciali in ambito SNAI** a valere sulle **Misure 1, 4, 6, 7, 10 e 16** per un totale di più di 40 procedure attivate nelle diverse aree (in considerazione dell'attivazione con un bando di più procedure su aree diverse, nella maggior parte dei casi). I bandi hanno finanziato per la maggior parte investimenti pubblici e in misura minore operazioni di beneficiari privati (imprese ed enti di ricerca privati soprattutto). Ai fini dell'avanzamento finanziario della spesa, occorre ricordare che la sovrapposizione di risorse finanziarie aggiuntive degli ultimi anni (PNRR soprattutto) ha costituito, in alcuni momenti, un elemento di criticità soprattutto per gli enti pubblici, a causa della ormai strutturale carenza di organico a disposizione per garantire una efficace e tempestiva attuazione e rendicontazione.

La Misura 20 "Assistenza tecnica"

La **Misura 20 Assistenza Tecnica**, non attribuibile ad alcuna focus area, al 31.12.2024 ha registrato **impegni complessivi per oltre 27 Meuro**, di cui più di 1,1 Meuro di risorse EURI, pari al 100% delle risorse assegnate, che ammontano ad € 27.273.090,00. Al 31.12.2024 i pagamenti complessivi sono superiori a 23,5 Meuro, che rappresentano più dell'86% della dotazione complessiva disponibile.

Con la D.G.R. n.197 del 09.03.2018, modificata con successiva D.G.R. n.143 del 25.03.2022, è stato approvato il Piano Operativo dell'A.T a valere sul FEASR per il periodo 2014/2022 e con Determina dirigenziale n.14AI.2018/D.00479 del 17.07.2018 sono state approvate le procedure attuative specifiche per

questa misura propedeutiche alla presentazione di domande di sostegno e pagamento.

Al fine di garantire efficacia ed efficienza in termini di gestione, monitoraggio, implementazione e controllo del PSR, nel corso del 2023 sono proseguiti i servizi di assistenza tecnica a supporto delle attività previste ed implementate, molti dei quali già avviati nelle annualità precedenti. Nello specifico, si tratta di attività di **rafforzamento della capacità tecnica e amministrativa dell'Amministrazione regionale** fornite attraverso l'affidamento in-house al Formez PA del progetto "*Programma di Sviluppo Rurale della Regione Basilicata 2014/2020 - Misura 20 "Assistenza Tecnica" - Convenzione Regione Basilicata /Formez PA per la realizzazione del progetto: "SPEED - Supporto sPEcialistico govErnance e Diffusione informazioni PSR 2014-20"* approvato con D.G.R. n.445 del 11.06.2021. Attraverso quest'intervento di Assistenza Tecnica, l'Autorità di Gestione e la Direzione Generale Politiche Agricole, Alimentari e Forestali sono state supportate nelle attività di governance interne ed esterne, attraverso azioni di sistema finalizzate al rafforzamento amministrativo sia delle capacità strategiche che operative degli attori coinvolti nel ciclo di programmazione.

L'attività di **analisi e monitoraggio** viene fornita attraverso il Protocollo d'Intesa tra il Consiglio per la Ricerca e l'Analisi dell'Economia Agraria (CREA) e la Regione Basilicata di cui alla DGR n. 623/2016, accordo attuativo approvato con Determina dirigenziale n.4AI.2018/D.00579 del 06.08.2018 "Analisi conoscitive e monitoraggio del PSR Basilicata 2014/2020".

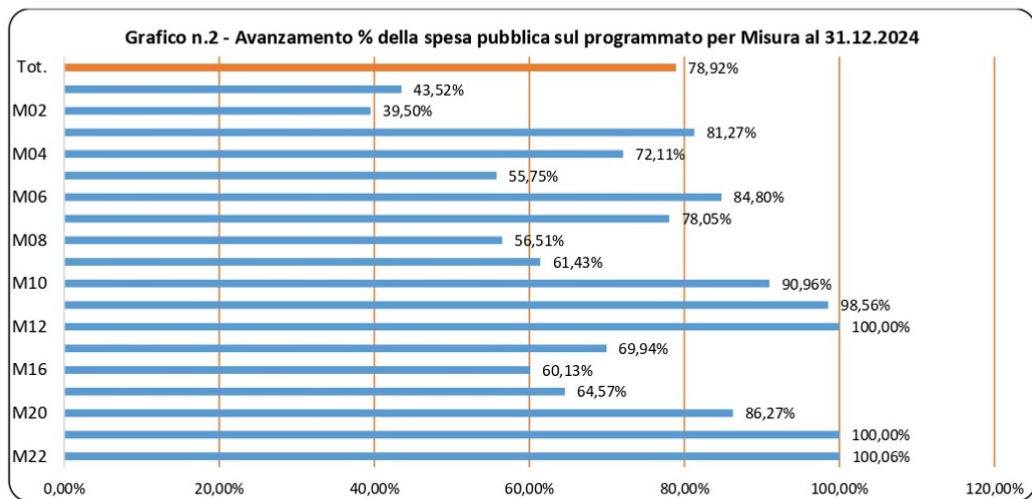
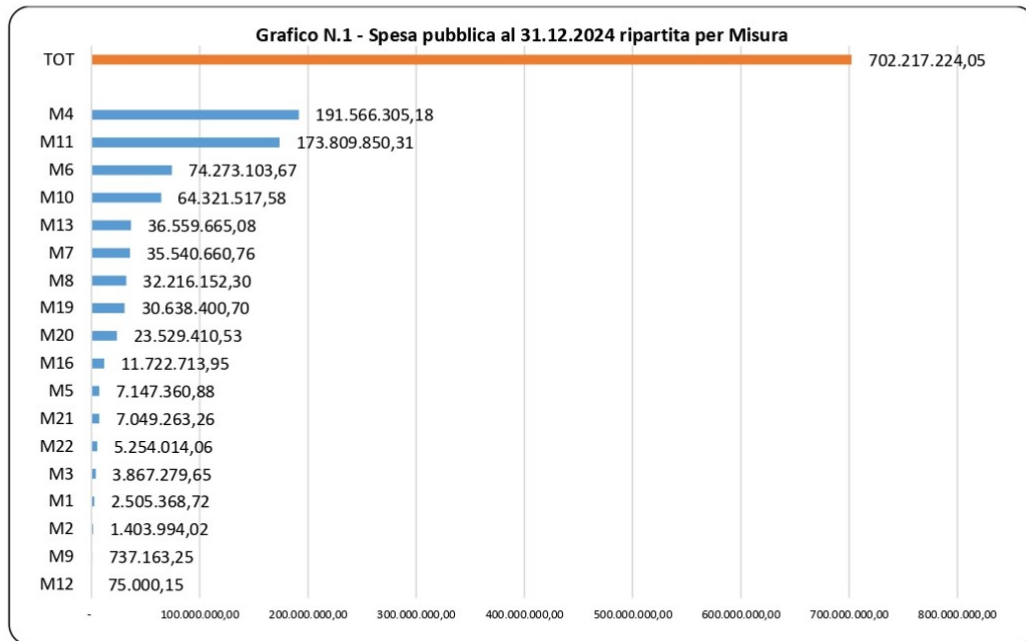
Come già evidenziato nella Relazione della passata annualità, le attività di **supporto alla programmazione, gestione, monitoraggio, sorveglianza e controllo** del programma sono fornite attraverso l'affidamento del servizio di consulenza e assistenza tecnica sui programmi ed interventi 2014-2020 di competenza regionale finanziati dai fondi FESR, FSE, FEASR, FEAMP e FSC avviato con procedura di gara aperta ex D.G.R. n. 1649 del 15.12.2015 ed aggiudicato definitivamente con Determina Dirigenziale n. 20AC.2017/D.00076 del 28/06/2017 a favore dell'R.T.I. Consedin spa - Pa Advice spa - Fleurs International srl – Deloitte Consulting srl.

Nell'annualità 2024 le risorse umane dell'Assistenza Tecnica hanno condotto, in sinergia con le strutture della Direzione Generale, le attività di supporto di seguito esposte:

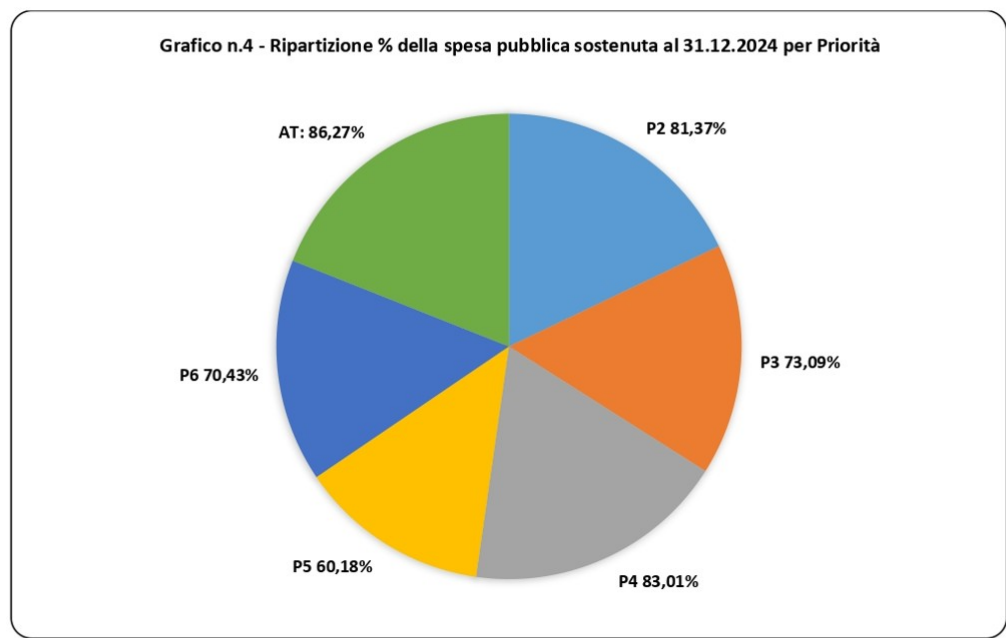
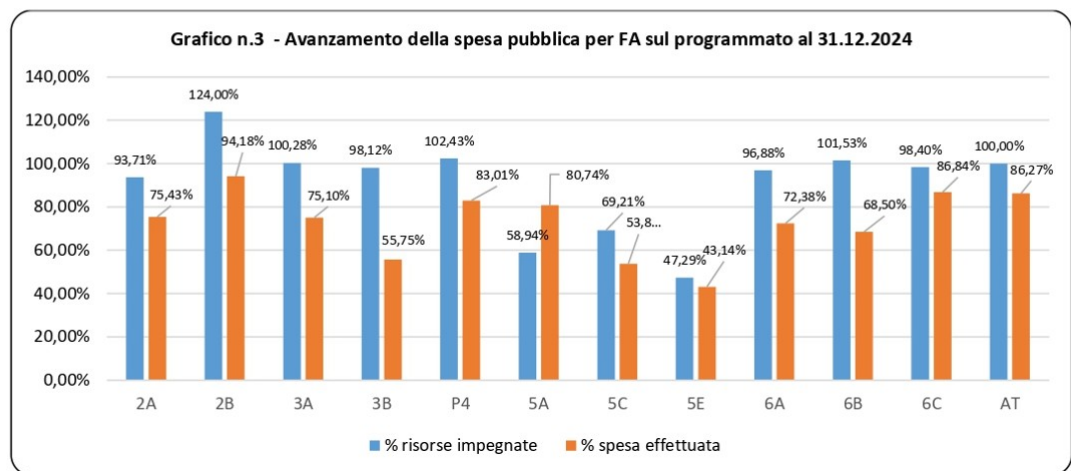
- Predisposizione dei bandi di misura adottati nel corso del 2024;
- Redazione della Relazione Annuale sullo stato di attuazione del Programma – Anno 2024;
- Elaborazione delle modifiche del PSR Basilicata 2014/2022 presentate nell'anno 2024;
- Partecipazione all'incontro annuale 2024 PSR Basilicata 2014/2022 con la Commissione Europea, ai sensi dell'articolo 51 del Regolamento (UE) n.1303/2013 tenutosi a Bruxelles il 24.10.2024;
- Organizzazione del Comitato di Sorveglianza, tenutosi sia in modalità presenza che in modalità videoconferenza a Maratea (PZ) il 19.06.2024;
- Monitoraggio ed attività connesse a garantire l'avanzamento finanziario del Programma al 31.12.2024;
- Gestione dei rapporti con l'Organismo Pagatore AGEA in riferimento a quanto stabilito nella convenzione tra Regione Basilicata e AGEA sottoscritta il 25.10.2017 e ss.mm.ii.;
- Partecipazione alle attività di Audit;
- Attività di comunicazione e pubblicità realizzate nel 2024;
- Attività di pertinenza dell'Autorità di Gestione in relazione alla piattaforma informatica SIAN, sia in riferimento alle singole "profilature" delle misure in occasione della risposta ai bandi (VCM), che in riferimento alle successive fasi di istruttoria delle domande di sostegno.

Nel mese di ottobre 2024 è stata pubblicata la nuova gara di assistenza tecnica avente ad oggetto"

Procedura aperta per l'affidamento del Servizio di Assistenza Tecnica per la programmazione, gestione, attuazione e monitoraggio degli interventi del Piano Strategico nazionale della PAC 2023-2027 (PSP Italia 2023-2027) di competenza della Regione Basilicata e per la chiusura del PSR Basilicata 2014-2022”, e nelle more dell’aggiudicazione al nuovo fornitore, è stata fornita una proroga al RTI attuale.



GRAFICI 1 e 2 RAA 2024



GRAFICI 3 e 4 RAA 2024

1.d) Informazioni chiave sui risultati verso i target intermedi definiti nel quadro di riferimento dell'efficacia dell'attuazione in base alla tabella F

Questa sezione si applica esclusivamente alle AIR 2016, 2017, 2018

1.e) Altro elemento specifico del PSR [facoltativo]

1.f) Se del caso, il contributo alle strategie macroregionali e relative ai bacini marittimi

Come previsto dal regolamento (UE) n. 1303/2013, articolo 27, paragrafo 3, sul "contenuto dei programmi", articolo 96, paragrafo 3, lettera e) su "contenuto, adozione e modifica dei programmi operativi nell'ambito dell'obiettivo Investimenti in favore della crescita e dell'occupazione", articolo 111, paragrafo 3 e paragrafo 4, lettera d), sulle "relazioni di attuazione per l'obiettivo Investimenti in favore della crescita e dell'occupazione", e all'allegato 1, sezione 7.3 sul "contributo dei programmi generali alle strategie macroregionali e per i bacini marittimi", il presente programma contribuisce alle strategie macroregionali e/o per i bacini marittimi:

- ☐ Strategia dell'UE per la regione del Mar Baltico (EUSBSR)
- ☐ Strategia dell'UE per la Regione Danubiana (EUSDR)
- ☐ Strategia dell'UE per la regione adriatica e ionica (EUSAIR)
- ☐ Strategia dell'UE per la regione alpina (EUSALP)
- ☐ Strategia per i bacini marittimi dell'Atlantico (ATLSBS)

1.g) Tasso di cambio applicato per la conversione degli importi della RAA (paesi non aderenti alla zona euro)

--

2. I PROGRESSI COMPIUTI NELL'ATTUAZIONE DEL PIANO DI VALUTAZIONE.

2.a) Una descrizione di tutte le modifiche apportate al piano di valutazione nel PSR nel corso dell'anno, con la relativa giustificazione

Il Piano di valutazione di cui al capitolo 9 del PSR Basilicata 2014 -2022 non ha subito modifiche nel corso del 2024, se non nell'aggiornamento del cronoprogramma.

2.b) Una descrizione delle attività di valutazione svolte durante l'anno (con riguardo alla sezione 3 del piano di valutazione)

Nel corso dell'annualità 2024 il Nucleo Regionale di Valutazione e Verifica degli Investimenti Pubblici (NRVVIP) attestato presso la Direzione Generale per la Programmazione e la Gestione delle Risorse Strumentali e Finanziarie della Regione Basilicata ed individuato con D.G.R. 4 agosto 2014 n.978 quale soggetto preposto allo svolgimento delle attività di valutazione a valere sui fondi SIE per il ciclo di programmazione 2014-2020, ha redatto le seguenti valutazioni:

1. Il Rapporto Annuale di Valutazione 2024. Il documento di valutazione è stato redatto secondo le disposizioni regolamentari di cui all'art. 14 del Regolamento (UE) n.1303/2013, agli artt. 14 e 67 del Regolamento (UE) n.1305/2013, all'art.14 e all'allegato V del Regolamento di esecuzione (UE) N.808/2014 della Commissione (questionario valutativo comune per lo sviluppo rurale QVC). Il rapporto rientra tra le attività valutative del Piano di Valutazione del PSR ed in particolare tra quelle previste dalla scheda Valutativa – Attività Trasversali (SV_09) ed è risultato funzionale alla presentazione della RAA relativa all'annualità 2024.

Il campo di analisi della valutazione dei risultati è stato sostanzialmente circoscritto alla spesa effettivamente conseguita il cui contributo è riportato nelle FA di pertinenza. L'approccio valutativo ha tenuto conto della struttura del PSR e ha fornito risposta alle domande valutative per focus area e del raggiungimento dei Target. Altri elementi di valutazione adottati derivano dall'analisi dello stato di avanzamento procedurale delle varie misure attivate cercando di contestualizzare l'attuazione del PSR al comparto attraverso un'analisi del contesto di riferimento. In coerenza con tale quadro di riferimento il rapporto si è articolato in tre parti: la prima parte ha analizzato lo scenario del comparto agroalimentare della Basilicata, la seconda ha affrontato lo stato di attuazione del PSR, sia sotto il profilo procedurale che sotto quello finanziario, mentre la terza parte ha ad oggetto i quesiti valutativi comuni, incluso l'analisi degli Indicatori comuni e aggiuntivi che sono confluiti nella Relazione Annuale di Attuazione (RAA) del PSR. Al fine di ottenere un documento più snello e di immediata lettura incentrato essenzialmente sugli esiti dell'attività valutativa si è ritenuto di non riproporre la logica di intervento del Programma rimandando tale disamina alla lettura del programma stesso, di cui si è tenuto conto durante tale lavoro.

2. Il NRVVIP ha concluso, altresì, nel corso del 2024 la VALUTAZIONE DEI PROGETTI DI VALORIZZAZIONE DELLE FILIERE (SV 7).

2.c) Una descrizione delle attività svolte in relazione alla fornitura e gestione dei dati (con riguardo alla sezione 4 del piano di valutazione)

Il Piano di Valutazione contempla un capitolo espressamente dedicato al sistema di raccolta dati e informazioni al fine di fornire al valutatore, e più in generale alla sorveglianza del programma, tutte le informazioni utili sull'avanzamento del PSR.

La gestione informativa e di monitoraggio del PSR Basilicata 2014-2022 è attuata con il supporto del Sistema Informativo Agricolo Nazionale, gestito dall'OP Agea (SIAN). Il sistema di monitoraggio prevede che il flusso informativo sia garantito da una parte dalle informazioni che saranno restituite da AGEA e dall'altra dalle informazioni contenute nel sistema informativo regionale SIA-RB (Sistema Informativo Agricolo di riferimento per tutti gli Uffici e le Strutture della Regione Basilicata). Detto servizio, ha come compito, oltre che l'elaborazione dei dati, anche la loro fornitura per fini valutativi al NRVVIP.

I dati di monitoraggio interni possono essere affiancati da attività specifiche che possono concretizzarsi in indagini campionarie dirette e/o raccolta di dati tramite questionari, ecc. Per quanto riguarda le informazioni di carattere qualitativo, sempre inerenti l'implementazione e la valutazione delle misure del programma, la fonte principale di dati è rappresentata dai referenti di focus area / misura, che possono fornire utili elementi in chiave interpretativa degli andamenti osservabili da un punto di vista statistico.

A questo canale, per l'analisi di determinate problematiche e temi, possono utilmente essere affiancati studi di caso ed interlocuzioni con testimoni privilegiati appartenenti al settore e/o con campioni di beneficiari.

Da un punto di vista dell'efficacia del programma, un'utile integrazione ai dati proviene da studi/ricerche/report effettuati a livello regionale nell'ambito di attività esterne al programma ma le cui tematiche sono ad esso correlate, quali studi su tematiche ambientali (flora/fauna, qualità acqua, aria, ecc), infrastrutturali (energia, acqua), territoriali (popolazione, occupazione, ecc).

I dati del sistema statistico nazionale ed europeo necessari per le attività valutative rivengono, fondamentalmente, dalle seguenti fonti:

- Eurostat, database “Agricoltura e Pesca” e “Ambiente ed Energia”;
- Istat, Conti Territoriali, Indagine sulle Forze di Lavoro, Statistiche Agricole, Censimento Agricolo, banca-dati Indicatori sulle Politiche di Sviluppo, Statistiche su Ambiente ed Energia;
- Crea Basilicata, indagine RICA Basilicata;
- Infocamere, Movimprese;
- Enea, Statistiche Regionali sull'Energia e modello di impatto Co2mPare;
- Terna, Statistiche energetiche regionali.
- Ispra, Inventario Nazionale Emissioni (qualora venga aggiornato, essendo fermo al 2010 per i dati subnazionali).

La fornitura dei dati è assicurata tramite l'Ufficio Programmazione e attuazione delle Politiche di Coesione e Statistica, istituito presso la Direzione Generale per la Programmazione e la Gestione delle Risorse Strumentali e Finanziarie della Giunta Regionale, con il compito di raccogliere, conservare, mettere a sistema, pubblicare e rendere fruibili a tutti gli operatori, ivi compreso il valutatore indipendente, l'insieme dei dati statistici regionali.

Per quanto attiene la Valutazione filiere, i dati sono stati raccolti anche sul campo mediante un questionario-intervista strutturato ad hoc e somministrato direttamente ai Capofila delle 19 Filiere finanziate dal

Programma.

2.d) Un elenco delle valutazioni svolte, con i riferimenti all'indirizzo di pubblicazione online

Editore/Redattore	Nucleo Regionale di Valutazione e Verifica degli Investimenti Pubblici
Autore/i	Nucleo Regionale di Valutazione e Verifica degli Investimenti Pubblici
Titolo	VALUTAZIONE DEI PROGETTI DI VALORIZZAZIONE DELLE FILIERE
Sintesi	<p>La finalità generale è quella di valutare la qualità del processo attuativo, gli effetti e l'effettivo “valore aggiunto” apportato dall'aggregazione dei diversi operatori della filiera e dalla realizzazione di una pluralità di interventi convergenti in modo sinergico verso i medesimi obiettivi. L'intervento mirava ad accrescere la competitività e la sostenibilità della filiera dei prodotti agroalimentari lucani attraverso la creazione di reti stabili fra i soggetti appartenenti a tutte le fasi del processo di filiera, consolidando così l'esperienza maturata nel periodo 2007/2013.</p> <p>Il rapporto di valutazione, pertanto, sulla base dei Progetti di Filiera finanziati nel periodo 2014/22, valuta l'efficienza complessiva della catena di filiera, in termini di costi di produzione e di produttività. Ossia in che misura gli interventi del PSR (Sotto Misure 16.0, 4.1 e 4.2) hanno contribuito a migliorare la competitività dei produttori primari integrandoli meglio nella filiera agroalimentare.</p>
URL	https://europa.regione.basilicata.it/feasr/wp-content/uploads/2025/06/VALUTAZIONE-PROGETTI-DI-FILIERAQUESTIONARI_def.pdf

Editore/Redattore	Nucleo Regionale di Valutazione e Verifica degli Investimenti Pubblici
Autore/i	Nucleo Regionale di Valutazione e Verifica degli Investimenti Pubblici
Titolo	RAPPORTO DI VALUTAZIONE 2025
Sintesi	<p>Il Rapporto di Valutazione intermedia analizza i risultati conseguiti dal Programma sulla base dell'attuazione dello stesso al 31.12.2024. L'approccio valutativo segue la struttura del PSR e risponde alle domande valutative per focus area, con particolare riferimento al raggiungimento dei Target. Altri elementi di valutazione adottati derivano dall'analisi dello stato di avanzamento procedurale delle varie misure attivate cercando di del PSR al comparto attraverso un'analisi del contesto di riferimento</p>
URL	https://europa.regione.basilicata.it/feasr/wp-content/uploads/2025/06/RAV-VALUTAZIONE-2025.pdf

2.e) Una sintesi delle valutazioni ultimate, incentrata sui risultati di tali valutazioni

Sintetizzare i risultati delle valutazioni completate nel 2020, per obiettivo PAC (o priorità PSR, se del caso).

Relazione sugli effetti/impatti positivi o negativi (comprese le prove a sostegno). Non dimenticare di menzionare la fonte dei risultati.

Nel corso del 2024 le attività valutative svolte dal NRVVIP si sono concentrate in attività di tipo orizzontale per la predisposizione della Relazione Annuale di Attuazione (RAA) 2024 e verticale sui Progetti di Filiera e l'Aggiornamento VEXA Strumenti Finanziari.

Il Rapporto Annuale di Valutazione 2024: analizza l'andamento generale e i risultati conseguiti dal Programma sulla base dell'attuazione dello stesso al 31.12.2024 rispondendo alle domande valutative per focus area.

La Valutazione Filiera, si è esplicata mediante:

- un'analisi desk quali-quantitativa, realizzata in base ai dati forniti dall'Autorità di Gestione del Programma;
- un'analisi sul campo quali-quantitativa mediante un questionario-intervista strutturato ad hoc e somministrato direttamente ai Capofila delle 19 Filiere finanziate dal Programma.

Ai quesiti valutativi già previsti dalla Scheda valutativa inserita nel Piano di Valutazione, è stato inserito un quesito riguardo al Capitale Sociale quale ulteriore valore aggiunto sistemico al territorio ed alle comunità ove la filiera opera. Tutti i quesiti sono stati soddisfatti positivamente.

2.f) Una descrizione delle attività di comunicazione svolte in relazione alla divulgazione dei risultati della valutazione (con riguardo alla sezione 6 del piano di valutazione)

Occorre fare riferimento al piano di valutazione, descrivendo eventuali difficoltà incontrate nell'attuazione nonché le soluzioni adottate o proposte.

Data/Periodo	21/03/2025
Titolo dell'attività/evento di comunicazione e argomento dei risultati della valutazione discussi/resi noti	Presentazione e discussione degli esiti dell'azione valutativa condotta nel corso della XI riunione del Comitato di Sorveglianza riunitosi il 21 marzo 2025 tenutasi a Grumento Nova (PZ).
Organizzatore generale dell'attività/evento	Ufficio Autorità di Gestione del PSR Basilicata 2014-2020
Formato/canali di informazione utilizzati	in presenza e in remoto

Tipo di destinatari	membri del Comitato e pubblico
Numero approssimativo delle parti interessate raggiunte	100
URL	https://europa.regione.basilicata.it/feasr/comitato-sorveglianza-2025/

Data/Periodo	01/01/2024 - 31/12/2024
Titolo dell'attività/evento di comunicazione e argomento dei risultati della valutazione discussi/resi noti	Pubblicazioni nell'ambito della sezione dedicata alla valutazione presente sul portale internet dedicato al Programma di Sviluppo Rurale FEASR 2014 – 2022
Organizzatore generale dell'attività/evento	Ufficio Autorità di Gestione del PSR Basilicata 2014-2020
Formato/canali di informazione utilizzati	WEB
Tipo di destinatari	pubblico
Numero approssimativo delle parti interessate raggiunte	100
URL	https://europa.regione.basilicata.it/feasr/programma/valutazione/

2.g) Una descrizione del seguito dato ai risultati della valutazione (con riguardo alla sezione 6 del piano di valutazione)

Occorre fare riferimento al piano di valutazione, descrivendo eventuali difficoltà incontrate nell'attuazione nonché le soluzioni adottate o proposte.

Risultato della valutazione pertinente per il follow-up (descrivere i risultati e citare la fonte tra parentesi)	Raccomandazioni: Pur tenendo conto delle criticità dovute alle contingenze economiche, ben emerse nell'aggiornamento della VEXA occorre accelerare su tutte le Misure ancora in corso di attuazione. Tenendo già in conto dell'accettazione da parte della Commissione del dossier motivato di RICHIESTA DI APPLICAZIONE DELL'ART. 38, PARAGRAFO 4 DEL REGOLAMENTO (UE) N. 1306/2013, AL FINE DI IMPEDIRE IL DISIMPEGNO AUTOMATICO DELLE SOMME NON EROGATE
Follow-up realizzato	L'AdG PSR Basilicata ha promosso nel corso dell'annualità 2024 tutta una serie di incontri con le Associazioni di Categoria al fine di comprendere le regioni del mancato assorbimento delle risorse e porvi rimedio.
Autorità responsabile del follow-up	Autorità di gestione

3. ASPETTI CHE INCIDONO SUI RISULTATI DEL PROGRAMMA E MISURE ADOTTATE

3.a) Descrizione delle misure adottate per assicurare la qualità e l'efficacia dell'attuazione del programma

Modifiche finanziarie al PSR Basilicata 2014-2022

Le principali misure adottate dall'Autorità di Gestione per assicurare la qualità e l'efficacia dell'attuazione del programma riguardano aspetti di programmazione relativi all'attuazione del PSR Basilicata 2014 – 2022, attraverso proposte di modifica del programma, per ottimizzare il quadro delle risorse finanziarie anche in vista della chiusura dello stesso al 31.12.2025 e aspetti gestionali ed organizzativi per velocizzare l'attuazione dei bandi.

Nel corso dell'annualità 2024 è stata avviata la procedura di consultazione scritta d'urgenza del Comitato di Sorveglianza relativa (19 giugno – 01 luglio 2024), relativa ad una proposta di modifica del Programma, riguardante una rimodulazione del piano finanziario: alla luce dell'approssimarsi della data di chiusura della programmazione FEASR 2014/2022, si è reso necessaria una riallocazione delle risorse finanziarie ai fini della piena ed ottimale attuazione del programma, orientata sostanzialmente a riallocare risorse finanziarie da misure e sottomisure per le quali era ormai certa l'impossibilità di registrare ulteriori progressi finanziari - in termini di ulteriori finanziamenti di operazioni o di nuovi avvisi pubblici (bandi) - a beneficio di altre sottomisure che, nel pieno rispetto degli obiettivi strategici ed agro-climatico-ambientali, potessero essere suscettibili di un avanzamento fisico – finanziario nel 2025, rispondere ad esigenze della realtà rurale della Basilicata e che potessero permettere l'attivazione di nuovi bandi da chiudere entro la data del 31.12.2025. La versione 14 del PSR Basilicata è stata approvata con Decisione di Esecuzione della Commissione C(2024) 5802 final del 6 agosto 2024.

Modifiche ai criteri di selezione del PSR Basilicata 2014 - 2022

Nel corso dell'annualità 2024 sono state effettuate due modifiche dei criteri di selezione per le Sottomisure del PSR Basilicata:

- per le Sottomisure 1.1, 2.1 e 4.4 e 7.6 con una consultazione scritta d'urgenza del Comitato di Sorveglianza, avviata in data 05.03.2024 e conclusasi il 15.03.2024 con l'approvazione delle modifiche proposte;
- per la Sottomisura 4.1 con una consultazione scritta d'urgenza del Comitato di Sorveglianza, avviata in data 18.09.2024 e conclusasi il 25.09.2024 con l'approvazione delle modifiche proposte.

La X Seduta del Comitato di Sorveglianza – 18 giugno 2024

Il 18 giugno 2024, a Maratea, si è tenuta la X Seduta del Comitato di Sorveglianza del PSR, che ha approvato la Relazione Annuale di attuazione 2023 del Programma. Nell'occasione, l'Autorità di Gestione ha illustrato lo stato di attuazione del Programma evidenziando l'avanzamento finanziario e procedurale, ha comunicato gli esiti della valutazione in itinere, le modalità di realizzazione della Strategia di comunicazione e pubblicità, ha informato circa le modifiche al Programma in fase di elaborazione per l'annualità 2024. Tutta la documentazione e il Verbale della riunione, sono consultabili sul sito del PSR al link <http://europa.basilicata.it/feasr/autorita-ed-organi/comitato-di-sorveglianza/>.

Incontro annuale con la Commissione europea - DG Agri – 25 ottobre 2024

L'Incontro annuale 2024 per il PSR Basilicata 2014-2022, previsto ai sensi dell'articolo 51 del Reg. (UE)

n.1303/2013, si è tenuto in presenza a Bruxelles il 25 ottobre 2024 tra l'AdG e la DG AGRI dei Servizi della Commissione Europea. Nell'incontro sono stati discussi i seguenti temi:

- Risultati dell'attuazione del PSR Basilicata 2014-2022 alla luce della relazione annuale di attuazione 2023, in termini di attuazione finanziaria all'ultima dichiarazione di spesa, e di progressi per il raggiungimento degli obiettivi quantificati.
- Stato di attuazione del programma in termini di:
 - Livello delle risorse finanziarie messe a bando, degli impegni giuridicamente vincolanti e dei pagamenti, per tipo di operazione, *focus area* e globalmente per il PSR;
 - Previsioni rispetto al rischio di disimpegno automatico ("N+3") a fine 2024 e 2025;
 - Calendario dei bandi (per tipo di operazioni) di gara pubblicati e da pubblicare, e sua pubblicazione (con riferimento particolare ai fondi transizione ed EURI);
 - Livello di raggiungimento degli obiettivi quantificati degli indicatori di monitoraggio (di *performance*, di *output* e di *target*);
 - Stato di implementazione delle Strategie di Sviluppo Locale (LEADER);
 - Stato di implementazione della Banda Ultra Larga.
- Tasso di errore (inclusi gli audit comunitari e i controlli regionali) e azioni correttive e preventive.
- Attività di comunicazione e informazione sui risultati e il valore aggiunto del sostegno del PSR (risultati ed efficacia di tali attività).
- Varie ed eventuali (in particolare prossime modifiche).

Attivazione bandi PSR Basilicata 2014-2022

Nel corso dell'annualità 2024 sono stati pubblicati i bandi che interessano le seguenti Sottomisure:

- Bando Sottomisura 1.1 Sostegno per azioni di formazione professionale e acquisizione di competenza
- Bando Sottomisura 1.3 Scambi interaziendali di breve durata e visite nelle aziende agricole o forestali – Avviso Speciale Area Interna Marmo Platano e Montagna Materana
- Bando Sottomisura 2.1 Sostegno allo scopo di aiutare gli aventi diritto di avvalersi di servizi di consulenza – Beneficiario ALSIA
- Bando Sottomisura 2.1 Sostegno allo scopo di aiutare gli aventi diritto ad avvalersi di servizi di consulenza
- Bando Sottomisura 4.1 Investimenti nelle aziende agricole - Risorse EURI
- Bando Sottomisura 4.4 Sostegno a investimenti non produttivi all'adempimento degli obiettivi agro-climatico-ambientali – Beneficiari pubblici
- Bando Sottomisura 4.4 Sostegno a investimenti non produttivi all'adempimento degli obiettivi agro-climatico-ambientali – Opere di difesa dalla fauna selvatica
- Bando Sottomisura 5.2 Sostegno a investimenti per il ripristino dei terreni agricoli e del potenziale produttivo danneggiati da calamità naturali, avversità atmosferiche ed eventi catastrofici – Plasmopara viticola 2023
- Bando Sottomisura 7.2 Realizzazione di impianti pubblici per la produzione di energia da fonti rinnovabili – Avviso Piccoli investimenti – Utilizzo Economie
- Bando Sottomisura 7.2 Realizzazione di impianti pubblici per la produzione di energia da fonti rinnovabili – Avviso Piccoli investimenti – Edizione 2024
- Bando Sottomisura 7.4 Investimenti per la creazione, modernizzazione e estensione dei servizi di base per le popolazioni rurali – Avviso Economie Alto Bradano e Mercure – Alto Sinni – Val Sarmento
- Bando Sottomisura 8.1 Premio per la manutenzione e il mancato reddito – Annualità 2024

- Bando Sottomisura 8.6 Investimenti in tecnologie silvicole e commercializzazione dei prodotti delle foreste
- Bando Sottomisura 10.2 Sostegno per la conservazione l'uso e lo sviluppo sostenibile delle risorse genetiche in agricoltura

L'implementazione delle sottomisure da attivare avviene secondo uno scadenziario trimestrale di attivazione dei bandi PSR, contenuta nel cronoprogramma pubblicato sul sito del PSR al seguente link

<http://europa.basilicata.it/feasr/avvisi-e-bandi/cronoprogramma-psr/>.

Nel quadro delle azioni messe in campo, al fine di assicurare la qualità e l'efficacia dell'attuazione del Programma, si evidenzia quella realizzata dal CREA Basilicata, che garantisce un attivo e continuo monitoraggio procedurale del livello di implementazione delle Misure del Programma, fornendo report settimanali e dettagliati all'AdG (procedurale, finanziario, N+3, Performance framework, indicatori).

Sistema di verificabilità e controllabilità delle Misure (VCM)

Per il 2024 non si evidenziano particolari criticità legate alle procedure per l'implementazione del sistema VCM.

Sistema Informativo Agricolo Regione Basilicata (Sia-RB)

Nel corso del 2024 è stata aggiudicata la gara per i servizi di gestione e manutenzione del Sistema Informativo Agricolo della Regione Basilicata (SIA-RB) 2024-2028 con contratto a partire dal 01/08/2024. All'interno della gestione e manutenzione del SIA-RB per il monitoraggio del PSR 2014/2022, si è provveduto ad evolvere la digitalizzazione di altri procedimenti legati al PSR quali:

- l'implementazione delle procedure e la configurazione dei bandi pubblicati nel corso del 2024 a valere sui fondi PSR 2014/2022 e CSR 2023/2027;
- la realizzazione di report di monitoraggio a supporto degli uffici Direzionali con informazioni legate ai fascicoli aziendali di imprese agricole con consistenza territoriale presso la Regione Basilicata;
- lo studio di fattibilità per l'evoluzione dell'infrastruttura hardware e software dedicata alla piattaforma SIA-RB.

Inoltre, è stata messa in produzione la procedura informatica per la gestione e il rilascio del tesserino venatorio regionale, sia elettronico (TVE) che cartaceo, per la stagione venatoria 2024/2025. Con l'avvio del nuovo contratto per i servizi di gestione e manutenzione del SIA-RB, è stato predisposto il piano di realizzazione con il dettaglio degli applicativi da aggiornare e da sviluppare per il biennio 2024/2026. In particolare, l'implementazione dell'applicativo dedicato alla gestione delle domande CSR 2023/2027, la creazione di un nuovo sistema di monitoraggio più efficace attraverso l'interoperabilità con il SIAN utilizzando la Piattaforma Digitale Nazionale Dati (PDND) e le altre banche dati regionali, che consentirà di elaborare informazioni e dati puntuali sulle misure strutturali e a superficie del PSR 2014/2022 e del CSR 2023/2027. Sarà realizzato anche il nuovo portale per i servizi in agricoltura (agricoltura.regione.basilicata.it), che diverrà l'unico punto di accesso digitale ai servizi dell'agricoltura lucana.

Inoltre, è previsto l'aggiornamento delle procedure afferenti al comparto Fitosanitario alla nuova normativa e della richiesta del carburante agricolo agevolato (UMA) ed il completamento della digitalizzazione dei procedimenti amministrativi riguardanti le attività legate ai comparti Ittico-Venatorio, forestale e usi civici. Infine, si procederà alla digitalizzazione di altri procedimenti riguardanti i seguenti comparti: Zootecnico, Vitivinicolo, Olivicolo e l'implementazione degli albi digitali per le aziende biologiche e

agrituristiche.

Sistema di Monitoraggio Unitario 2014-2022

In riferimento all'alimentazione del Sistema di monitoraggio Unitario 2014-2022, nel corso del 2024 l'AdG ha continuato ad operare sul Portale dell'IGRUE, gestito della Ragioneria Generale dello Stato del Ministero di Economia e Finanza, sia direttamente che tramite il sistema informativo realizzato dalla Rete Rurale Nazionale. In tal modo, è stata garantita una maggiore qualità e completezza delle informazioni presenti nel Sistema locale di monitoraggio adottato per il PSR Basilicata, Sistema Informativo Agricolo Nazionale, gestito dall'OP Agea (SIAN), grazie alla interoperabilità con la Banca dati esterna del Codice Unico di Progetto (Anagrafe dei Progetti del Sistema CUP) gestita dal Dipartimento per la programmazione e il coordinamento della politica economica della Presidenza del Consiglio dei Ministri.

Piano di Azione per la riduzione del tasso di errore

Nel corso dell'anno 2024, non si sono registrati aggiornamenti sul PANTE (Piano d'azione su correttive volte a ridurre il tasso di errore nello sviluppo rurale). Nessuna specifica azione è prevista per la Regione Basilicata. La stessa ha tuttavia continuato ad implementare autonome iniziative finalizzate a scongiurare errori in tutte le fasi di controllo che vanno dalla gestione delle domande di sostegno a quelle delle domande di pagamento.

3.b) Meccanismi di attuazione di qualità ed efficienti

Opzioni semplificate in materia di costi (SCO) ¹, approssimazione calcolata automaticamente

	Dotazione finanziaria PSR totale [FEASR + EURI]	[%] di copertura SCO prevista rispetto alla dotazione complessiva del PSR ²	[%] di spesa sostenuta attraverso le SCO rispetto alla dotazione complessiva del PSR (cumulativa) ³
Metodi specifici relativi ai fondi (articolo 67, paragrafo 5, lettera e), dell'RDC)	552.987.093,89	43,58	39,20

¹ Le opzioni semplificate in materia di costi si intendono come costi unitari/tassi forfettari/somme forfettarie (articolo 67, paragrafo 5 dell'RDC), inclusi i metodi specifici relativi al FEASR di cui alla lettera e) di tale articolo, quali somme forfettarie per l'avviamento di imprese, pagamenti a tassi forfettari a favore di organizzazioni di produttori e costi unitari connessi ad animali e superfici.

² Calcolata automaticamente in base alle misure 06, 09, 10, 11, 12, 13, 14, 15 e 18 della versione del programma

³ Calcolata automaticamente in base alle misure 06, 09, 10, 11, 12, 13, 14, 15 e 18 delle dichiarazioni di spesa

Opzioni semplificate in materia di costi (SCO), in base a dati dettagliati specifici degli Stati membri [dato facoltativo]

	Dotazione finanziaria PSR totale [FEASR + EURI]	[%] di copertura SCO prevista rispetto alla dotazione complessiva del PSR	[%] di spesa sostenuta attraverso le SCO rispetto alla dotazione complessiva del PSR (cumulativa)
Totale (articolo 67, paragrafo 1, lettere b), c) e d) e articolo 67, paragrafo 5, lettera e), dell'RDC)	552.987.093,89		
Metodi specifici relativi ai fondi (articolo 67, paragrafo 5, lettera e), dell'RDC)	552.987.093,89		

Gestione elettronica per i beneficiari [dato facoltativo]

	[%] Finanziamento FEASR + EURI	[%] delle operazioni interessate
Domanda di sostegno		
Richieste di pagamento		
Controlli e conformità		
Monitoraggio e comunicazione all'autorità di gestione/organismo pagatore		

Termini medi per la ricezione dei pagamenti da parte dei beneficiari [dato facoltativo]

[Giorni] Se pertinente, termine dei pagamenti dello Stato membro a favore dei beneficiari	[Giorni] Tempo medio per i pagamenti ai beneficiari	Osservazioni

4. AZIONI ADOTTATE PER ATTUARE L'ASSISTENZA TECNICA E I REQUISITI DI PUBBLICITÀ DEL PROGRAMMA

4.a) Azioni intraprese e lo stato di avanzamento per quanto riguarda l'istituzione della RRN e l'attuazione del suo piano d'azione

4.a1) Azioni intraprese e stato di avanzamento per quanto riguarda l'istituzione della RRN (struttura di governance e unità di sostegno della rete)

Il Programma Rete Rurale Nazionale (RRN) 2014-2022, la cui AdG è il Direttore Generale dello Sviluppo Rurale (DSR) presso il Ministero dell'Agricoltura, della Sovranità Alimentare e delle Foreste (MASAF), è stato approvato con Decisione della Commissione Europea C(2015) 3487 del 26/05/2015 e poi modificato con Decisione C (2021) 6630 del 06/09/2021. Ciò al fine di recepire la proroga del periodo di programmazione al 31 dicembre 2022, come stabilito dall'articolo 1 del Reg. (UE) 2020/2220.

Nella sua versione più recente, il Programma dispone di una dotazione finanziaria complessiva di circa 130 milioni di euro (di cui 52,04% di quota FEASR), interamente assegnata alla Misura 20 "Assistenza tecnica", Sottomisura 20.2 "Sostegno per la costituzione e il funzionamento della RRN". In base ai dati di avanzamento presentati dall'AdG del Programma in occasione del Comitato di Sorveglianza del 6 novembre 2024, al 4/10/2024 risultavano già impegnati 129,9 milioni di euro (pari al 99,9% della dotazione totale) mentre i pagamenti già richiesti sfioravano i 112 milioni di euro (86,1%).

Il Programma RRN ha rappresentato lo strumento operativo adottato dall'Italia per affrontare in modo sistemico le questioni prioritarie dello sviluppo rurale. Il suo impianto logico è fortemente ancorato agli obiettivi dell'articolo 54 del Reg. (UE) 1305/2013. Ciascuna delle prime tre priorità strategiche è associata a un gruppo target specifico:

1. *Migliorare la qualità dell'attuazione dei Programmi di sviluppo rurale* – Target 1: AdG, Organismi Pagatori, GAL e soggetti coinvolti nella programmazione, gestione e attuazione dei PSR;
2. *Stimolare la partecipazione dei portatori di interesse all'attuazione dello sviluppo rurale* – Target 2: beneficiari della politica e stakeholder del mondo economico, ambientale e sociale;
3. *Informazione e comunicazione sulla politica di sviluppo rurale e condivisione delle conoscenze* – Target 3: società civile e grande pubblico nelle sue diverse componenti (consumatori, studenti, contribuenti, ecc.).

A queste si aggiungono:

4. la priorità *Promuovere l'innovazione*, di carattere trasversale, che interessa tutti e tre i gruppi target;
5. la priorità *Gestione della Rete*, volta a garantirne il funzionamento corretto, anche in termini di comunicazione, informazione, pubblicità degli interventi, sorveglianza e valutazione.

L'assetto organizzativo della RRN si articola su due livelli, come di seguito specificato:

- il livello strategico, composto dall'AdG e da due Strutture di supporto – la Segreteria Tecnica di Coordinamento (STC), responsabile del coordinamento della Rete, e la Segreteria Amministrativa e di Controllo (SAC), responsabile delle funzioni di monitoraggio, controllo e dei rapporti con l'Organismo Pagatore Agea;
- il livello operativo, formato da quattro Comitati di coordinamento con funzioni rispettivamente rivolte al raccordo con AdG, OP e soggetti attuatori; al collegamento con partenariato e stakeholder; al coordinamento delle attività di comunicazione verso la società civile; alla rete nazionale dei

Gruppi Operativi e alla promozione dell'innovazione.

La pianificazione delle attività è strutturata su base biennale, per rispondere alla duplice esigenza di rendere il Programma più dinamico attraverso azioni concertate con il partenariato e di garantire una gestione efficiente delle risorse affidate agli enti attuatori CREA e ISMEA.

A partire dal 1° ottobre 2023 e fino a dicembre 2024 è stato operativo il Piano biennale 2023–2024, approvato con Decreto dell'AdG n. 1496 del 3 gennaio 2024. Il Piano è stato concepito come ponte tra la programmazione 2014–2022 e quella 2023–2027, in conformità a quanto stabilito dal Reg. (UE) n. 2115/2021 che, all'articolo 154, prevede:

- la prosecuzione dell'applicazione del Reg. (UE) n.1305/2013 fino al 31 dicembre 2025;
- la possibilità, fino all'attivazione delle nuove reti PAC previste dall'articolo 126, che le reti rurali nazionali ed europee già esistenti (articoli 52, 53, 54) svolgano anche le attività previste dagli articoli 126 e 127 del nuovo regolamento.

Dal punto di vista finanziario, il Piano biennale 2023–2024 si basa sulla prosecuzione degli accordi con CREA e ISMEA, aventi rispettivamente una dotazione finanziaria pari a circa 7,8 milioni e 5,4 milioni di euro.

Le 36 schede progettuali del Piano (21 attribuite al CREA e 15 all'ISMEA) prevedono complessivamente 339 output di grande interesse per il settore agricolo, agroalimentare e forestale nazionale, nonché per lo sviluppo sostenibile delle aree rurali.

Un ruolo centrale e trasversale è stato assunto dalle attività di approfondimento e supporto realizzate dalla Rete per:

- accompagnare la predisposizione degli emendamenti al Piano Strategico della PAC (PSP);
- supportare l'impostazione delle attività di monitoraggio, valutazione e comunicazione del Piano;
- affiancare le AdG regionali nella definizione delle molteplici modalità attuative previste dai Complementi di Sviluppo Rurale (CSR).

Tutto ciò è avvenuto mantenendo una partecipazione attiva ai tavoli di lavoro promossi dal MASAF e dalla Commissione Europea, nonché rafforzando i rapporti con la "EU CAP Network" nell'ambito dei gruppi di lavoro e degli approfondimenti tematici da essa proposti.

Per ulteriori informazioni sulle attività svolte e sullo stato di attuazione della RRN, si rimanda alla Relazione Annuale di Attuazione (RAA), agli altri documenti del Comitato di Sorveglianza e al Piano biennale 2023–2024 (disponibili al link: <https://www.reterurale.it/pianobiennale>).

4.a2) Azioni intraprese e stato di avanzamento per quanto riguarda l'attuazione del piano d'azione

Al 30 aprile 2024, data dell'ultimo aggiornamento disponibile, il monitoraggio fisico relativo ai primi sette mesi di attuazione del Piano biennale 2023-2024 della Rete Rurale Nazionale (RRN) evidenziava il conseguimento di 147 output, pari al 43% del totale programmato.

Una parte rilevante delle attività realizzate nel 2024 ha rappresentato il naturale completamento delle iniziative avviate nel 2023. Contestualmente, sono stati avviati nuovi interventi in risposta alle esigenze

emergenti dalla programmazione 2023-2027. Tra questi si segnalano, a titolo esemplificativo:

- la definizione di modifiche e integrazioni ai decreti attuativi sulla semplificazione della PAC e sulla condizionalità;
- l'analisi delle cumulabilità tra interventi di sviluppo rurale, eco-schemi, pagamenti accoppiati e interventi settoriali;
- il supporto metodologico sulle Opzioni Semplificate di Costo (OSC);
- gli interventi per l'avvio e il rafforzamento delle competenze a supporto delle strategie locali partecipative LEADER;
- la strutturazione della governance dell'Agricultural Knowledge and Innovation System (AKIS);
- il supporto alla definizione del Piano Strategico per l'Innovazione e la Ricerca nel settore agricolo, alimentare e forestale (PSIR) 2023-2027, approvato con Decreto MASAF n. 675376 del 23 dicembre 2024.

Particolare rilievo ha assunto l'avanzamento delle attività legate al nuovo quadro di monitoraggio e valutazione della PAC (PMEF 2023-2027), tra cui:

- la partecipazione a numerosi incontri tecnici e workshop dell'Expert Group on the Implementation of the CAP Strategic Plans Regulation (SPR);
- il supporto alla redazione dell'Annual Performance Report;
- il monitoraggio procedurale del PSP, comprensivo della ricognizione dei bandi regionali;
- il supporto ai primi capitolati tecnici per l'affidamento dei servizi di valutazione a livello regionale.

Segue una sintesi delle attività di supporto e consulenza realizzate dalle Postazioni Regionali della RRN (scheda progettuale CREA 27.1, Azione 511 "Attività di supporto e consulenza" e Azione 512 "Attività di supporto e consulenza finalizzata all'informazione sulle attività della RRN ed animazione dei network di sviluppo rurale").

Nel corso del 2024, le PR hanno garantito un costante flusso informativo tra gli stakeholder della PAC, partecipando ai lavori dei Comitati di monitoraggio a livello nazionale e regionale e facilitando il dialogo tra MASAF e Commissione Europea nell'ambito delle modifiche al PSP e dei processi decisionali legati al "New Delivery Model".

Importanti contributi sono derivati anche dalla partecipazione delle PR a gruppi di lavoro europei, tra cui:

- l'Expert Group on the implementation of the CAP Strategic Plan Regulation;
- lo Standing Committee on Agricultural Research (SCAR) - Working Group AKIS;
- l'EU CAP Network e l'Evaluation Helpdesk.

A livello nazionale, le PR hanno animato numerosi incontri di coordinamento, partenariato e confronto tecnico con il MASAF, le Regioni/Province autonome, gli Organismi pagatori e i molteplici attori territoriali (es. GAL, Gruppi Operativi, Organizzazioni Professionali Agricole).

L'attività di supporto si è articolata in un mix di modalità: eventi; studi e analisi condotti nei gruppi di lavoro; documenti Q&A; realizzazione di banche dati e strumenti informatici accessibili attraverso il sito della RRN e il portale Innovarurale (ad esempio, l'applicazione web "Target Estimator", basata su reti neurali per la stima delle milestone e dei target del PSP 2023-2027).

I contributi delle PR sono stati valorizzati attraverso:

- lo scambio informativo con le amministrazioni regionali e i beneficiari della PAC;
- lo sviluppo di contenuti e servizi per il portale RRN;
- la pubblicazione nelle riviste *PianetaPSR* e *RRN Magazine*;
- le attività di comunicazione su buone pratiche, esperienze d'eccellenza e temi specifici.

Un'attenzione particolare è stata rivolta a iniziative di networking e sensibilizzazione rivolte ai potenziali beneficiari più giovani, al mondo della scuola e dell'università. Tra queste si segnalano:

- l'evento "Hack Farms - Open future" del progetto *Open Farms* (Abruzzo, 29 agosto - 1° settembre 2024);
- le attività del "Forum LEADER Giovani 2024", realizzate da RRN-ReteLeader e Forum LEADER, con il Giffoni Innovation Hub (GAL Colline Salernitane, 30 settembre - 17 ottobre 2024, in modalità mista).

Altre iniziative di successo sono state ospitate in eventi nazionali e internazionali aperti al grande pubblico, come:

- *Notte dei Ricercatori e delle Ricercatrici* (Cosenza, 25 settembre);
- *Terra Madre* (Torino, 27 settembre);
- *Salone Orientamento Scuola Formazione Lavoro* (Verona, 27 novembre).

In queste occasioni, il team del CREA ha curato l'allestimento di sessioni dimostrative con strumenti didattici coinvolgenti come *Trivia Game* (progetto "Oleario. Dove l'Italia lascia il segno") e *PAC Game*, un gioco da tavolo pensato per spiegare in modo accessibile - anche ai più giovani - come la PAC possa sostenere la nascita e la gestione di imprese agricole sostenibili e resilienti alle sfide ambientali, climatiche e di mercato.

Tutte le iniziative sopra menzionate sono state accompagnate da una intensa attività di comunicazione sul sito della RRN e sui social media.

4.b) Misure adottate per dare adeguata pubblicità al programma (articolo 13 del regolamento di esecuzione (UE) n. 808/2014 della Commissione)

In attuazione della Strategia di Comunicazione, Informazione e Pubblicità del PSR della Regione Basilicata 2014-2022 e del piano di comunicazione, per l'anno 2024, sono state delineate attività per fornire supporto all'implementazione delle politiche di sviluppo rurale adottate dalla Regione Basilicata, per facilitare la convergenza tra le logiche della comunicazione interna e quella esterna favorendone l'integrazione ed incentivare le relazioni bidirezionali tra l'organizzazione e i suoi pubblici di riferimento, finalizzando la coproduzione di senso e significati nello scambio comunicativo e di interazioni tra l'ente e suoi destinatari, anche attraverso l'utilizzo dei nuovi media.

SITO WEB ISTITUZIONALE E SOCIAL MEDIA

Gestione coordinata del portale unico relativa ai Fondi SIE <http://europa.basilicata>, al cui interno si trova il sito internet del PSR Basilicata 2014/2022 <http://europa.basilicata.it/feasr/>.

Nella sezione dedicata al Programma di Sviluppo Rurale, è stata sviluppata una strategia di comunicazione istituzionale volta a garantire la massima diffusione delle attività dell'Autorità di Gestione, delle opportunità

riservate ai cittadini beneficiari, aprendo simultaneamente una finestra “europea” con l’implementazione di notizie le cui fonti primarie sono le Istituzioni europee e la Rappresentanza in Italia della Commissione. Nel 2024, il sito è stato implementato attraverso pagine (di tipo strutturale fisso) con 114 notizie con modalità diretta/indiretta. È possibile stimare in più di 157 mila le singole pagine visualizzate dagli utenti, per una durata media di singola sessione poco superiore ai tre minuti di permanenza. I dati complessivi, dell’anno di riferimento, indicano in più di 72 mila le visite in entrata prodotte da altrettanti utenti che si sono collegati con il portale istituzionale, circa un terzo potrebbe essere censito dai sistemi informatici come “nuovo utente”. Al portale web istituzionale del PSR Basilicata 2014/2022, la cui comunicazione istituzionale è per forza di cose di tipo unidirezionale, sono stati affiancati tre social media per poter così garantire la comunicazione bidirezionale. Sono attivi, e costantemente aggiornati in modo parallelo al sito web, i profili istituzionali: Facebook, X (già Twitter) e You Tube. Il riscontro da parte dell’utenza, dei tre social media nel 2024, ha un indice di gradimento che si traduce in 5.068 follower che quotidianamente visualizzano i contenuti postati dal PSR Basilicata, con un incremento di 157 follower rispetto al 2023. Sempre in un’ottica di comunicazione integrata, sui tre social sono state pubblicate notizie, tweet e post (con link diretti al portale istituzionale) nel complesso è stato prodotto un engagement superiore alle 596 mila visualizzazioni.

Complessivamente, nei dodici mesi di riferimento del 2024, l’attività online gestita direttamente come servizio di Informazione, Comunicazione e Pubblicità legale ha prodotto l’awareness, cioè la consapevolezza e la diffusione del marchio Psr Basilicata promuovendo la visualizzazione multi-target e multi-device di oltre 596 mila contenuti brandizzati.

Si allega una Tabella di sintesi sui dati di monitoraggio relativa all’attività di pubblicità al Programma nel 2024.

Per ampliare i target di riferimento, la comunicazione istituzionale del Psr si è avvalsa della collaborazione dell’Agenzia di stampa della Giunta regionale, per la pubblicazione con hashtag #PSR sul portale istituzionale: www.regione.basilicata.it e l’invio di notizie, comunicati stampa e contenuti dedicati sia alla stampa locale che alla stampa specializzata di settore.

Su iniziative strategiche, sono stati realizzati focus e/o pagine tematiche e di approfondimento specifiche (tutte disponibili online in apposite sezioni del sito web www.europa.basilicata.it/feasr/), in ordine alfabetico:

- **“COMPRA LUCANO!”**, la campagna di promozione, finanziata con fondi del Psr Basilicata 2014-2022, è un sostegno alle filiere agricole lucane e al mondo rurale, con l’obiettivo di aumentarne la competitività ed esaltare i luoghi incontaminati da cui derivano. La Basilicata rurale nel carrello della spesa. Con questa immagine ad effetto, disegnata proprio per rendere il messaggio diretto, il Dipartimento politiche agricole e forestali della Regione Basilicata lancia la campagna promozionale che ha come claim “Compra lucano! Mangi sano e dai una mano”. Obiettivo aumentare la competitività ed esaltare i luoghi incontaminati. Il contenuto è consultabile al link <http://europa.basilicata.it/feasr/psr-finanzia-compra-lucano-campagna-promozionale-sullagroalimentare/>.
- **PROGETTI DI FILIERA [PVF]**, il focus ha l’obiettivo di contribuire ad informare in modo chiaro sull’iter procedurale relativo alla selezione/attuazione dei Progetti di Valorizzazione delle Filiere Agroalimentari. Per ognuna delle 18 filiere è stata creata una pagina dedicata in cui è disponibile una scheda di sintesi di tipo descrittivo, nonché gli elenchi di ammessi e finanziati dall’azione coordinata delle sottomisure 16.0, 4.1 e 4.2. Oltre ad elementi descrittivi, in pagina, è possibile consultare tutta la documentazione. Il contenuto è consultabile al link <http://europa.basilicata.it/feasr/progetti-di->

valorizzazione-delle-filiere/ .

- **STRATEGIA ITALIANA PER LA BANDA ULTRALARGA [BUL]**, il focus ha l'obiettivo di contribuire ad informare la possibilità di ridurre il gap infrastrutturale e di mercato esistente, attraverso la creazione di condizioni più favorevoli allo sviluppo integrato delle infrastrutture di telecomunicazione fisse e mobili, al fine di soddisfare gli obiettivi fissati dall'Agenda Digitale Europea entro il 2020. Oltre ad elementi descrittivi, in pagina, è possibile consultare tutta la documentazione. Il contenuto è consultabile al link <http://europa.basilicata.it/feasr/attuazione-della-banda-ultra-larga/> .
- **STRATEGIA NAZIONALE PER LE AREE INTERNE [SNAI]**, il focus ha l'obiettivo di contribuire ad informare introducendo, cosa sia la strategia Snai: una politica nazionale con una forte caratterizzazione di coinvolgimento locale che opera per promuovere la tutela, la ricchezza e la diversità del nostro Paese, migliorando la qualità dei servizi ai cittadini e le loro opportunità economiche lì dove sono più deboli, e nello stesso tempo si pone l'obiettivo di combattere l'emorragia demografica in una specifica porzione del territorio nazionale, quella delle aree lontane dai poli di servizio essenziale primario e avanzato. Per ognuna delle 4 aree (Alto Bradano, Montagna Materana, Marmo Platano e Mercure-Alto Sinni-Val Sarmento) è stata creata una pagina dedicata in cui è disponibile una scheda di sintesi di tipo descrittivo, con la documentazione e i bandi disponibili. Il contenuto è consultabile al link <http://europa.basilicata.it/feasr/strategia-nazionale-per-le-aree-interne-snai/>.

Due portali web sono stati finanziati e/o cofinanziati dal Programma di sviluppo rurale:

SIA-RB, (<http://agricoltura.regione.basilicata.it>) portale a carattere amministrativo-gestionale. Per le attività di lancio del servizio, la comunicazione istituzionale in collaborazione con il settore tecnico, ha operato un profondo restyling e rebranding, con una comunicazione basata sui concetti di visualizzazione iconografica di tipo intuitivo.

COMITATO DI SORVEGLIANZA, (<http://europa.basilicata.it/feasr/comitato-sorveglianza-2024/>), sezione dedicata al Comitato di sorveglianza 2024.

INCONTRI TERRITORIALI, WEBINAR E CONVEGNISTICA

L'Ufficio dell'Autorità di Gestione del PSR Basilicata e la Direzione generale per le Politiche Agricole, Alimentari e Forestali, hanno incontrato i potenziali beneficiari:

Misura 4.4 Immobilizzazioni immateriali – Bando Beneficiari Pubblici

Sei incontri sul territorio presso il Parco regionale del Vulture (Atella), Parco archeologico delle Chiese rupestri (Matera), Parco nazionale del Pollino (Rotonda), Regione Basilicata (Policoro), Parco nazionale dell'Appennino lucano (Marsico Nuovo) e Parco regionale Gallipoli Cognato (Accettura) – 7-23 maggio 2024 – dedicati alla presentazione della Misura 4.4 Immobilizzazioni immateriali – Bando Beneficiari Pubblici, a valere sul PSR Basilicata 2014-2022. Il contenuto è consultabile al link <https://europa.regione.basilicata.it/feasr/misura-4-4-bando-beneficiari-pubblici-incontri-territoriali/>

Sondaggio sulla semplificazione in agricoltura

La Commissione ha avviato un'indagine online per raccogliere direttamente le opinioni degli agricoltori dell'UE. Il sondaggio ha posto brevi domande, disponibili in tutte le lingue dell'UE.

Il contenuto è consultabile al link <https://europa.regione.basilicata.it/feasr/ue-sondaggio-sulla-semplificazione-in-agricoltura/>

PUBBLICAZIONI ED EDITORIA

Ripensare la transumanza: il contributo della Basilicata

La pubblicazione, realizzata nel 2024 e curata da Rocco Giorgio, è la raccolta degli atti della giornata di studi sulla transumanza, una tradizione secolare che ha segnato profondamente la vita delle comunità lucane, è oggi simbolo di resilienza e testimonianza di un legame profondo con il territorio. Nata come pratica per garantire la sopravvivenza dei pastori e del bestiame, ha acquisito negli anni un significato che va ben oltre l'aspetto puramente economico, per diventare parte integrante del patrimonio culturale e uno dei pilastri dell'identità lucana. Il contenuto è consultabile al link <https://europa.regione.basilicata.it/feasr/wp-content/uploads/2025/04/TransumanzaA4-94pg.pdf>

Tabella di sintesi sui dati di monitoraggio relativa all'attività di pubblicità al Programma nel 2024			
CANALE	AGGIORNAMENTI/PUBBLICAZIONI	UTENTI COLLEGATI	VISUALIZZAZIONI
WEB PSR	114	71.977	156.846
FACEBOOK	584	57.259	410.095
TWITTER/YOUTUBE	350	1.769	29.092
TOTALE	1.048	131.005	
FONTE: Web Analytics Italia (WAI) Sistema di rilevamento e statistica interno alle piattaforme social di riferimento (gennaio 2025)			

Tabella di sintesi sui dati di monitoraggio sull'attività di pubblicità -PSR Basilicata 2014 – 2022 - annualità 2024

5. AZIONI ATTUATE PER OTTEMPERARE A CONDIZIONALITÀ EX ANTE

Questa sezione si applica esclusivamente alle AIR 2015, 2016

6. DESCRIZIONE DELL'ATTUAZIONE DEI SOTTOPROGRAMMI

Questa sezione si applica esclusivamente alle AIR 2016, 2018

7. VALUTAZIONE DELLE INFORMAZIONI E DEI PROGRESSI COMPIUTI VERSO LA REALIZZAZIONE DEGLI OBIETTIVI DEL PROGRAMMA

Questa sezione si applica esclusivamente alle AIR 2016, 2018

8. ATTUAZIONE DELLE AZIONI VOLTE A TENERE CONTO DEI PRINCIPI ENUNCIATI AGLI ARTICOLI 5, 7 E 8 DEL REGOLAMENTO (UE) N. 1303/2013

Questa sezione si applica esclusivamente alle AIR 2016, 2018

9. PROGRESSI REALIZZATI NEL GARANTIRE UN APPROCCIO INTEGRATO ALL'USO DEL FEASR E DI ALTRI STRUMENTI FINANZIARI DELL'UNIONE

Questa sezione si applica esclusivamente alle AIR 2018

10. RELAZIONE SULL'ATTUAZIONE DEGLI STRUMENTI FINANZIARI (ARTICOLO 46 DEL REGOLAMENTO (UE) N. 1303/2013)

30A. La valutazione ex ante è stata iniziata?	Sì
30B. La valutazione ex ante è stata completata?	Sì
30. Data di completamento della valutazione ex ante	14-07-2017
31.1. Il processo di selezione o designazione è già stato avviato?	No
13A. L'accordo di finanziamento è stato firmato?	No
13. Data della firma dell'accordo di finanziamento con l'organismo di attuazione dello strumento finanziario	-

11. TABELLE DI CODIFICA PER GLI INDICATORI COMUNI E SPECIFICI DEL PROGRAMMA E I VALORI OBIETTIVI QUANTIFICATI

Visualizza allegato di monitoraggio

Allegato II

Tabella dettagliata relativa al livello di attuazione per aspetti specifici compresi gli indicatori di output

Aspetto specifico 1A							
FA/M	Nome dell'indicatore di obiettivo	Periodo	In base all'approvato (se pertinente)	Utilizzazione (%)	Realizzato	Utilizzazione (%)	Target finale 2025
1A	T1: percentuale di spesa a norma degli articoli 14, 15 e 35 del regolamento (UE) n. 1305/2013 in relazione alla spesa totale per il PSR (aspetto specifico 1A)	2014-2024			1,76	54,36	3,24
		2014-2023			1,37	42,32	
		2014-2022			0,58	17,92	
		2014-2021			0,31	9,58	
		2014-2020			0,25	7,72	
		2014-2019			0,18	5,56	
		2014-2018			0,17	5,25	
		2014-2017			0,17	5,25	
		2014-2016			0,11	3,40	
		2014-2015					

Aspetto specifico 1B							
FA/M	Nome dell'indicatore di obiettivo	Periodo	In base all'approvato (se pertinente)	Utilizzazione (%)	Realizzato	Utilizzazione (%)	Target finale 2025
1B	T2: numero totale di operazioni di cooperazione sovvenzionate nel quadro della misura di cooperazione [articolo 35 del regolamento (UE) n. 1305/2013] (gruppi, reti/poli, progetti pilota...) (aspetto specifico 1B)	2014-2024			76,00	80,00	95,00
		2014-2023			76,00	80,00	
		2014-2022			76,00	80,00	
		2014-2021			76,00	80,00	
		2014-2020			57,00	60,00	
		2014-2019			30,00	31,58	
		2014-2018			30,00	31,58	
		2014-2017					
		2014-2016					
		2014-2015					

Aspetto specifico 1C							
FA/M	Nome dell'indicatore di obiettivo	Periodo	In base all'approvato (se pertinente)	Utilizzazione (%)	Realizzato	Utilizzazione (%)	Target finale 2025
1C	T3: numero totale di partecipanti formati a norma dell'articolo 14 del regolamento (UE) n. 1305/2013 (aspetto specifico 1C)	2014-2024			440,00	22,12	1.989,00
		2014-2023			440,00	22,12	
		2014-2022			100,00	5,03	
		2014-2021					
		2014-2020					
		2014-2019					
		2014-2018					
		2014-2017					
		2014-2016					
		2014-2015					

Aspetto specifico 2A							
FA/M	Nome dell'indicatore di obiettivo	Periodo	In base all'approvato (se pertinente)	Utilizzazione (%)	Realizzato	Utilizzazione (%)	Target finale 2025
2A	T4: percentuale di aziende agricole che fruiscono del sostegno del PSR per investimenti di ristrutturazione e ammodernamento (aspetto specifico 2A)	2014-2024	1,35	106,36	1,31	103,20	1,27
		2014-2023	1,33	104,78	1,24	97,69	
		2014-2022	1,33	104,78	1,17	92,18	
		2014-2021	1,31	103,20	1,03	81,15	
		2014-2020	1,26	99,27	0,87	68,54	
		2014-2019	1,00	78,78	0,46	36,24	
		2014-2018	0,31	24,42	0,01	0,79	
		2014-2017	0,01	0,79	0,01	0,79	
		2014-2016	0,01	0,79			
		2014-2015					
FA/M	Indicatore di prodotto	Periodo	Impegnato	Utilizzazione (%)	Realizzato	Utilizzazione (%)	Pianificato 2023
2A	O1 - Spesa pubblica totale	2014-2024	148.408.127,72	93,71	114.213.491,33	72,12	158.376.600,56
M01	O1 - Spesa pubblica totale	2014-2024	2.329.850,00	269,54	764.395,11	88,43	864.395,11
M02	O1 - Spesa pubblica totale	2014-2024	699.840,00	99,98	699.840,00	99,98	700.000,00
M02.1	O13 - Numero di beneficiari che hanno ricevuto una consulenza	2014-2024			738,00	248,48	297,00
M04	O1 - Spesa pubblica totale	2014-2024	115.419.505,67	90,44	96.218.713,43	75,39	127.621.208,81
M04	O2 - Investimenti totali	2014-2024			138.039.544,59	60,65	227.601.356,63
M04.1	O1 - Spesa pubblica totale	2014-2024			73.174.467,21	74,19	98.625.515,96
M04.1	O4 - Numero di aziende agricole/beneficiari che hanno fruito di un sostegno	2014-2024			672,00	102,28	657,00
M04.3	O1 - Spesa pubblica totale	2014-2024			23.029.296,22	83,32	27.641.060,99
M06	O1 - Spesa pubblica totale	2014-2024	13.361.623,00	100,00	6.792.982,77	50,84	13.361.623,31
M16	O1 - Spesa pubblica totale	2014-2024	4.144.258,00	117,43	2.688.296,76	76,18	3.528.987,14
M21	O1 - Spesa pubblica totale	2014-2024	7.201.929,00	102,17	7.049.263,26	100,00	7.049.263,26
M21	O4 - Numero di aziende agricole/beneficiari che hanno fruito di un sostegno	2014-2024					2.137,00

M22	O1 - Spesa pubblica totale	2014-2024	5.251.122,05	100,00			5.251.122,93
M22	O4 - Numero di aziende agricole/beneficiari che hanno fruito di un sostegno	2014-2024					700,00

Aspetto specifico 2B							
FA/M	Nome dell'indicatore di obiettivo	Periodo	In base all'approvato (se pertinente)	Utilizzazione (%)	Realizzato	Utilizzazione (%)	Target finale 2025
2B	T5: percentuale di aziende agricole che attuano un piano di sviluppo/investimenti per i giovani agricoltori con il sostegno del PSR (aspetto specifico 2B)	2014-2024	1,90	99,74	1,88	98,69	1,90
		2014-2023	1,89	99,22	1,76	92,39	
		2014-2022	1,72	90,29	1,51	79,27	
		2014-2021	1,10	57,74	1,07	56,17	
		2014-2020	1,10	57,74	1,04	54,59	
		2014-2019	1,08	56,69	0,94	49,35	
		2014-2018	0,73	38,32	0,57	29,92	
		2014-2017	0,35	18,37	0,03	1,57	
		2014-2016	0,26	13,65	0,26	13,65	
		2014-2015					
FA/M	Indicatore di prodotto	Periodo	Impegnato	Utilizzazione (%)	Realizzato	Utilizzazione (%)	Pianificato 2023
2B	O1 - Spesa pubblica totale	2014-2024	91.016.620,00	124,00	69.126.295,13	94,18	73.400.295,34
M01	O1 - Spesa pubblica totale	2014-2024	902.570,00				
M02	O1 - Spesa pubblica totale	2014-2024	128.958,00				
M04	O1 - Spesa pubblica totale	2014-2024	24.799.617,00	297,58	8.193.386,78	98,32	8.333.696,76
M04	O2 - Investimenti totali	2014-2024			15.722.360,02	94,33	16.667.393,52
M04.1	O4 - Numero di aziende agricole/beneficiari che hanno fruito di un sostegno	2014-2024			150,00	109,49	137,00
M06	O1 - Spesa pubblica totale	2014-2024	65.022.320,00	99,93	60.932.908,35	93,65	65.066.598,58
M06	O2 - Investimenti totali	2014-2024			60.932.908,35	93,65	65.066.598,58
M06.1	O1 - Spesa pubblica totale	2014-2024			60.932.908,35	93,65	65.066.598,58
M06.1	O4 - Numero di aziende agricole/beneficiari che hanno fruito di un sostegno	2014-2024			974,00	98,78	986,00
M16	O1 - Spesa pubblica totale	2014-2024	163.155,00				

Aspetto specifico 3A							
FA/M	Nome dell'indicatore di obiettivo	Periodo	In base all'approvato (se pertinente)	Utilizzazione (%)	Realizzato	Utilizzazione (%)	Target finale 2025
3A	T6: percentuale di aziende agricole che ricevono un sostegno per la partecipazione a regimi di qualità, mercati locali e filiere corte, nonché ad associazioni/organizzazioni di produttori (aspetto specifico 3A)	2014-2024	1,45	109,09	0,91	68,46	1,33
		2014-2023	1,43	107,58	0,91	68,46	
		2014-2022	1,38	103,82	0,90	67,71	
		2014-2021	1,36	102,32	0,88	66,20	
		2014-2020	1,35	101,56	0,88	66,20	
		2014-2019	1,23	92,54	0,76	57,18	
		2014-2018	0,16	12,04	0,14	10,53	
		2014-2017					
		2014-2016	0,04	3,01	0,01	0,75	
		2014-2015					
FA/M	Indicatore di prodotto	Periodo	Impegnato	Utilizzazione (%)	Realizzato	Utilizzazione (%)	Pianificato 2023
3A	O1 - Spesa pubblica totale	2014-2024	110.966.841,47	100,28	83.104.522,93	75,10	110.654.913,97
M01	O1 - Spesa pubblica totale	2014-2024			268.376,01	92,72	289.459,63
M02	O1 - Spesa pubblica totale	2014-2024	841.138,69	98,43	704.154,02	82,40	854.572,71
M02.1	O13 - Numero di beneficiari che hanno ricevuto una consulenza	2014-2024			416,00	72,73	572,00
M03	O1 - Spesa pubblica totale	2014-2024	5.382.353,00	113,11	3.867.279,65	81,27	4.758.719,60
M03.1	O4 - Numero di aziende agricole/beneficiari che hanno fruito di un sostegno	2014-2024			6,00	0,99	608,00
M04	O1 - Spesa pubblica totale	2014-2024	92.340.295,78	100,00	69.107.869,91	74,84	92.340.295,78
M04	O2 - Investimenti totali	2014-2024			120.512.739,65	72,96	165.180.591,54
M04.1 M04.2	O3 - Numero di azioni/operazioni sovvenzionate	2014-2024			265,00	88,33	300,00
M09	O1 - Spesa pubblica totale	2014-2024	1.200.000,00	100,00	737.163,25	61,43	1.200.000,00
M09	O3 - Numero di azioni/operazioni sovvenzionate	2014-2024			2,00	66,67	3,00
M09	O9 - Numero di aziende agricole che partecipano a regimi sovvenzionati	2014-2024			28,00	48,28	58,00
M16	O1 - Spesa	2014-2024	11.203.054,00	99,92	8.419.680,09	75,10	11.211.866,25

	pubblica totale						
M16.4	O9 - Numero di aziende agricole che partecipano a regimi sovvenzionati	2014-2024			13,00	59,09	22,00

Aspetto specifico 3B							
FA/M	Nome dell'indicatore di obiettivo	Periodo	In base all'approvato (se pertinente)	Utilizzazione (%)	Realizzato	Utilizzazione (%)	Target finale 2025
3B	T7: percentuale di aziende agricole che partecipano a regimi di gestione del rischio (aspetto specifico 3B)	2014-2024			0,12	29,16	0,41
		2014-2023			0,09	21,87	
		2014-2022			0,01	2,43	
		2014-2021					
		2014-2020					
		2014-2019					
		2014-2018					
		2014-2017					
		2014-2016					
		2014-2015					
FA/M	Indicatore di prodotto	Periodo	Impegnato	Utilizzazione (%)	Realizzato	Utilizzazione (%)	Pianificato 2023
3B	O1 - Spesa pubblica totale	2014-2024	12.579.676,08	98,12	7.147.360,88	55,75	12.820.831,79
M05	O1 - Spesa pubblica totale	2014-2024	11.927.057,08	93,03	7.147.360,88	55,75	12.820.831,79
M05.1	O4 - Numero di aziende agricole/beneficiari che hanno fruito di un sostegno	2014-2024			62,00	29,11	213,00
M16	O1 - Spesa pubblica totale	2014-2024	652.619,00				

Priorità P4							
FA/M	Nome dell'indicatore di obiettivo	Periodo	In base all'approvato (se pertinente)	Utilizzazione (%)	Realizzato	Utilizzazione (%)	Target finale 2025
P4	T13: percentuale di terreni boschivi oggetto di contratti di gestione volti a migliorare la gestione del suolo e/o a prevenire l'erosione del suolo (aspetto specifico 4C)	2014-2024			13,98	51,37	27,21
		2014-2023			13,50	49,61	
		2014-2022			11,81	43,40	
		2014-2021					
		2014-2020					
		2014-2019					
		2014-2018					
		2014-2017					
		2014-2016					
		2014-2015					
	T11: percentuale di terreni boschivi oggetto di contratti di gestione volti a migliorare la gestione idrica (aspetto specifico 4B)	2014-2024					0,00
		2014-2023					
		2014-2022					
		2014-2021					
		2014-2020					
		2014-2019					
		2014-2018					
		2014-2017					
		2014-2016					
		2014-2015					
	T8: percentuale di foreste/altre superfici boschive oggetto di contratti di gestione a sostegno della biodiversità (aspetto specifico 4A)	2014-2024			13,98	51,37	27,21
		2014-2023			13,50	49,61	
		2014-2022			11,81	43,40	
		2014-2021			11,80	43,36	
		2014-2020			11,73	43,10	
		2014-2019			11,58	42,55	
		2014-2018			0,88	3,23	
		2014-2017					
		2014-2016					
		2014-2015					
	T12: percentuale di terreni agricoli oggetto di contratti di gestione volti a migliorare la gestione del suolo e/o a prevenire l'erosione del suolo (aspetto	2014-2024			28,66	72,18	39,70
		2014-2023			20,21	50,90	
		2014-2022			28,66	72,18	
		2014-2021			28,66	72,18	
		2014-2020			9,89	24,91	
		2014-2019			7,29	18,36	

	specifico 4C)	2014-2018			3,51	8,84	
		2014-2017					
		2014-2016					
		2014-2015					
	T10: percentuale di terreni agricoli oggetto di contratti di gestione volti a migliorare la gestione idrica (aspetto specifico 4B)	2014-2024			27,01	74,69	36,16
		2014-2023			20,21	55,89	
		2014-2022			27,01	74,69	
		2014-2021			27,01	74,69	
		2014-2020			6,01	16,62	
		2014-2019			0,32	0,88	
		2014-2018			0,45	1,24	
		2014-2017					
		2014-2016					
		2014-2015					
	T9: percentuale di terreni agricoli oggetto di contratti di gestione a sostegno della biodiversità e/o dei paesaggi (aspetto specifico 4A)	2014-2024			27,01	74,45	36,28
		2014-2023			20,21	55,71	
		2014-2022			27,01	74,45	
		2014-2021			27,01	74,45	
		2014-2020			13,69	37,74	
		2014-2019			21,92	60,42	
		2014-2018					
		2014-2017					
		2014-2016					
		2014-2015					
FA/M	Indicatore di prodotto	Periodo	Impegnato	Utilizzazione (%)	Realizzato	Utilizzazione (%)	Pianificato 2023
P4	O1 - Spesa pubblica totale	2014-2024	378.862.815,98	102,43	307.040.768,95	83,01	369.879.770,19
M01	O1 - Spesa pubblica totale	2014-2024	1.755.545,00	38,14	1.472.597,60	31,99	4.603.106,46
M01.1	O1 - Spesa pubblica totale	2014-2024			1.472.597,60	31,99	4.603.106,46
M01.1	O12 - Numero di partecipanti alla formazione	2014-2024			440,00	22,12	1.989,00
M02	O1 - Spesa pubblica totale	2014-2024	590.532,00	29,53			2.000.000,00
M02.1	O13 - Numero di beneficiari che hanno ricevuto una consulenza	2014-2024					1.334,00
M04	O1 - Spesa pubblica totale	2014-2024	21.650.255,00	100,07	5.343.418,85	24,70	21.635.976,35
M04	O2 - Investimenti totali	2014-2024			5.343.418,85	24,70	21.635.976,35

M04.4	O3 - Numero di azioni/operazioni sovvenzionate	2014-2024			261,00	36,20	721,00
M08	O1 - Spesa pubblica totale	2014-2024	46.241.587,14	114,14	25.139.320,37	62,05	40.512.413,77
M08.1	O1 - Spesa pubblica totale	2014-2024			4.538.694,22	51,03	8.894.715,40
M08.1	O5 - Superficie totale (ha)	2014-2024			706,20	61,96	1.139,81
M08.2	O1 - Spesa pubblica totale	2014-2024			0,00	0,00	413.223,00
M08.3	O1 - Spesa pubblica totale	2014-2024			1.438.825,38	100,00	1.438.825,39
M08.3	O4 - Numero di aziende agricole/beneficiari che hanno fruito di un sostegno	2014-2024					15,00
M08.5	O1 - Spesa pubblica totale	2014-2024			19.161.800,77	75,55	25.363.099,28
M08.5	O3 - Numero di azioni/operazioni sovvenzionate	2014-2024			53,00	108,16	49,00
M08.5	O5 - Superficie totale (ha)	2014-2024			49.693,82	51,38	96.715,95
M08.6	O1 - Spesa pubblica totale	2014-2024					4.815.773,70
M10	O1 - Spesa pubblica totale	2014-2024	89.669.200,00	126,81	64.321.517,58	90,96	70.713.853,36
M10.1	O5 - Superficie totale (ha)	2014-2024			71,59	0,20	35.284,57
M11	O1 - Spesa pubblica totale	2014-2024	176.346.226,22	100,00	173.809.850,31	98,56	176.346.226,26
M11.1	O5 - Superficie totale (ha)	2014-2024			2.473,84	5,69	43.459,00
M11.2	O5 - Superficie totale (ha)	2014-2024			6.475,03	5,11	126.833,52
M13	O1 - Spesa pubblica totale	2014-2024	39.269.305,62	75,13	36.559.665,08	69,94	52.269.305,62
M13.1	O5 - Superficie totale (ha)	2014-2024			144,20	0,09	161.066,51
M16	O1 - Spesa pubblica totale	2014-2024	3.340.165,00	185,68	394.399,16	21,92	1.798.888,37

Aspetto specifico 5A							
FA/M	Nome dell'indicatore di obiettivo	Periodo	In base all'approvato (se pertinente)	Utilizzazione (%)	Realizzato	Utilizzazione (%)	Target finale 2025
5A	T14: percentuale di terreni irrigui che passano a sistemi di irrigazione più efficienti (aspetto specifico 5A)	2014-2024			4,97	102,24	4,86
		2014-2023			3,28	67,47	
		2014-2022			3,28	67,47	
		2014-2021			3,28	67,47	
		2014-2020			3,28	67,47	
		2014-2019			3,28	67,47	
		2014-2018			3,28	67,47	
		2014-2017					
		2014-2016					
		2014-2015					
FA/M	Indicatore di prodotto	Periodo	Impegnato	Utilizzazione (%)	Realizzato	Utilizzazione (%)	Pianificato 2023
5A	O1 - Spesa pubblica totale	2014-2024	9.272.629,00	58,94	12.702.916,21	80,74	15.732.624,99
M04	O1 - Spesa pubblica totale	2014-2024	9.272.629,00	58,94	12.702.916,21	80,74	15.732.624,99
M04	O2 - Investimenti totali	2014-2024			12.702.916,21	73,51	17.279.773,08
M04	O5 - Superficie totale (ha)	2014-2024			1.671,00	102,15	1.635,76
M04.1 M04.3	O3 - Numero di azioni/operazioni sovvenzionate	2014-2024			107,00	112,63	95,00

Aspetto specifico 5C							
FA/M	Nome dell'indicatore di obiettivo	Periodo	In base all'approvato (se pertinente)	Utilizzazione (%)	Realizzato	Utilizzazione (%)	Target finale 2025
5C	T16: totale degli investimenti nella produzione di energia rinnovabile (in EUR) (aspetto specifico 5C)	2014-2024	5.660.079,09	87,86	3.466.051,42	53,80	6.442.064,27
		2014-2023	3.840.162,05	59,61	1.541.570,00	23,93	
		2014-2022	2.115.065,75	32,83	864.061,08	13,41	
		2014-2021	981.926,55	15,24	376.233,30	5,84	
		2014-2020	92.040,47	1,43	92.040,47	1,43	
		2014-2019					
		2014-2018					
		2014-2017					
		2014-2016					
		2014-2015					
FA/M	Indicatore di prodotto	Periodo	Impegnato	Utilizzazione (%)	Realizzato	Utilizzazione (%)	Pianificato 2023
5C	O1 - Spesa pubblica totale	2014-2024	4.458.828,95	69,21	3.466.051,42	53,80	6.442.064,27
M07	O1 - Spesa pubblica totale	2014-2024	4.458.828,95	69,21	3.466.051,42	53,80	6.442.064,27
M07.2	O3 - Numero di azioni/operazioni sovvenzionate	2014-2024			77,00	92,77	83,00
M07.2 M07.3 M07.4 M07.5 M07.6 M07.7 M07.8	O2 - Investimenti totali	2014-2024			6.932.102,84	107,61	6.442.064,27

Aspetto specifico 5E							
FA/M	Nome dell'indicatore di obiettivo	Periodo	In base all'approvato (se pertinente)	Utilizzazione (%)	Realizzato	Utilizzazione (%)	Target finale 2025
5E	T19: percentuale di terreni agricoli e forestali oggetto di contratti di gestione che contribuiscono al sequestro e alla conservazione del carbonio (aspetto specifico 5E)	2014-2024			0,26	201,24	0,13
		2014-2023			0,26	201,24	
		2014-2022			0,26	201,24	
		2014-2021			0,26	201,24	
		2014-2020			0,25	193,50	
		2014-2019			0,24	185,76	
		2014-2018			0,24	185,76	
		2014-2017			0,23	178,02	
		2014-2016					
		2014-2015					
FA/M	Indicatore di prodotto	Periodo	Impegnato	Utilizzazione (%)	Realizzato	Utilizzazione (%)	Pianificato 2023
5E	O1 - Spesa pubblica totale	2014-2024	7.839.989,66	47,29	7.151.832,08	43,14	16.576.867,97
M08	O1 - Spesa pubblica totale	2014-2024	7.764.989,51	47,06	7.076.831,93	42,89	16.501.867,97
M08.1	O1 - Spesa pubblica totale	2014-2024			4.242.987,98	48,12	8.817.474,19
M08.1	O5 - Superficie totale (ha)	2014-2024					1.129,91
M08.2	O1 - Spesa pubblica totale	2014-2024			0,00	0,00	413.223,00
M08.5	O1 - Spesa pubblica totale	2014-2024			1.735.515,15	60,50	2.868.620,08
M08.5	O3 - Numero di azioni/operazioni sovvenzionate	2014-2024			35,00	583,33	6,00
M08.6	O1 - Spesa pubblica totale	2014-2024			1.098.328,80	22,81	4.815.773,70
M12	O1 - Spesa pubblica totale	2014-2024	75.000,15	100,00	75.000,15	100,00	75.000,00
M12.2	O5 - Superficie totale (ha)	2014-2024			30,00	20,00	150,00

Aspetto specifico 6A							
FA/M	Nome dell'indicatore di obiettivo	Periodo	In base all'approvato (se pertinente)	Utilizzazione (%)	Realizzato	Utilizzazione (%)	Target finale 2025
6A	T20: posti di lavoro creati nell'ambito dei progetti finanziati (aspetto specifico 6A)	2014-2024			117,00	188,71	62,00
		2014-2023			117,00	188,71	
		2014-2022			103,00	166,13	
		2014-2021			33,00	53,23	
		2014-2020					
		2014-2019					
		2014-2018					
		2014-2017					
		2014-2016					
		2014-2015					
FA/M	Indicatore di prodotto	Periodo	Impegnato	Utilizzazione (%)	Realizzato	Utilizzazione (%)	Pianificato 2023
6A	O1 - Spesa pubblica totale	2014-2024	33.257.574,77	96,88	24.846.918,05	72,38	34.327.035,69
M06	O1 - Spesa pubblica totale	2014-2024	9.153.093,89	100,00	6.547.212,55	71,53	9.153.093,48
M06	O2 - Investimenti totali	2014-2024			8.632.334,62	66,47	12.986.187,37
M06.2 M06.4	O4 - Numero di aziende agricole/beneficiari che hanno fruito di un sostegno	2014-2024			163,00	89,07	183,00
M07	O1 - Spesa pubblica totale	2014-2024	22.904.480,88	103,09	18.079.367,56	81,37	22.218.480,47
M07.1 M07.2 M07.3 M07.4 M07.5 M07.6 M07.7 M07.8	O3 - Numero di azioni/operazioni sovvenzionate	2014-2024			188,00	102,73	183,00
M16	O1 - Spesa pubblica totale	2014-2024	1.200.000,00	40,60	220.337,94	7,46	2.955.461,74

Aspetto specifico 6B							
FA/M	Nome dell'indicatore di obiettivo	Periodo	In base all'approvato (se pertinente)	Utilizzazione (%)	Realizzato	Utilizzazione (%)	Target finale 2025
6B	T23: posti di lavoro creati nell'ambito dei progetti finanziati (LEADER) (aspetto specifico 6B)	2014-2024					35,00
		2014-2023					
		2014-2022					
		2014-2021					
		2014-2020					
		2014-2019					
		2014-2018					
		2014-2017					
		2014-2016					
		2014-2015					
	T22: percentuale di popolazione rurale che beneficia di migliori servizi/infrastrutture (aspetto specifico 6B)	2014-2024			28,18	284,02	9,92
		2014-2023			28,18	284,02	
		2014-2022			28,18	284,02	
		2014-2021			28,18	284,02	
		2014-2020			28,18	284,02	
		2014-2019			28,18	284,02	
		2014-2018			28,18	284,02	
		2014-2017					
		2014-2016					
		2014-2015					
	T21: percentuale di popolazione rurale interessata da strategie di sviluppo locale (aspetto specifico 6B)	2014-2024			73,36	96,31	76,17
		2014-2023			73,36	96,31	
		2014-2022			73,36	96,31	
		2014-2021			73,36	96,31	
		2014-2020			73,36	96,31	
		2014-2019			73,36	96,31	
		2014-2018			73,36	96,31	
		2014-2017			27,15	35,64	
		2014-2016					
		2014-2015					
FA/M	Indicatore di prodotto	Periodo	Impegnato	Utilizzazione (%)	Realizzato	Utilizzazione (%)	Pianificato 2023
6B	O1 - Spesa pubblica totale	2014-2024	62.139.073,29	101,53	41.920.392,85	68,50	61.200.485,87
M07	O1 - Spesa pubblica totale	2014-2024	14.116.631,11	102,64	11.281.992,15	82,03	13.753.451,36
M07.1	O15 - Popolazione che	2014-2024			162.383,00	284,04	57.169,00

M07.2	beneficia di migliori servizi/infrastrutture (TI o altro)						
M07.4							
M07.5							
M07.6							
M07.7							
M07.8							
M07.5	O3 - Numero di azioni/operazioni sovvenzionate	2014-2024			163,00	126,36	129,00
M07.6	O3 - Numero di azioni/operazioni sovvenzionate	2014-2024			86,00	175,51	49,00
M19	O1 - Spesa pubblica totale	2014-2024	48.022.442,18	101,21	30.638.400,70	64,57	47.447.034,51
M19	O18 - Popolazione coperta dai GAL	2014-2024			422.703,00	96,31	438.879,00
M19	O19 - Numero di GAL selezionati	2014-2024			5,00	62,50	8,00
M19.1	O1 - Spesa pubblica totale	2014-2024			529.694,98	68,45	773.801,02
M19.2	O1 - Spesa pubblica totale	2014-2024			20.780.197,46	60,12	34.567.025,43
M19.3	O1 - Spesa pubblica totale	2014-2024			2.402.320,44	69,34	3.464.452,11
M19.4	O1 - Spesa pubblica totale	2014-2024			6.926.187,82	80,15	8.641.755,95

Aspetto specifico 6C							
FA/M	Nome dell'indicatore di obiettivo	Periodo	In base all'approvato (se pertinente)	Utilizzazione (%)	Realizzato	Utilizzazione (%)	Target finale 2025
6C	T24: percentuale di popolazione rurale che beneficia di servizi/infrastrutture nuovi o migliorati (TIC) (aspetto specifico 6C)	2014-2024			1,96	77,94	2,51
		2014-2023			1,96	77,94	
		2014-2022			1,96	77,94	
		2014-2021			1,96	77,94	
		2014-2020			1,96	77,94	
		2014-2019			1,96	77,94	
		2014-2018					
		2014-2017					
		2014-2016					
		2014-2015					
FA/M	Indicatore di prodotto	Periodo	Impegnato	Utilizzazione (%)	Realizzato	Utilizzazione (%)	Pianificato 2023
6C	O1 - Spesa pubblica totale	2014-2024	3.074.584,00	98,40	2.713.249,63	86,84	3.124.584,00
M07	O1 - Spesa pubblica totale	2014-2024	3.074.584,00	98,40	2.713.249,63	86,84	3.124.584,00
M07.3	O15 - Popolazione che beneficia di migliori servizi/infrastrutture (TI o altro)	2014-2024			11.277,00	77,83	14.489,00
M07.3	O3 - Numero di azioni/operazioni sovvenzionate	2014-2024			1,00	100,00	1,00

Documenti

Titolo del documento	Tipo di documento	Data documento	Riferimento locale	Riferimento della Commissione	Valore di controllo	File	Data di invio	Inviato da
AIR Financial Annex 2014IT06RDRP017	Allegato finanziario (sistema)	22-04-2025		Ares(2025)5020091	3845411568	AIRfinancialAnnex2014IT06RDRP017_it.pdf	24-06-2025	n006crp8
Sintesi per i cittadini	Sintesi per i cittadini	24-06-2025	Nota prot. n. 0148360/14BE del 24.06.2025	Ares(2025)5020091	2118576011	SINTESI PER I CITTADINI RAA2024	24-06-2025	n006crp8

