



The European Agricultural Fund for Rural Development:
Europe investing in rural areas



Relazione annuale di attuazione

Italy - Rural Development Programme (Regional) - Basilicata

Relazione annuale di attuazione	
Periodo	01/01/2025 - 31/12/2025
Versione	2025.0
Stato - Nodo attuale	Aperto - Basilica
Riferimento nazionale	
Data di approvazione del comitato di sorveglianza	12/06/2026

Versione del programma in vigore	
CCI	2014IT06RDRP017
Tipo di programma	Programma di sviluppo rurale
Paese	Italia
Regione	Basilicata
Periodo di programmazione	2014 - 2022
Versione	17.0
Numero della decisione:	C(2025)7622
Data della decisione	05/11/2025
Autorità di gestione	Autorità di Gestione del Programma di Sviluppo Rurale 2014 – 2020 della Basilicata

Indice

1. INFORMAZIONI CHIAVE SULL'ATTUAZIONE DEL PROGRAMMA E DELLE SUE PRIORITÀ	4
1.a) Dati finanziari	4
1.b) Indicatori comuni e specifici del programma e valori obiettivi quantificati	4
1.b1) Tabella generale.....	4
1.c) Informazioni chiave sull'attuazione del PSR in base ai dati riportati in a) e b) per aspetto specifico	20
1.d) Informazioni chiave sui risultati verso i target intermedi definiti nel quadro di riferimento dell'efficacia dell'attuazione in base alla tabella F	58
1.e) Altro elemento specifico del PSR [facoltativo]	59
1.f) Se del caso, il contributo alle strategie macroregionali e relative ai bacini marittimi	59
1.g) Tasso di cambio applicato per la conversione degli importi della RAA (paesi non aderenti alla zona euro).....	62
2. I PROGRESSI COMPIUTI NELL'ATTUAZIONE DEL PIANO DI VALUTAZIONE	63
2.a) Una descrizione di tutte le modifiche apportate al piano di valutazione nel PSR nel corso dell'anno, con la relativa giustificazione	63
2.b) Una descrizione delle attività di valutazione svolte durante l'anno (con riguardo alla sezione 3 del piano di valutazione)	63
2.c) Una descrizione delle attività svolte in relazione alla fornitura e gestione dei dati (con riguardo alla sezione 4 del piano di valutazione)	64
2.d) Un elenco delle valutazioni svolte, con i riferimenti all'indirizzo di pubblicazione online	65
2.e) Una sintesi delle valutazioni ultimate, incentrata sui risultati di tali valutazioni	67
2.f) Una descrizione delle attività di comunicazione svolte in relazione alla divulgazione dei risultati della valutazione (con riguardo alla sezione 6 del piano di valutazione)	67
2.g) Una descrizione del seguito dato ai risultati della valutazione (con riguardo alla sezione 6 del piano di valutazione).....	69
3. ASPETTI CHE INCIDONO SUI RISULTATI DEL PROGRAMMA E MISURE ADOTTATE.....	70
3.a) Descrizione delle misure adottate per assicurare la qualità e l'efficacia dell'attuazione del programma	70
3.b) Meccanismi di attuazione di qualità ed efficienti	73
4. AZIONI ADOTTATE PER ATTUARE L'ASSISTENZA TECNICA E I REQUISITI DI PUBBLICITÀ DEL PROGRAMMA	74
4.a) Azioni intraprese e lo stato di avanzamento per quanto riguarda l'istituzione della RRN e l'attuazione del suo piano d'azione	74
4.a1) Azioni intraprese e stato di avanzamento per quanto riguarda l'istituzione della RRN (struttura di governance e unità di sostegno della rete)	74
4.a2) Azioni intraprese e stato di avanzamento per quanto riguarda l'attuazione del piano d'azione.....	76
4.b) Misure adottate per dare adeguata pubblicità al programma (articolo 13 del regolamento di esecuzione (UE) n. 808/2014 della Commissione).....	76

5. AZIONI ATTUATE PER OTTEMPERARE A CONDIZIONALITÀ EX ANTE.....	79
6. DESCRIZIONE DELL'ATTUAZIONE DEI SOTTOPROGRAMMI.....	80
7. VALUTAZIONE DELLE INFORMAZIONI E DEI PROGRESSI COMPIUTI VERSO LA REALIZZAZIONE DEGLI OBIETTIVI DEL PROGRAMMA	81
8. ATTUAZIONE DELLE AZIONI VOLTE A TENERE CONTO DEI PRINCIPI ENUNCIATI AGLI ARTICOLI 5, 7 E 8 DEL REGOLAMENTO (UE) N. 1303/2013.....	82
9. PROGRESSI REALIZZATI NEL GARANTIRE UN APPROCCIO INTEGRATO ALL'USO DEL FEASR E DI ALTRI STRUMENTI FINANZIARI DELL'UNIONE.....	84
10. RELAZIONE SULL'ATTUAZIONE DEGLI STRUMENTI FINANZIARI (ARTICOLO 46 DEL REGOLAMENTO (UE) N. 1303/2013).....	85
11. TABELLE DI CODIFICA PER GLI INDICATORI COMUNI E SPECIFICI DEL PROGRAMMA E I VALORI OBIETTIVI QUANTIFICATI	86
Allegato II	87
Documenti.....	104

1. INFORMAZIONI CHIAVE SULL'ATTUAZIONE DEL PROGRAMMA E DELLE SUE PRIORITÀ

1.a) Dati finanziari

Cfr. documenti allegati

1.b) Indicatori comuni e specifici del programma e valori obiettivi quantificati

1.b1) Tabella generale

Aspetto specifico 1A						
Nome dell'indicatore di obiettivo	Periodo	In base all'approvato (se pertinente)	Utilizzazione (%)	Realizzato	Utilizzazione (%)	Target finale 2025
T1: percentuale di spesa a norma degli articoli 14, 15 e 35 del regolamento (UE) n. 1305/2013 in relazione alla spesa totale per il PSR (aspetto specifico 1A)	2014-2025			2,53	82,97	3,05
	2014-2024			1,76	57,72	
	2014-2023			1,37	44,93	
	2014-2022			0,58	19,02	
	2014-2021			0,31	10,17	
	2014-2020			0,25	8,20	
	2014-2019			0,18	5,90	
	2014-2018			0,17	5,58	
	2014-2017			0,17	5,58	
	2014-2016			0,11	3,61	
	2014-2015					

Aspetto specifico 1B						
Nome dell'indicatore di obiettivo	Periodo	In base all'approvato (se pertinente)	Utilizzazione (%)	Realizzato	Utilizzazione (%)	Target finale 2025
T2: numero totale di operazioni di cooperazione sovvenzionate nel quadro della misura di cooperazione [articolo 35 del regolamento (UE) n. 1305/2013] (gruppi, reti/poli, progetti pilota...) (aspetto specifico 1B)	2014-2025			87,00	91,58	95,00
	2014-2024			76,00	80,00	
	2014-2023			76,00	80,00	
	2014-2022			76,00	80,00	
	2014-2021			76,00	80,00	
	2014-2020			57,00	60,00	
	2014-2019			30,00	31,58	
	2014-2018			30,00	31,58	
	2014-2017					
	2014-2016					
	2014-2015					

Aspetto specifico 1C						
Nome dell'indicatore di obiettivo	Periodo	In base all'approvato (se pertinente)	Utilizzazione (%)	Realizzato	Utilizzazione (%)	Target finale 2025
T3: numero totale di partecipanti formati a norma dell'articolo 14 del regolamento (UE) n. 1305/2013 (aspetto specifico 1C)	2014-2025			844,00	59,23	1.425,00
	2014-2024			440,00	30,88	
	2014-2023			440,00	30,88	
	2014-2022			100,00	7,02	
	2014-2021					
	2014-2020					
	2014-2019					
	2014-2018					
	2014-2017					
	2014-2016					
	2014-2015					

Aspetto specifico 2A							
Nome dell'indicatore di obiettivo		Periodo	In base all'approvato (se pertinente)	Utilizzazione (%)	Realizzato	Utilizzazione (%)	Target finale 2025
T4: percentuale di aziende agricole che fruiscono del sostegno del PSR per investimenti di ristrutturazione e ammodernamento (aspetto specifico 2A)		2014-2025	1,44	123,20	1,45	124,05	1,17
		2014-2024	1,35	115,50	1,31	112,08	
		2014-2023	1,33	113,79	1,24	106,09	
		2014-2022	1,33	113,79	1,17	100,10	
		2014-2021	1,31	112,08	1,03	88,12	
		2014-2020	1,26	107,80	0,87	74,43	
		2014-2019	1,00	85,55	0,46	39,35	
		2014-2018	0,31	26,52	0,01	0,86	
		2014-2017	0,01	0,86	0,01	0,86	
		2014-2016	0,01	0,86			
		2014-2015					
Misura	Indicatore di prodotto	Periodo	Impegnato	Utilizzazione (%)	Realizzato	Utilizzazione (%)	Pianificato 2023
M01	O1 - Spesa pubblica totale	2014-2025	2.598.226,01	297,15	874.340,75	99,99	874.395,11
M02	O1 - Spesa pubblica totale	2014-2025	699.840,00	100,00	699.840,00	100,00	699.840,00
M04	O1 - Spesa pubblica totale	2014-2025	115.419.505,67	97,47	111.886.239,68	94,49	118.413.594,51
M06	O1 - Spesa pubblica totale	2014-2025	13.361.623,00	108,09	8.856.250,38	71,64	12.361.623,31
M16	O1 - Spesa pubblica totale	2014-2025	4.144.258,00	117,43	3.121.532,05	88,45	3.528.987,14
M21	O1 - Spesa pubblica totale	2014-2025	7.201.929,00	102,17	7.049.263,26	100,00	7.049.263,26
M22	O1 - Spesa pubblica totale	2014-2025	5.251.122,05	100,00			5.251.122,93
Totale	O1 - Spesa pubblica totale	2014-2025	148.676.503,73	100,34	132.487.466,12	89,41	148.178.826,26

Aspetto specifico 2B							
Nome dell'indicatore di obiettivo	Periodo	In base all'approvato (se pertinente)	Utilizzazione (%)	Realizzato	Utilizzazione (%)	Target finale 2025	
T5: percentuale di aziende agricole che attuano un piano di sviluppo/investimenti per i giovani agricoltori con il sostegno del PSR (aspetto specifico 2B)	2014-2025	1,88	98,69	1,88	98,69	1,90	
	2014-2024	1,90	99,74	1,88	98,69		
	2014-2023	1,89	99,22	1,76	92,39		
	2014-2022	1,72	90,29	1,51	79,27		
	2014-2021	1,10	57,74	1,07	56,17		
	2014-2020	1,10	57,74	1,04	54,59		
	2014-2019	1,08	56,69	0,94	49,35		
	2014-2018	0,73	38,32	0,57	29,92		
	2014-2017	0,35	18,37	0,03	1,57		
	2014-2016	0,26	13,65	0,26	13,65		
2014-2015							
Misura	Indicatore di prodotto	Periodo	Impegnato	Utilizzazione (%)	Realizzato	Utilizzazione (%)	Pianificato 2023
M01	O1 - Spesa pubblica totale	2014-2025	902.570,00				
M02	O1 - Spesa pubblica totale	2014-2025	128.958,00				
M04	O1 - Spesa pubblica totale	2014-2025	24.799.617,00	297,58	8.193.386,78	98,32	8.333.696,76
M06	O1 - Spesa pubblica totale	2014-2025	65.022.320,00	99,93	64.122.908,35	98,55	65.066.598,58
M16	O1 - Spesa pubblica totale	2014-2025	163.155,00				
Totale	O1 - Spesa pubblica totale	2014-2025	91.016.620,00	124,00	72.316.295,13	98,52	73.400.295,34

Aspetto specifico 3A							
Nome dell'indicatore di obiettivo		Periodo	In base all'approvato (se pertinente)	Utilizzazione (%)	Realizzato	Utilizzazione (%)	Target finale 2025
T6: percentuale di aziende agricole che ricevono un sostegno per la partecipazione a regimi di qualità, mercati locali e filiere corte, nonché ad associazioni/organizzazioni di produttori (aspetto specifico 3A)		2014-2025	0,05	3,78	0,91	68,76	1,32
		2014-2024	1,45	109,56	0,91	68,76	
		2014-2023	1,43	108,05	0,91	68,76	
		2014-2022	1,38	104,28	0,90	68,01	
		2014-2021	1,36	102,76	0,88	66,49	
		2014-2020	1,35	102,01	0,88	66,49	
		2014-2019	1,23	92,94	0,76	57,43	
		2014-2018	0,16	12,09	0,14	10,58	
		2014-2017					
		2014-2016	0,04	3,02	0,01	0,76	
		2014-2015					
Misura	Indicatore di prodotto	Periodo	Impegnato	Utilizzazione (%)	Realizzato	Utilizzazione (%)	Pianificato 2023
M01	O1 - Spesa pubblica totale	2014-2025	1.180.939,05	440,03	268.376,01	100,00	268.376,01
M02	O1 - Spesa pubblica totale	2014-2025	841.138,69	119,45	704.154,02	100,00	704.154,02
M03	O1 - Spesa pubblica totale	2014-2025	5.382.353,00	113,11	4.123.519,75	86,65	4.758.719,60
M04	O1 - Spesa pubblica totale	2014-2025	92.340.295,78	95,72	81.265.306,70	84,24	96.466.717,92
M09	O1 - Spesa pubblica totale	2014-2025	1.200.000,00	150,03	777.159,65	97,16	799.862,93
M16	O1 - Spesa pubblica totale	2014-2025	11.203.054,00	105,01	8.686.162,78	81,42	10.668.884,52
Totale	O1 - Spesa pubblica totale	2014-2025	112.147.780,52	98,66	95.824.678,91	84,30	113.666.715,00

Aspetto specifico 3B							
Nome dell'indicatore di obiettivo		Periodo	In base all'approvato (se pertinente)	Utilizzazione (%)	Realizzato	Utilizzazione (%)	Target finale 2025
T7: percentuale di aziende agricole che partecipano a regimi di gestione del rischio (aspetto specifico 3B)		2014-2025			0,21	51,03	0,41
		2014-2024			0,12	29,16	
		2014-2023			0,09	21,87	
		2014-2022			0,01	2,43	
		2014-2021					
		2014-2020					
		2014-2019					
		2014-2018					
		2014-2017					
		2014-2016					
		2014-2015					
Misura	Indicatore di prodotto	Periodo	Impegnato	Utilizzazione (%)	Realizzato	Utilizzazione (%)	Pianificato 2023
M05	O1 - Spesa pubblica totale	2014-2025	11.927.057,08	101,10	10.126.779,71	85,84	11.796.833,25
M16	O1 - Spesa pubblica totale	2014-2025	652.619,00				
Totale	O1 - Spesa pubblica totale	2014-2025	12.579.676,08	106,64	10.126.779,71	85,84	11.796.833,25

Priorità P4						
Nome dell'indicatore di obiettivo	Periodo	In base all'approvato (se pertinente)	Utilizzazione (%)	Realizzato	Utilizzazione (%)	Target finale 2025
T13: percentuale di terreni boschivi oggetto di contratti di gestione volti a migliorare la gestione del suolo e/o a prevenire l'erosione del suolo (aspetto specifico 4C)	2014-2025			14,11	51,85	27,21
	2014-2024			13,98	51,37	
	2014-2023			13,50	49,61	
	2014-2022			11,81	43,40	
	2014-2021					
	2014-2020					
	2014-2019					
	2014-2018					
	2014-2017					
	2014-2016					
	2014-2015					
T11: percentuale di terreni boschivi oggetto di contratti di gestione volti a migliorare la gestione idrica (aspetto specifico 4B)	2014-2025					0,00
	2014-2024					
	2014-2023					
	2014-2022					
	2014-2021					
	2014-2020					
	2014-2019					
	2014-2018					
	2014-2017					
	2014-2016					
	2014-2015					
T8: percentuale di foreste/altre superfici boschive oggetto di contratti di gestione a sostegno della biodiversità (aspetto specifico 4A)	2014-2025			14,11	51,85	27,21
	2014-2024			13,98	51,37	
	2014-2023			13,50	49,61	

	2014-2022			11,81	43,40	
	2014-2021			11,80	43,36	
	2014-2020			11,73	43,10	
	2014-2019			11,58	42,55	
	2014-2018			0,88	3,23	
	2014-2017					
	2014-2016					
	2014-2015					
	2014-2025			28,66	72,25	
	2014-2024			28,66	72,25	
	2014-2023			20,21	50,95	
	2014-2022			28,66	72,25	
	2014-2021			28,66	72,25	
	2014-2020			9,89	24,93	
	2014-2019			7,29	18,38	
	2014-2018			3,51	8,85	
	2014-2017					
	2014-2016					
	2014-2015					
T12: percentuale di terreni agricoli oggetto di contratti di gestione volti a migliorare la gestione del suolo e/o a prevenire l'erosione del suolo (aspetto specifico 4C)						39,67
	2014-2025			27,01	74,77	
	2014-2024			27,01	74,77	
	2014-2023			20,21	55,94	
	2014-2022			27,01	74,77	
	2014-2021			27,01	74,77	
	2014-2020			6,01	16,64	
	2014-2019			0,32	0,89	
	2014-2018			0,45	1,25	
T10: percentuale di terreni agricoli oggetto di contratti di gestione volti a migliorare la gestione idrica (aspetto specifico 4B)						36,12

		2014-2017					
		2014-2016					
		2014-2015					
T9: percentuale di terreni agricoli oggetto di contratti di gestione a sostegno della biodiversità e/o dei paesaggi (aspetto specifico 4A)		2014-2025			27,01	74,53	36,24
		2014-2024			27,01	74,53	
		2014-2023			20,21	55,77	
		2014-2022			27,01	74,53	
		2014-2021			27,01	74,53	
		2014-2020			13,69	37,78	
		2014-2019			21,92	60,48	
		2014-2018					
		2014-2017					
		2014-2016					
		2014-2015					
Misura	Indicatore di prodotto	Periodo	Impegnato	Utilizzazione (%)	Realizzato	Utilizzazione (%)	Pianificato 2023
M01	O1 - Spesa pubblica totale	2014-2025	1.755.545,00	53,24	2.604.510,81	78,99	3.297.417,73
M02	O1 - Spesa pubblica totale	2014-2025	1.683.724,00	99,62	1.203.044,63	71,18	1.690.228,00
M04	O1 - Spesa pubblica totale	2014-2025	21.650.255,00	100,07	20.358.865,01	94,10	21.635.976,35
M08	O1 - Spesa pubblica totale	2014-2025	46.241.587,14	135,25	30.197.738,28	88,32	34.190.098,71
M10	O1 - Spesa pubblica totale	2014-2025	89.669.200,00	129,18	64.803.612,59	93,36	69.413.852,44
M11	O1 - Spesa pubblica totale	2014-2025	176.346.226,22	99,82	173.987.509,79	98,48	176.670.344,58
M13	O1 - Spesa pubblica totale	2014-2025	57.269.305,62	89,69	55.450.378,34	86,84	63.850.523,30
M16	O1 - Spesa pubblica totale	2014-2025	3.340.165,00	185,68	1.325.275,75	73,67	1.798.888,37
Totale	O1 - Spesa pubblica totale	2014-2025	397.956.007,98	106,82	349.930.935,20	93,93	372.547.329,48

Aspetto specifico 5A							
Nome dell'indicatore di obiettivo		Periodo	In base all'approvato (se pertinente)	Utilizzazione (%)	Realizzato	Utilizzazione (%)	Target finale 2025
T14: percentuale di terreni irrigui che passano a sistemi di irrigazione più efficienti (aspetto specifico 5A)		2014-2025			6,57	104,02	6,32
		2014-2024			4,97	78,69	
		2014-2023			3,28	51,93	
		2014-2022			3,28	51,93	
		2014-2021			3,28	51,93	
		2014-2020			3,28	51,93	
		2014-2019			3,28	51,93	
		2014-2018			3,28	51,93	
		2014-2017					
		2014-2016					
		2014-2015					
Misura	Indicatore di prodotto	Periodo	Impegnato	Utilizzazione (%)	Realizzato	Utilizzazione (%)	Pianificato 2023
M04	O1 - Spesa pubblica totale	2014-2025	19.699.585,47	88,61	19.699.585,47	88,61	22.232.624,99
Totale	O1 - Spesa pubblica totale	2014-2025	19.699.585,47	88,61	19.699.585,47	88,61	22.232.624,99

Aspetto specifico 5C							
Nome dell'indicatore di obiettivo		Periodo	In base all'approvato (se pertinente)	Utilizzazione (%)	Realizzato	Utilizzazione (%)	Target finale 2025
T16: totale degli investimenti nella produzione di energia rinnovabile (in EUR) (aspetto specifico 5C)		2014-2025	5.871.886,68	91,15	5.871.886,68	91,15	6.442.064,27
		2014-2024	5.660.079,09	87,86	3.466.051,42	53,80	
		2014-2023	3.840.162,05	59,61	1.541.570,00	23,93	
		2014-2022	2.115.065,75	32,83	864.061,08	13,41	
		2014-2021	981.926,55	15,24	376.233,30	5,84	
		2014-2020	92.040,47	1,43	92.040,47	1,43	
		2014-2019					
		2014-2018					
		2014-2017					
		2014-2016					
		2014-2015					
Misura	Indicatore di prodotto	Periodo	Impegnato	Utilizzazione (%)	Realizzato	Utilizzazione (%)	Pianificato 2023
M07	O1 - Spesa pubblica totale	2014-2025	5.613.196,51	87,13	5.871.886,68	91,15	6.442.064,27
Totale	O1 - Spesa pubblica totale	2014-2025	5.613.196,51	87,13	5.871.886,68	91,15	6.442.064,27

Aspetto specifico 5E							
Nome dell'indicatore di obiettivo		Periodo	In base all'approvato (se pertinente)	Utilizzazione (%)	Realizzato	Utilizzazione (%)	Target finale 2025
T19: percentuale di terreni agricoli e forestali oggetto di contratti di gestione che contribuiscono al sequestro e alla conservazione del carbonio (aspetto specifico 5E)		2014-2025			0,26	242,27	0,11
		2014-2024			0,26	242,27	
		2014-2023			0,26	242,27	
		2014-2022			0,26	242,27	
		2014-2021			0,26	242,27	
		2014-2020			0,25	232,95	
		2014-2019			0,24	223,63	
		2014-2018			0,24	223,63	
		2014-2017			0,23	214,32	
		2014-2016					
		2014-2015					
Misura	Indicatore di prodotto	Periodo	Impegnato	Utilizzazione (%)	Realizzato	Utilizzazione (%)	Pianificato 2023
M08	O1 - Spesa pubblica totale	2014-2025	11.323.707,77	76,00	10.210.583,68	68,53	14.899.522,91
M12	O1 - Spesa pubblica totale	2014-2025	75.000,15	100,00	75.000,15	100,00	75.000,15
Totale	O1 - Spesa pubblica totale	2014-2025	11.398.707,92	76,12	10.285.583,83	68,69	14.974.523,06

Aspetto specifico 6A							
Nome dell'indicatore di obiettivo		Periodo	In base all'approvato (se pertinente)	Utilizzazione (%)	Realizzato	Utilizzazione (%)	Target finale 2025
T20: posti di lavoro creati nell'ambito dei progetti finanziati (aspetto specifico 6A)		2014-2025			117,00	188,71	62,00
		2014-2024			117,00	188,71	
		2014-2023			117,00	188,71	
		2014-2022			103,00	166,13	
		2014-2021			33,00	53,23	
		2014-2020					
		2014-2019					
		2014-2018					
		2014-2017					
		2014-2016					
		2014-2015					
Misura	Indicatore di prodotto	Periodo	Impegnato	Utilizzazione (%)	Realizzato	Utilizzazione (%)	Pianificato 2023
M06	O1 - Spesa pubblica totale	2014-2025	9.153.093,89	100,00	6.479.345,05	70,79	9.153.093,48
M07	O1 - Spesa pubblica totale	2014-2025	22.904.480,88	103,09	20.526.738,30	92,39	22.218.480,47
M16	O1 - Spesa pubblica totale	2014-2025	3.387.497,17	94,09	3.017.251,72	83,81	3.600.219,17
Totale	O1 - Spesa pubblica totale	2014-2025	35.445.071,94	101,35	30.023.335,07	85,85	34.971.793,12

Aspetto specifico 6B						
Nome dell'indicatore di obiettivo	Periodo	In base all'approvato (se pertinente)	Utilizzazione (%)	Realizzato	Utilizzazione (%)	Target finale 2025
T23: posti di lavoro creati nell'ambito dei progetti finanziati (LEADER) (aspetto specifico 6B)	2014-2025			61,00	174,29	35,00
	2014-2024					
	2014-2023					
	2014-2022					
	2014-2021					
	2014-2020					
	2014-2019					
	2014-2018					
	2014-2017					
	2014-2016					
	2014-2015					
T22: percentuale di popolazione rurale che beneficia di migliori servizi/infrastrutture (aspetto specifico 6B)	2014-2025			28,18	284,02	9,92
	2014-2024			28,18	284,02	
	2014-2023			28,18	284,02	
	2014-2022			28,18	284,02	
	2014-2021			28,18	284,02	
	2014-2020			28,18	284,02	
	2014-2019			28,18	284,02	
	2014-2018			28,18	284,02	
	2014-2017					
	2014-2016					
	2014-2015					
T21: percentuale di popolazione rurale interessata da strategie di sviluppo locale (aspetto specifico 6B)	2014-2025			73,36	96,31	76,17
	2014-2024			73,36	96,31	
	2014-2023			73,36	96,31	

		2014-2022			73,36	96,31	
		2014-2021			73,36	96,31	
		2014-2020			73,36	96,31	
		2014-2019			73,36	96,31	
		2014-2018			73,36	96,31	
		2014-2017			27,15	35,64	
		2014-2016					
		2014-2015					
Misura	Indicatore di prodotto	Periodo	Impegnato	Utilizzazione (%)	Realizzato	Utilizzazione (%)	Pianificato 2023
M07	O1 - Spesa pubblica totale	2014-2025	14.116.631,11	102,64	12.902.121,57	93,81	13.753.451,36
M19	O1 - Spesa pubblica totale	2014-2025	48.022.442,18	101,21	42.867.243,27	90,35	47.447.034,51
Totale	O1 - Spesa pubblica totale	2014-2025	62.139.073,29	101,53	55.769.364,84	91,13	61.200.485,87

Aspetto specifico 6C							
Nome dell'indicatore di obiettivo	Periodo	In base all'approvato (se pertinente)	Utilizzazione (%)	Realizzato	Utilizzazione (%)	Target finale 2025	
T24: percentuale di popolazione rurale che beneficia di servizi/infrastrutture nuovi o migliorati (TIC) (aspetto specifico 6C)	2014-2025			1,96	77,94	2,51	
	2014-2024			1,96	77,94		
	2014-2023			1,96	77,94		
	2014-2022			1,96	77,94		
	2014-2021			1,96	77,94		
	2014-2020			1,96	77,94		
	2014-2019			1,96	77,94		
	2014-2018						
	2014-2017						
	2014-2016						
	2014-2015						
Misura	Indicatore di prodotto	Periodo	Impegnato	Utilizzazione (%)	Realizzato	Utilizzazione (%)	Pianificato 2023
M07	O1 - Spesa pubblica totale	2014-2025	3.074.584,00	98,40	3.071.598,34	98,30	3.124.584,00
Totale	O1 - Spesa pubblica totale	2014-2025	3.074.584,00	98,40	3.071.598,34	98,30	3.124.584,00

1.c) Informazioni chiave sull'attuazione del PSR in base ai dati riportati in a) e b) per aspetto specifico

Il ciclo di programmazione del PSR Basilicata 2014–2022 si è concluso il 31 dicembre 2025, termine fissato dal Reg. (UE) 2020/2220 per la chiusura fisica e finanziaria delle operazioni finanziate con il FEASR. La **dotazione finanziaria** del PSR Basilicata è stata pari ad € **889.809.164,29**, di cui € **552.987.093,89** di **quota FEASR**, comprensiva delle **risorse aggiuntive di € 218.432.304** (ordinarie del fondo FEASR e risorse EURI), assegnate in seguito all'estensione della Programmazione 2014-2020 nel biennio 2021 - 2022, in applicazione dei Reg. (UE) 2020/2220 e Reg. (UE) 2020/2094.

Nel corso della programmazione, il PSR Basilicata è stato oggetto di numerose modifiche, effettuate al fine di adeguare la programmazione alle esigenze del contesto agricolo e rurale della regione in continua mutazione. Tali interventi di revisione hanno consentito di rafforzare l'efficacia delle misure previste, migliorando la capacità del Programma di rispondere alle nuove sfide economiche e sociali emerse nel tempo, garantendo al contempo una più efficiente allocazione delle risorse finanziarie e un migliore sostegno agli operatori del settore agricolo e alle comunità rurali. Le modifiche più importanti hanno riguardato sicuramente l'introduzione delle Misure straordinarie 21 e 22 a sostegno di agricoltori e PMI colpiti dagli effetti della pandemia da Covid-19 prima e dalla crisi internazionale derivante dal conflitto russo-ucraino successivamente.

Nel corso dell'**annualità 2025**, il PSR Basilicata è stato oggetto di **3 modifiche** (versioni 15.0, 16.0 e 17.0), in vista della fase conclusiva del ciclo di programmazione 2014-2022. In particolare, con la modifica collegata alla vs. 15.0 approvata con la Decisione di esecuzione della Commissione europea C(2025) 1599 final del 13.03.2025 e adottata con la D.G.R. n.157 del 28/03/2025, l'AdG PSR ha fatto ricorso alla **flessibilità** concessa dall'**art.59 del Reg. (UE) n.1305/2013** paragrafo 4, in deroga alle previsioni sui tassi massimi della partecipazione del FEASR per categorie di regione, che ha consentito **di incrementare i tassi di cofinanziamento FEASR, al fine di ridurre il rischio di perdita di risorse finanziarie europee**. Tale riprogrammazione finanziaria, condivisa dalla Giunta regionale con D.G.R. n.202500015 del 15.01.2025, ha permesso di **ottenere la riduzione del cofinanziamento nazionale** in attuazione della Legge 30 dicembre 2024 n.207 art.1 comma 559, e la **contestuale riattribuzione delle somme rinvenienti da tale riduzione a titolo di finanziamento nazionale integrativo** per effetto della medesima Legge, **da riassegnare alla programmazione 2023 – 2027**. L'applicazione della flessibilità ha ridefinito, pertanto, il tasso di cofinanziamento UE dal 60,5% all'85%. L'impatto della riprogrammazione finanziaria sulla spesa da rendicontare ai fini del disimpegno automatico al 31.12.2025 è riportata nella seguente tabella:

Tabella 1 – Spesa finale al 31.12.2025 per l'applicazione della regola n+3

Risorse pubbliche	Importi in €
Dotazione spesa pubblica	889.809.164
Risorse nazionali integrative recuperate a titolo di Top Up per la programmazione 2023 – 2027 (c.d. <i>Top Up 2025</i>)	46.620.195
Dotazione spesa pubblica con l'applicazione della flessibilità ex art.59 Reg. (UE) n.1305/2013, in attuazione della L.30/12/2025 n.207	843.188.969,29
Risorse EURI (<i>che non concorrono per la regola del disimpegno</i>)	37.095.062
Quota FEASR da spendere entro il 31.12.2025 (comprensiva delle risorse EURI)	552.987.094

Prima di procedere alla descrizione di dettaglio sull'**attuazione per Priorità e Focus Area del PSR Basilicata 2014 - 2022 al 31.12.2025**, si riporta di seguito un quadro di sintesi dei dati principali di attuazione del programma, rinviando all'*Allegato di monitoraggio – Tabelle di codifica per gli indicatori comuni e specifici del programma e i valori obiettivi quantificati*, in particolare alle Tab. A) e B), per il dettaglio sui dati di monitoraggio.

Tabella 2 - Attuazione finanziaria del PSR Basilicata 2014 - 2022 al 31.12.2025
(Spesa pubblica totale)

SPESA PROGRAMMATA		SPESA IMPEGNATA		SPESA REALIZZATA		% spesa per Priorità		
per Priorità	per FA	in v.a.	%	in v.a.	%			
2	217.111.404	2A	144.899.791	155.612.167	107,39%	137.738.588	95,06%	96,75%
		2B	72.211.613	73.356.017	101,58%	72.316.295	100,14%	
3	115.620.709	3A	105.113.195	111.235.217	105,82%	95.824.679	91,16%	91,64%
		3B	10.507.515	11.927.057	113,51%	10.126.780	96,38%	
4	354.928.598	P4	354.928.598	399.136.947	112,46%	349.930.935	98,59%	98,59%
5	38.170.220	5A	19.588.796	19.699.585	100,57%	19.699.585	100,57%	93,94%
		5C	5.804.346	6.764.817	116,55%	5.871.887	101,16%	
		5E	12.777.079	11.398.708	89,21%	10.285.584	80,50%	
6	90.995.452	6A	32.068.999	34.293.451	106,94%	30.023.335	93,62%	97,66%
		6B	55.920.430	62.139.073,29	111,12%	55.769.365	99,73%	
		6C	3.006.023	3.074.584	102,3%	3.071.598	102,18%	
Assistenza tecnica			26.362.586	27.273.090	103,5%	26.362.586	100%	100%
TOTALE			843.188.969	915.910.714	108,62%	817.021.217	97%	

Nella colonna "*Spesa programmata*" della tabella è stato riportato l'importo della dotazione finanziaria pubblica al netto dei *c.d. TOP UP 2025*. A fronte di una spesa realizzata al 31.13.2025 superiore a 817 Meuro, la quota FEASR ammonta precisamente ad € 529.711.221,36 (Cfr. "*Annual Implementation Report 2025 – Financial data*" sull'esecuzione finanziaria annuale e cumulata del Programma), comprensiva della spesa sulle risorse EURI (28,6 Meuro) e al netto dei recuperi e rettifiche effettuate.

L'analisi dei dati mostra come il programma abbia raggiunto una **ottima performance sotto il profilo degli impegni finanziari**, che risultano in **overbooking**; tuttavia, lo **scostamento che si rileva rispetto al livello dei pagamenti complessivi, che ammontano al 97% del programmato** è indicativo delle problematiche verificatesi in attuazione, che si descrivono di seguito.

Le cause del mancato raggiungimento del 100% del target di spesa sono riconducibili a diversi fattori, di natura sia strutturale sia contingente. Un numero elevato di beneficiari si è trovato nell'impossibilità di

completare gli interventi sia per sopravvenute difficoltà finanziarie sia per mutamenti delle condizioni di mercato: particolare incidenza ha avuto, nel periodo 2020-2023, l'aumento generalizzato dei costi delle materie prime, dell'energia e delle opere edili, fenomeno connesso sia alla pandemia da COVID-19 sia alle tensioni geopolitiche internazionali. L'incremento dei prezzi ha determinato, in numerosi casi, uno squilibrio tra il contributo concesso ed il costo reale dell'investimento, rendendo economicamente non sostenibile la realizzazione dell'intervento nei termini originariamente previsti negli atti di concessione del sostegno.

Nella fase finale di attuazione del Programma, le criticità di avanzamento della spesa si sono, quindi, principalmente evidenziate su operazioni in fase avanzata di attuazione ma non ancora concluse: i ritardi attuativi si sono sostanziali, pertanto, in slittamenti nella realizzazione fisica degli interventi e ritardi nelle forniture, macchinari, e attrezzature, che hanno causato la richiesta di molte proroghe, varianti e rinunce tardive da parte dei beneficiari, ed hanno reso impossibile la presentazione delle domande di pagamento a saldo finale. Per quanto riguarda i beneficiari pubblici anche la complessità nelle procedure di gara e autorizzative e la strutturale carenza di personale organico interno comune agli enti locali, hanno rappresentato elementi di criticità nell'avanzamento fisico e finanziario delle opere finanziate con il FEASR.

Ad aggravare la situazione già critica per le cause di forza maggiore appena descritte, hanno contribuito una serie di difficoltà endogene del contesto lucano, fra cui quelle legate al sistema creditizio, quali il netto aumento del costo del credito e alla conseguente scarsa disponibilità di liquidità per il tessuto imprenditoriale dell'agricoltura lucana, costituito per la stragrande maggioranza da imprese individuali di piccola dimensione e minore stabilità finanziaria.

Infine, la sovrapposizione temporale con l'avvio della programmazione PAC 2023-2027 e con l'attuazione di altri strumenti di finanziamento, quali il PNRR, ha determinato, per i potenziali beneficiari uno spostamento dell'attenzione progettuale verso nuovi canali di finanziamento, incidendo indirettamente sulla capacità di completare tempestivamente le operazioni residue del PSR 2014-2022 ed un fattore di ulteriore complessità per la struttura amministrativa regionale, chiamata a gestire parallelamente l'attuazione contemporanea di programmi e strumenti diversi, nel rispetto delle tempistiche poste da ciascuno di essi.

Al fine di contenere il rischio di disimpegno, l'Autorità di Gestione ha posto in essere misure correttive e di accelerazione attivando: azioni di monitoraggio costante delle operazioni a rischio; accelerazione delle procedure di pagamento finale; revoca tempestiva delle economie non utilizzabili; scorrimento delle graduatorie e riallocazione delle risorse su Misure con livelli di spesa maggiori; procedura della garanzia pubblica per la concessione delle anticipazioni; costante aggiornamento delle previsioni di spesa. Anche le rimodulazioni finanziarie intervenute nella fase conclusiva del Programma sono state finalizzate a migliorare l'efficienza e l'ottimizzazione della spesa, per consentire la piena attivazione delle risorse riallocate entro il 31 dicembre 2025.

Infine, con la **D.G.R. n.79 del 10 marzo 2026 “PSR Basilicata 2014/2022 – sotto-misure interessate dalla transizione nel CSR Basilicata 2023-2027. Fissazione termine ultimo per la conclusione dei progetti e presentazione della relativa domanda di pagamento e modifica DGR n. 202500476 del 05.08.2025”** - è stata disposta la **gestione della fase di transizione dei progetti ammessi a finanziamento con il PSR Basilicata 2014 – 2022 ma non completati entro il termine previsto dal Reg. (UE) n.2020/2220 del 31 dicembre 2025.**

In particolare, con la Delibera si è preso atto che diverse operazioni finanziate a valere sul PSR Basilicata 2014-2022 non hanno completato il ciclo di spesa entro il termine stabilito e che sono state portate in transizione sul CSR Basilicata 2023-2027, sulla base di quanto disposto dall'art.155 del Reg. (UE) 2021/2115, in base al quale le spese relative agli impegni giuridici nei confronti di beneficiari, sostenute

nell'ambito di specifiche misure del PSR Basilicata 2014/2022, possono continuare ad essere ammissibili per un contributo del FEASR nel successivo periodo di programmazione del Piano strategico della PAC 2023-2027.

Al fine di garantire certezza amministrativa, uniformità procedurale e corretta quantificazione delle risorse finanziarie in transizione, è stato fissato il **termine ultimo per tutte le sottomisure interessate al 30 giugno 2026**, sia per il completamento fisico delle operazioni sia per la presentazione della domanda di pagamento a saldo.

Si allegano alla RAA i seguenti grafici sull'attuazione del PSR al 31.12.2025 per Misura, Priorità e FA:

- il Grafico 1 sulla *spesa pubblica realizzata al 31.12.2025 per Misura*;
- il Grafico 2 sulla *spesa pubblica realizzata al 31.12.2025 per Priorità*;
- il Grafico 3 sulle *risorse impegnate e la spesa pubblica realizzata al 31.12.2025 per FA*.

Per quanto riguarda l'**attuazione relativa alla sola annualità 2025**, le **spese sostenute e dichiarate** sono state pari ad **€ 115.647.734,66**, di cui **€ 98.591.886,79** di **quota FEASR** (al netto delle rettifiche e recuperi finanziari). Di seguito si riporta un prospetto con le informazioni relative alle dichiarazioni trimestrali di spesa:

Tabella 3 - Spesa sostenuta e dichiarata nell'annualità 2025 - quota FEASR

Interim Payment (trimestrali)	Importo spesa (v.a. e %)
I TRIMESTRE - Q1	€ 2.926.349,47
II TRIMESTRE - Q2	€ 9.473.217,38
III TRIMESTRE - Q3	€ 16.669.770,11
IV TRIMESTRE - Q4	€ 70.049.212,90
TOT. QUOTA FEASR	€ 99.118.549,86
<i>(*al netto delle rettifiche e recuperi finanziari: € 98.591.886,79)</i>	

Sotto il profilo dell'**attuazione fisica**, con il PSR Basilicata sono state finanziate **più di 11.300 operazioni**. Nella tabella seguente si riporta la distribuzione delle operazioni finanziate su ciascuna Misura non connessa alle superfici e agli animali e la ripartizione fra operazioni finanziate con risorse ordinarie e con risorse EURI:

Tabella 4 - Attuazione fisica per Misura al 31.12.2025

Misura	N. Domande finanziate
M1 Trasferimento di conoscenze e informazione	124
M2 Servizi di consulenza	26
M3 Regimi di qualità dei prodotti	606
M4 Investimenti in immobilizzazioni materiali	ord. 2.260
	EURI 149
M5 Ripristino del potenziale produttivo agricolo e prevenzione	379
M6 Sviluppo delle aziende agricole e delle imprese	1.273

M7 Servizi di base e rinnovamento dei villaggi nelle zone rurali	ord.	567
	<i>EURI</i>	31
M8 Investimenti aree forestali		1.147
M9 Costituzione di associazioni e organizzazioni di produttori		3
M16 Cooperazione	ord.	112
	<i>EURI</i>	1
M19 Sostegno allo sviluppo locale LEADER		952
M20 Assistenza Tecnica	ord.	32
	<i>EURI</i>	1
Sostegno crisi COVID-19		2.164
Sostegno crisi Ucraina		1.358
Ordinario		11.085
EURI		182

Per quanto riguarda le Misure connesse alle superfici e agli animali, il **PSR Basilicata ha finanziato ca. 90.000 domande di sostegno/pagamento per gli impegni agro-climatico-ambientali, premi sul biologico ed indennità compensativa** con una spesa superiore a 295 Meuro.

Per quanto riguarda la verifica dei progressi dell'attuazione al 31.12.2025 rispetto ai target di FA, si rinvia alla sintesi degli esiti del **Rapporto di Valutazione in itinere del PSR Basilicata** (maggio 2026), descritta nel Cap.2 della RAA. Per quanto riguarda il **Quadro di riferimento dell'efficacia dell'attuazione** (si rinvia alla **Tabella F** dell'Allegato di monitoraggio alla RAA), sono stati **conseguiti i valori obiettivo collegati alle Priorità del PSR Basilicata** sulla base di quanto disposto dal Reg. di esecuzione (UE) n.215/2014.

Per la compilazione delle **Tabelle di monitoraggio della RAA 2025** (Cap. 11), il **sistema SFC2014** non ha riscontrato anomalie ma alcune **attenzioni di convalida**, motivate di seguito.

In riferimento alle attenzioni codificate 270, che rilevano, per alcuni target, valori del 2025 superiori a quelli programmati (Cap.11, par.1 del PSR), si precisa che:

- per il T4 (percentuale di aziende agricole che fruiscono del sostegno del PSR per investimenti di ristrutturazione e ammodernamento – FA 2A) il valore programmato è stato erroneamente definito per una sottostima del costo medio dell'investimento della M4.1;
- per il T19 (percentuale di terreni agricoli e forestali oggetto di contratti di gestione che contribuiscono al sequestro e alla conservazione del carbonio - FA 5E), il valore programmato è stato sottostimato in riferimento alla M8.1 e M8.2;
- per il T22 (percentuale di popolazione rurale che beneficia di migliori servizi/infrastrutture – FA 6B), il valore programmato è stato sottostimato in riferimento alle misure della transizione (Misura 313, 323 e 331);
- per il T14 (percentuale di terreni irrigui che passano a sistemi di irrigazione più efficienti (FA 5A), il valore programmato in riferimento alla SM 4.3 è stato sottostimato.

Per quanto riguarda le attenzioni codificate 290 che rilevano per alcuni indicatori, valori 2025 inferiori a quelli riportati nella RAA 2024, si precisa che:

- l'indicatore O1 - Spesa pubblica totale, riferito alla FA6A, ha un valore inferiore atteso che nel corso

dell'annualità 2025, sono stati effettuati recuperi finanziari sulla Misura 6.4.3, che hanno prodotto un risultato negativo nel livello di spesa, decretando un decremento di quella cumulata.

- l'indicatore O1 – Spesa pubblica totale riferito alla SM 6.4 ha un valore inferiore atteso che nel corso dell'annualità 2025, sono stati effettuati recuperi finanziari sulla Misura 6.4.3, che hanno prodotto un risultato negativo nel livello di spesa, decretando un decremento di quella cumulata.
- l'indicatore O4 – Tabella C.1 non sono valorizzati (risultano tutti =0 e quindi inferiori al dato RAA 2024): si è verificato un errore di imputazione RAA2024 - Focus P3 non attiva per la Misura 6. Il dato era stato già riportato nella RAA2024 correttamente nella P6;
- l'indicatore O1 – Tabella B.1 Spesa pubblica totale, riferito alla FA6A risulta inferiore a valore RAA 2024, atteso che nel corso dell'annualità 2025, sono stati effettuati recuperi finanziari sulla Misura 6.4.3, che hanno prodotto un risultato negativo nel livello di spesa, decretando un decremento di quella cumulata.

Di seguito si descrive l'**attuazione del PSR al 31.12.2025 per Priorità e FA**: per ciascuna Priorità si riporta, in una tabella, lo stato di attuazione finanziaria finale con le relative sottomisure programmate e attivate con i bandi. Per tutti i dettagli si rinvia alle **Tabelle di dettaglio relative al livello di attuazione per aspetti specifici, compresi gli indicatori di output** di cui *all'Allegato di monitoraggio* della RAA.

Priorità 1 - Promuovere il trasferimento di conoscenze e l'innovazione nel settore agricolo, forestale e delle zone rurali

Il tema dell'innovazione e del trasferimento della conoscenza ha carattere trasversale nell'attuazione del PSR. La Priorità 1 non ha una dotazione finanziaria specifica, ma ha contribuito al raggiungimento degli obiettivi del PSR con tre target, cui fanno riferimento la spesa erogata delle Misure 1, 2, e 16, allocate su FA di altre Priorità.

Priorità 2- Potenziare in tutte le regioni la redditività delle aziende agricole e la competitività dell'agricoltura in tutte le sue forme e promuovere tecnologie innovative per le aziende agricole e la gestione sostenibile delle foreste

La Priorità 2, orientata al rafforzamento della redditività e della competitività delle aziende agricole sul territorio, è caratterizzata principalmente da misure di investimento che hanno richiesto tempi di istruttoria e realizzazione più lunghi e complessi.

La spesa pubblica totale realizzata sulla Priorità 2, superiore a 210 Meuro, è pari a ca. il 97%, in massima parte concentrata sugli interventi della Misura 4 (ca. il 50% della spesa della Priorità) collegati agli investimenti materiali nelle aziende agricole e della Misura 6 (che contribuisce per ca. il 40% alla spesa complessiva realizzata) che ha finanziato i nuovi insediamenti dei giovani agricoltori. Si registra, invece, un livello contenuto di realizzazione sul Bando SM 4.1 Euri, pubblicato nel 2022, con una percentuale pari al 72% sull'importo complessivamente programmato.

Da un punto di vista procedurale, la Priorità è stata attivata con 27 bandi pubblici complessivi, sia ordinari sia speciali per le Aree Interne rientranti nella SNAI (Strategia Nazionale Aree Interne), 2 affidamenti ad Alsia sulla consulenza in agricoltura su specifiche tematiche; una piccolissima percentuale delle risorse è stata dedicata alle operazioni in transizione dalla programmazione 2007 – 2013 (sulla SM 6.1 e 6.4).

Sulla Priorità 2 sono state finanziate complessivamente più di 4.500 operazioni, comprensive di quelle che hanno ricevuto un sostegno con le risorse aggiuntive EURI.

Si riporta il dettaglio dell'attuazione finanziaria sulla Priorità 2 al 31.12.2025:

Priorità 2 - Sottomisure		Spesa programmata	Spesa impegnata	Spesa realizzata	
FA 2A	1.2	Attività dimostrative ed azioni di informazione			
	2.1	Sostegno per l'utilizzo dei Servizi di Consulenza in agricoltura			
	4.1	Investimenti nelle aziende agricole con approccio individuale di filiera o di area			
		Investimenti nelle aziende agricole con approccio individuale di filiera o di area - RISORSE EURI			
	4.2	Investimenti in imprese agro - alimentari con approccio individuale di filiera o di area			
	4.3	4.3.1 Sostegno per investimenti in infrastrutture necessaria all'accesso ai terreni agricoli e forestali	144.899.791	155.612.167	137.738.588
	6.4.2	Sostegno alla costituzione ed allo sviluppo di agriturismo e fattorie multifunzionali			
	16.2	Sostegno a progetti pilota e allo sviluppo di nuovi prodotti, pratiche, processi e tecnologie			
	21	21.1.1 Sostegno temporaneo a favore delle Aziende agrituristiche e Fattorie didattiche			
		21.1.2 Sostegno temporaneo a favore delle Aziende agricole			
22	22.1.1 - Sostegno				

		temporaneo eccezionale a favore di agricoltori particolarmente colpiti dall'impatto dell'invasione russa dell'Ucraina			
FA 2B	4.1	Operazioni in transizione dalla programmazione 2007 - 2013			
	6.1	Incentivi per la costituzione di nuove aziende agricole da parte di giovani agricoltori	72.211.613	73.356.017	72.316.295
TOT.			217.111.404	228.968.184	210.054.883
Tasso di realizzazione (%) al 31.12.2025			96,75%		

Focus Area 2A) Migliorare le prestazioni economiche di tutte le aziende agricole e incoraggiare la ristrutturazione e l'ammodernamento delle aziende agricole, in particolare per aumentare la quota di mercato e l'orientamento al mercato nonché la diversificazione delle attività

Si riporta una sintesi dell'attuazione sulla FA 2A) al 31.12.2025.

FA 2A	SPESA PUBBLICA PROGRAMMATA	SPESA IMPEGNATA		SPESA REALIZZATA	
	in valore assoluto	in valore assoluto	%	in valore assoluto	%
	144.899.791	155.612.167	107,39%	137.738.588	95,06%

Sulla **FA 2A**, dedicata al rafforzamento della competitività del settore agricolo, sono state finanziate operazioni con l'obiettivo principale di superare i limiti strutturali dell'agricoltura lucana, caratterizzata da aziende di piccole dimensioni e da una ridotta capacità competitiva, promuovendo il miglioramento delle prestazioni economiche, attraverso: 1) l'ammodernamento delle strutture produttive, con l'introduzione di nuovi macchinari e tecniche produttive più avanzate per ridurre i costi di produzione, migliorare la sostenibilità economica e aumentare il valore aggiunto delle produzioni agricole; 2) migliorare la qualità dei prodotti anche con l'inserimento in filiere organizzate, con l'obiettivo di rafforzare la posizione degli agricoltori lungo la catena del valore; 3) la diversificazione delle attività agricole, con il sostegno agli agriturismi. Sono stati attuati numerosi interventi di investimento anche a favore delle aree interne SNAI, puntando su sostegno a progetti innovativi, di cooperazione e progetti dimostrativi. Importanti misure straordinarie sono state introdotte per fronteggiare l'impatto della pandemia da COVID-19 e quella della crisi causata dalla guerra in Ucraina nel corso del triennio 2021 - 2023.

La **Misura 1 - Trasferimento di conoscenze e azioni di informazione** è stata attivata con la **Sottomisura**

1.2 “*Sostegno ad azioni dimostrative ed azioni di informazione*”. Sono stati pubblicati 3 bandi:

- il primo in modalità ordinaria (D.G.R. n.549 del 7.08.2019) che ha finanziato 35 progetti attuati da Enti di formazione accreditati per un contributo ammesso di € 809.082,00, tutti conclusi, nonostante le criticità verificatesi a causa dell’impatto della pandemia del 2020;
- il secondo con un bando speciale nell’ambito della SNAI per le **Aree Interne “Montagna Materana” e “Mercure Alto Sinni Val Sarmento”** (D.G.R. n.687 del 6.10.2020), con una dotazione finanziaria pari ad € 220.000,00, per gli Enti di ricerca pubblici e privati. Per quanto riguarda l’Area del Mercure Alto Sinni Val Sarmento, l’azione, realizzata dall’Alsia – Agenzia Lucana per lo Sviluppo e l’Innovazione in Agricoltura, per un contributo pari ad € 19.910,00, è stata finalizzata alla messa in rete di tutti i “punti di biodiversità” presidiati dagli allevatori custodi. Per l’Area Interna Montagna Materana, l’azione è stata finalizzata al miglioramento della qualità delle produzioni casearie caprine e ovine dell’area: il progetto finanziato è stato realizzato da un organismo di ricerca privato;
- un terzo con il bando speciale per l’**Area Interna Marmo-Platano** (D.G.R. n.563 del 19.07.2021), con una dotazione finanziaria pari ad € 80.000,00 e rivolto agli enti di ricerca pubblici e privati. L’azione è stata finalizzata all’attuazione del Progetto Pilota ZOOPOVI “Zootecnica di montagna (podolica e ovicaprino)”, per le aziende zootecniche di montagna, E’ stato finanziato e realizzato un solo progetto.

La **Misura 2** “*Servizi di consulenza, di sostituzione e di assistenza alla gestione delle aziende agricole*” è stata attivata con la **Sottomisura 2.1** “*Sostegno allo scopo di aiutare gli aventi diritto ad avvalersi di servizi di consulenza*” con 2 procedure di affidamento diretto ad Alsia, coerentemente con la previsione del PSR Basilicata relativa alla consulenza in agricoltura su tematiche di esclusiva competenza dell’Agenzia relative all’agrometeorologia, ai modelli previsionali fitosanitari, alla taratura delle macchine irroratrici:

- la prima (D.G.R. n.805 del 6.11.2019), per un importo pari ad € 700.000,00, ha avuto una durata triennale, prorogata successivamente a causa dell’impatto della pandemia del 2020 – 2021. Il progetto di consulenza si è concluso a gennaio 2024: il servizio è stato erogato a più di 740 aziende agricole, precedentemente individuate attraverso la pubblicazione di due bandi pubblici e ha riscosso un notevole interesse da parte delle imprese destinatarie delle azioni;
- la seconda, avviatasi alla fine del mese di ottobre 2024, conclusasi nei primi mesi del 2025, sulle medesime tematiche di esclusiva competenza dell’Agenzia, per un importo pari ad € 600.000,00 ed ha coinvolto n.421 imprese agricole.

La **Misura 4 - Investimenti in immobilizzazioni materiali** è stata attivata con le **Sottomisure 4.1, 4.2 e 4.3**.

La **Sottomisura 4.1** è stata attuata con n.4 bandi:

- “*Sostegno ad investimenti nelle aziende agricole. Approccio ordinario e integrato*” (D.G.R. n.866 del 4.08.2017), ripartita fra approccio **ordinario e integrato per i beneficiari ammessi al sostegno del Bando Sottomisura 6.1** “*Incentivi per la costituzione di nuove aziende agricole da parte di giovani agricoltori*” (D.G.R. n.427 del 26.04.2016);
- “*Sostegno ad investimenti nelle aziende agricole. Approccio di filiera*” (D.G.R. n.868 del 4.08.2017);
- “*Sostegno a investimenti nelle aziende agricole. Approccio integrato*” (D.G.R. n.320 del 29.05.2019), destinato ai giovani agricoltori **beneficiari della seconda finestra del Bando Sottomisura 6.1**;

- un ulteriore Bando per il “*Sostegno a investimenti nelle aziende agricole. Approccio ordinario*” (D.G.R. n.243 del 4.05.2022), con una dotazione finanziaria pubblica pari ad € 36.600.000,00, distinte fra risorse ordinarie pari ad € 20.000.000,00 (sulla Focus Area 3A) e risorse EURI pari ad € 16.600.000,00.

Sotto il profilo dell’attuazione fisica, la sottomisura 4.1 ha consentito il finanziamento complessivo di 855 progetti di investimento destinati alle aziende agricole. Tra questi, 279 riguardano giovani agricoltori sostenuti attraverso un approccio integrato, mentre 247 aziende hanno beneficiato di investimenti a favore della filiera agricola. Per quanto riguarda le risorse EURI, sono stati finanziati 149 progetti di investimento, per un importo complessivo di poco meno di 14 Meuro.

Sulla **Sottomisura 4.2** “*Sostegno ad investimenti a favore della trasformazione/commercializzazione e/o sviluppo dei prodotti agricoli*” è stato pubblicato un bando in ambito **SNAI per le Aree Interne Montagna Materana e Mercure e Alto Sinni – Val Sarmento** (D.G.R. n.719 del 28.10.2022), che ha finanziato gli investimenti per accrescere la competitività delle filiere locali indicate nei rispettivi Accordi di Programma quadro. E’ già stata rilevata, nella RAA precedenti, una partecipazione molto esigua al bando: a fronte di due sole domande di sostegno pervenute, soltanto una è stata ammessa al finanziamento per la sola Area Interna Mercure – Alto Sinni – Val Sarmento, per un valore di spesa realizzata pari a € 15.000,00. Il progetto si è concluso nel corso del 2024. In considerazione delle notevoli risorse finanziarie non più impegnate per le Aree Interne Montagna Materana e Mercure e Alto Sinni – Val Sarmento, è stata disposta una seconda apertura del Bando sulla Sottomisura 4.2 (D.G.R. n.220 del 14.04.2023), con un importo pari ad € 1.312.450,00: atteso che non sono pervenute domande di sostegno, le risorse finanziarie sono state convogliate in un Bando speciale SNAI di attivazione di economie sulla SM 7.4 (D.G.R. n.876 del 15.12.2023). Si rinvia, per i dettagli di attuazione alla Focus Area 6A).

La **Sottomisura 4.3** “*Sostegno a investimenti nell’infrastruttura necessaria allo sviluppo, all’ammodernamento e all’adeguamento dell’agricoltura e della silvicoltura*”, è stata attivata nell’ambito della SNAI con l’intervento **4.3.1** “*Sostegno per investimenti in infrastrutture necessarie all’accesso ai terreni agricoli e forestali – viabilità rurale ed acquedotti rurali*”, con 2 bandi SNAI ed un bando ordinario:

- **Aree Interne Montagna Materana e Mercure – Alto Sinni – Varsarmento** (D.G.R. n.817 del 6.11.2019), con una dotazione finanziaria complessiva superiore ad 8 Meuro: sono stati realizzati 34 progetti;
- **Aree Interne Marmo Platano e Alto Bradano** (D.G.R. n.525 del 24.07.2020), con una dotazione finanziaria complessiva pari a 1,5 Meuro, ha finanziato 8 progetti;
- il secondo bando ordinario (D.G.R. n.97 del 14.03.2022), pubblicato successivamente al primo bando finanziato sulla FA 3A) nel 2017, con una dotazione finanziaria complessiva pari ad € 20.000.000,00. Le domande complessivamente finanziate sono state 120.

La **Sottomisura 6.4 - Sviluppo delle aziende agricole e delle imprese**, è stata attivata, nel 2019, con la pubblicazione di 2 bandi sull’intervento **6.4.2** “*Sostegno alla costituzione e sviluppo di agriturismi e fattorie multifunzionali*”:

- il primo bando (D.G.R. n.801 del 06.11.2019) ha finanziato n.23 aziende, prevalentemente condotte da donne, con una percentuale pari al 55% sul totale dei beneficiari;
- il secondo bando (D.G.R. n.883 del 29.10.2021) ha finanziato 56 operazioni.

Sulla Misura 6 sono state liquidate anche le 30 operazioni portate in transizione dalla programmazione 2007 – 2013.

È stata attivata anche la **Sottomisura 16.2**, con 2 bandi:

- il Bando per il *"Sostegno a progetti pilota e allo sviluppo di nuovi prodotti, pratiche, processi e tecnologie"* (D.G.R. n.978 del 26.09.2018), rivolto ad imprenditori del settore agricolo ed agro-alimentare, organismi di ricerca e cooperative, finanziava investimenti materiali per l'attuazione di progetti pilota in agricoltura. Il bando ha subito molti rallentamenti, dovuti alla necessità di proroghe dei termini di scadenza, alla presentazione di ricorsi e all'intreccio del suo avvio con le conseguenze del lockdown nel 2020. Sono stati presentati 15 progetti in 7 comparti diversi (zootecnia da latte e da carne, cerealicoltura, olivicoltura, forestale, ortofrutta, vitivinicolo), di cui 12 realizzati: sulla sottomisura si è già evidenziato nelle passate annualità una generale lentezza nell'avanzamento fisico e finanziario dei progetti finanziati;
- **Area Interna Marmo Platano** (D.G.R. n.221 del 14.04.2023), con una dotazione finanziaria complessiva pari ad €160.000,00: il bando, finalizzato al conseguimento degli obiettivi del progetto "ZOOPOVI Zootecnica di montagna (podolica e ovicaprino)" attraverso l'adozione dei risultati di ricerche già mature condotte altrove, è stato successivamente riaperto con una delibera. E' pervenuta una sola domanda, ammessa al sostegno e conclusasi entro il 31.12.2025.

Ad ottobre 2020 è stata introdotta la **Misura 21 – Sottomisura 21.1** *"Sostegno temporaneo a favore di agricoltori e PMI particolarmente colpiti dalla crisi di COVID-19"*, con la specifica funzione di contrastare gli effetti economici della pandemia da COVID-19 e che ha investito pesantemente tutto il sistema imprenditoriale agricolo. Sono stati pubblicati a settembre 2020 i bandi sugli **interventi 21.1.1** *"Sostegno a favore delle Aziende Agrituristiche e Fattorie Didattiche"* (D.G.R. n.655 del 23.09.2020) e **21.1.2** *"Sostegno temporaneo a favore delle aziende agricole"* (D.G.R. n.680 del 29.09.2020), con una dotazione finanziaria pari rispettivamente ad € 1.760.000,00 ed € 11.667.537,19, interamente erogati e rendicontati. Nelle RAA delle precedenti annualità ne è stata dettagliata ampiamente l'attuazione.

Nell'ultimo quadrimestre del 2022, è stata inserita la **Misura 22 "Sostegno temporaneo eccezionale a favore di agricoltori e PMI particolarmente colpiti dall'impatto dell'invasione russa dell'Ucraina"**, a seguito dell'approvazione del Reg. (UE) 1033/2022, con la conseguente redistribuzione finanziaria delle risorse complessive nell'ambito delle specifiche misure. A gennaio 2023 è stato pubblicato il bando relativo alla **Misura 22** (D.G.R. n.6 del 13.01.2023), per fornire un supporto immediato, eccezionale e temporaneo alle imprese agricole per affrontare i problemi di liquidità generatisi in seguito alla crisi internazionale legata all'invasione russa dell'Ucraina, che ha causato un aumento esponenziale dei costi di produzione. Il bando prevedeva un importo forfettario di rimborso sulla base di range prestabili relativi all'aumento dei costi sostenuti dalle aziende per l'energia in tutte le sue forme, per fertilizzanti, mangimi, antiparassitari, componentistica agro – meccanica, concimi e sementi. Con una dotazione finanziaria complessiva di € 5.000.000,00 sono pervenute 1.682 domande di sostegno, con una richiesta superiore a 10 Meuro: questo ha comportato una riduzione proporzionale dell'importo richiesto, come stabilito da bando. La dotazione finanziaria della Misura 22 ha raggiunto la piena attuazione della spesa.

Focus area 2B): Favorire l'ingresso di agricoltori adeguatamente qualificati nel settore agricolo e, in particolare, il ricambio generazionale

Si riporta una sintesi dell'attuazione sulla FA 2B) al 31.12.2025.

FA 2B	SPESA PUBBLICA PROGRAMMATA	SPESA IMPEGNATA	SPESA REALIZZATA

	in valore assoluto	in valore assoluto	%	in valore assoluto	%
	72.211.613	73.356.017	101,58%	72.316.295	100,14%

Sulla FA 2B) sono state finanziate le operazioni a sostegno dell'avviamento di imprese per i giovani agricoltori. Di seguito si descrive lo stato di attuazione al 31.12.2024 sulla FA 2B.

La **Misura 6 - Sviluppo delle aziende agricole e delle imprese** è stata attivata con la **Sottomisura 6.1 "Incentivi per la costituzione di nuove aziende agricole da parte di giovani agricoltori"** e 3 bandi, con i quali sono stati finanziati complessivamente 984 giovani agricoltori:

- il primo bando (D.G.R. n.427 del 26.04.2016), ha finanziato 369 giovani agricoltori;
- un secondo Bando (D.G.R. n.314 del 13.4.2018) ha finanziato 262 giovani agricoltori;
- un terzo Bando (D.G.R. n.884 del 29.10.2021, con una dotazione finanziaria di 15 Meuro, ha finanziato inizialmente 258 giovani imprenditori. Nel corso del 2023, con la D.G.R. n.539 del 07.09.2023 è stato disposto l'incremento della dotazione finanziaria del bando per un importo complessivo pari a € 6.820.000,00, riveniente dalla ricognizione delle economie di spesa afferenti alle diverse Misure del PSR Basilicata attivate nel periodo 2014-2022 e sono state finanziate ulteriori domande di sostegno, già ammissibili inizialmente ma non finanziabili per carenza di risorse.

I pagamenti complessivi registrati sulla FA 2B sono comprensivi delle operazioni in transizione relative alla misura 121 del PSR 2007-2013.

Priorità 3 - Promuovere l'organizzazione della filiera agroalimentare, compresa la trasformazione e la commercializzazione dei prodotti agricoli, il benessere degli animali e la gestione dei rischi nel settore agricolo

La **Priorità 3**, che promuove l'organizzazione della filiera alimentare, il benessere degli animali e la gestione dei rischi nel settore agricolo, registra un discreto tasso di implementazione, con il contributo essenziale dell'attuazione delle Sottomisure 4.1 e 4.2 e 4.3.1.

La spesa pubblica totale realizzata sulla Priorità 3, ca.106 Meuro, è pari al 91,64%, in massima parte concentrata sugli interventi della Misura 4 (quasi il 50%), in minor misura su quelli finanziati dalla Misura 5 sugli investimenti di prevenzione. La Priorità è focalizzata, per una buona parte della dotazione finanziaria, sull'organizzazione della filiera agroalimentare, sulla gestione dei rischi nel settore agricolo e sul miglioramento della qualità e della valorizzazione delle produzioni agricole. Si deve registrare un basso livello di spesa sulla Misura 3, sulla cui attuazione ha inciso in modo negativo l'impatto della pandemia COVID del 2020. Le percentuali di attuazione sulle Misure trasversali (in particolar modo la M16 con il GO PEI) si sono attestate fra il 90 ed il 100% dell'attuazione piena della spesa: meno performanti, invece, le operazioni realizzate sulla Sottomisura 16.4.

Da un punto di vista procedurale, la Priorità è stata attivata con 26 bandi pubblici complessivi, sia ordinari sia speciali per le Aree Interne rientranti nella SNAI (Strategia Nazionale Aree Interne) ed una piccolissima percentuale delle risorse è stata dedicata alle operazioni in transizione dalla programmazione 2007 – 2013.

Sulla Priorità 3 sono state finanziate complessivamente ca. 1.500 operazioni.

Si riportano i dati di avanzamento finanziario della spesa sulla Priorità 3 al 31.12.2025:

Priorità 3 - Sottomisure			Spesa programmata	Spesa impegnata	Spesa realizzata
FA 3A	1.2	Scambi interaziendali di breve durata e visite alle aziende agricole e forestali	105.113.195	111.235.217	95.824.679
	2.1	Sostegno per l'utilizzo dei Servizi di Consulenza da parte delle Aziende			
	3.1	Incentivo agli agricoltori o gruppi di agricoltori ad aderire a schemi di qualità			
	3.2	Azioni di informazione e Promozione			
	4.1	Investimenti nelle aziende agricole con approccio individuale di filiera o di area			
	4.2	Investimenti in imprese agro - alimentari con approccio individuale di filiera o di area			
	4.3	4.3.1 Sostegno per investimenti in infrastrutture necessaria all'accesso ai terreni agricoli e forestali			
	9.1	Sostegno alla costituzione di associazioni o organizzazioni di produttori nei settori agricolo e forestale			

	16.1	Sostegno per la costituzione e la gestione dei GO dei PEI			
	16.2	Sostegno a progetti pilota e allo sviluppo di nuovi prodotti, pratiche, processi e tecnologie			
	16.4	Sostegno per la cooperazione di filiera per la creazione e lo sviluppo di filiere corte e mercati locali			
		Sostegno per la cooperazione di filiera per la creazione e lo sviluppo di filiere corte e mercati locali – RISORSE EURI			
	16.10	Valorizzazione delle produzioni agroalimentari			
FA 3B	5.1	Sostegno agli investimenti nelle azioni preventive volte a ridurre le conseguenze di probabili calamità naturali	10.507.515	11.927.057	10.126.780
	5.2	Sostegno a investimenti per il ripristino dei terreni agricoli e del potenziale produttivo danneggiati			
TOT.			115.620.709	123.162.275	105.951.458
Tasso di realizzazione (%) al 31.12.2025					91,64%
Focus area 3A - Migliorare la competitività dei produttori primari integrandoli meglio nella filiera agroalimentare attraverso i regimi di qualità, la creazione di un valore aggiunto per i prodotti					

agricoli, la promozione dei prodotti nei mercati locali, le filiere corte, le associazioni e organizzazioni di produttori e le organizzazioni interprofessionali

Si riporta una sintesi dell'attuazione sulla FA 3A) al 31.12.2025.

FA 3A	SPESA PUBBLICA PROGRAMMATA	SPESA IMPEGNATA		SPESA REALIZZATA	
	in valore assoluto	in valore assoluto	%	in valore assoluto	%
	105.113.195	111.235.217	105,82%	95.824.679	91,16%

Sulla FA 3A) sono stati attivati numerosi bandi, con un focus su investimenti, innovazione, consulenza, promozione dei regimi di qualità agricola e sostegno per la cooperazione tra agricoltori: molte operazioni finanziate hanno dovuto affrontare le difficoltà generatesi dalle conseguenze della pandemia da Covid-19 del 2020, che ha rallentato l'attuazione di alcune misure.

La **Misura 1 - Trasferimento di conoscenze e azioni di informazione** è stata attivata con la **Sottomisura 1.3** “*Scambi interaziendali di breve durata e visite nelle aziende agricole o forestali*”. Sono stati pubblicati 3 bandi nel corso del 2022 e del 2023, esclusivamente in ambito SNAI:

- per l'Area Interna “**Marmo Platano Melandro**” (D.G.R. n.142 del 25.03.2022), è stato finanziato e realizzato un progetto finalizzato all'attuazione di scambi interaziendali di breve durata e visite nell'ambito del progetto pilota “ZOOPOVI Zootecnica di montagna (podolica e ovicaprina)”, contenuto nella Strategia d'Area;
- per l'Area Interna “**Alto Bradano**” (D.G.R. n.59 del 01.02.2023), è stato finanziato un progetto di visite interaziendali con aziende agricole biologiche di realtà extraregionali impegnate nella costituzione di distretti biologici, per favorire la realizzazione del biodistretto dell'Area interna coinvolta. Il progetto è concluso;
- per le Aree Interne “**Marmo Platano**” e “**Montagna Materana**” (D.G.R. n.75 del 22.11.2023), è stato pubblicato un ulteriore bando finalizzato al rafforzamento congiunto delle due azioni pilota contenute nelle rispettive strategie (ZOOPOVI per il Marmo Platano e la Pastorizia sostenibile per la Montagna Materana). E' stato realizzato un solo progetto nel corso del 2024.

La **Misura 2** “*Servizi di consulenza, di sostituzione e di assistenza alla gestione delle aziende agricole*” è stata attivata con la **Sottomisura 2.1** “*Sostegno allo scopo di aiutare gli aventi diritto ad avvalersi di servizi di consulenza*” (D.G.R. n.882 del 4.12.2020) per i 17 Organismi di Consulenza aziendale in agricoltura, riconosciuti sulla base delle disposizioni del Sistema nazionale della consulenza in agricoltura adottate dalla Regione Basilicata (Art.16 del Reg. UE n.1306/2013, D.L. 24 giugno 2014, n.91 e Decreto del MIPAAF n.3/2016, recepito dalla Regione Basilicata con D.G.R. n.99 del 05.02.2019). Sono stati realizzati 13 progetti per un contributo complessivo pari ad € 704.000,00. Si deve evidenziare che l'attuazione tardiva, che ha caratterizzato la Sottomisura non solo in Basilicata ma a livello nazionale, è il risultato di criticità ascrivibili alla complessa applicazione dei criteri di ammissibilità dettati dalla norma nazionale per la selezione degli organismi privati.

Nell'ambito della **Misura 3** è stata attivata:

- la **Sottomisura 3.1** “*Sostegno alla nuova adesione a regimi di qualità*” (D.G.R. n.465 del 31.5.2018), che ha finanziato 554 imprenditori agricoli che hanno aderito a regimi di qualità: il quinquennio legato al pagamento del sostegno annuale è terminato nel 2022. Nelle RAA delle scorse annualità sono state evidenziate le criticità della sottomisura;
- la **Sottomisura 3.2** “*Sostegno per attività di informazione e promozione, svolte da associazioni di produttori nel mercato interno*”, con 4 bandi:
 - il primo bando (D.G.R. n.1452 del 15.12.2016), ed il secondo bando (D.G.R. n.845 del 25.11.2020), per ampliare il novero dei beneficiari fra le associazioni di produttori agricoli che non avevano partecipato al primo bando. L’avanzamento fisico e finanziario degli interventi finanziati sui primi due bandi è stato condizionato fortemente dall’emergenza sanitaria da COVID-19;
 - un terzo bando (D.G.R. n.46 del 2.02.2022), in occasione della ripresa post pandemica, con una dotazione finanziaria pari a € 2.300.000,00;
 - nel 2023 è stato pubblicato il quarto Bando (D.G.R. n.295 del 23.05.2023), con una dotazione finanziaria pubblica pari a € 1.000.000,00.

Complessivamente i progetti realizzati con la Sottomisura 3.2 sono 45.

Per la **Misura 4 - Investimenti in immobilizzazioni materiali** sono state attivate le **Sottomisura 4.1, 4.2 e 4.3**.

La **Sottomisura 4.1** “*Investimenti in immobilizzazioni materiali*” è stata attivata sulla FA 3A) con un ulteriore **Bando** per il “*Sostegno a investimenti nelle aziende agricole. Approccio ordinario*” (D.G.R. n.243 del 4.05.2022), con una dotazione finanziaria pubblica pari ad € 36.600.000,00, distinte fra risorse ordinarie pari ad € 20.000.000,00 e risorse EURI pari ad € 16.600.000,00, assegnate alla Focus Area 2A): ha finanziato la realizzazione di 220 progetti di investimento per le imprese agricole.

Sulla **Sottomisura 4.2** “*Sostegno a investimenti a favore della trasformazione/commercializzazione e/o sviluppo dei prodotti agricoli*” sono stati pubblicati 3 bandi:

- il primo bando per l’**approccio ordinario** (D.G.R. n.865 del 4.08.2017) ed il secondo per l’**approccio filiere** (D.G.R. n.867 del 4.8.2017): molte delle operazioni finanziate hanno subito rallentamenti nell’attuazione, a causa delle conseguenze dell’emergenza pandemica, per cui sono state concesse molte richieste di proroga;
- il terzo bando (D.G.R. n.450 del 28.07.2023), per il quale è stata ulteriormente incrementata, nei primi mesi del 2024, la dotazione finanziaria complessiva, a seguito di una ricognizione sullo stato di attuazione fisica e finanziaria delle diverse Misure del PSR Basilicata, rideterminata in € 17.000.000,00.

Complessivamente sono state finanziati e realizzati 100 progetti a fronte dei 250 ammissibili su 3 bandi pubblicati: si deve segnalare, al proposito, la numerosità delle rinunce che hanno condizionato fortemente l’andamento dell’attuazione della Sottomisura 4.2, a causa della pandemia prima e delle conseguenze dell’invasione russa in Ucraina successivamente.

La **Sottomisura 4.3** “*Sostegno a investimenti nell’infrastruttura necessaria allo sviluppo, all’ammodernamento e all’adeguamento dell’agricoltura e della silvicoltura*” è stata attivata con l’**intervento 4.3.1** “*Sostegno per investimenti in infrastrutture necessarie all’accesso ai terreni agricoli e forestali*”, è stata attivata con un bando (D.G.R. n. 863 del 4.08.2017) che ha finanziato le 125 domande pervenute, per una spesa complessiva di oltre 19 Meuro.

La **Misura 9 - Costruzione di associazioni e organizzazioni di produttori** è stata attivata con la **Sottomisura 9.1** “*Sostegno alla costituzione di associazioni e organizzazioni di produttori nei settori agricolo e forestale*” (D.G.R. n.66 del 29.01.2018), che prevedeva un riconoscimento di un aiuto forfettario per l’avviamento delle organizzazioni di produttori e delle associazioni di organizzazioni di produttori. Al bando hanno partecipato 3 organizzazioni, con un numero complessivo di 63 aziende, tutte finanziate per ca. € 800.000,00.

Sulla **Misura 16 - Cooperazione** sono state attivate le **Sottomisure 16.0, 16.1, 16.2 e 16.4**.

La **Sottomisura 16.0** “*Valorizzazione delle filiere agroalimentari*” (D.G.R. n.869 del 4.8.2017), ha finanziato le azioni immateriali di gestione, coordinamento e promozione, funzionali a tutta la filiera, nell’ottica di supportare gli investimenti materiali a valere sulle Sottomisure 4.1 e 4.2, con una dotazione di 3,5 Meuro. Il Bando è stato organizzato per comparti produttivi. Sull’approccio di filiera si è svolto un intenso percorso di accompagnamento ai partenariati da parte dell’Ufficio AdG, in considerazione della complessità della tipologia di intervento, sia sotto il profilo dell’implementazione dei progetti che di monitoraggio fisico e finanziario. Sono stati finanziati e realizzati **19 progetti di filiera** riguardanti i comparti della zootecnia da latte e da carne, della cerealicoltura, dell’ortofrutta, della viticoltura, dell’olivicoltura, dell’agro-alimentare (agricoltura biologica, fungo cardoncello, erbe officinali). L’AdG ha costantemente svolto un’attività di consultazione dei Soggetti Capofila dei partenariati, anche per verificare l’impatto del mancato finanziamento di tutte le domande di investimento sul bando 4.1, istruite positivamente su ciascun Progetto di filiera, ma non ammissibili a finanziamento a causa del raggiungimento della capienza finanziaria del bando. Con la D.G.R. n.702 del 3.09.2021 sono state dettate le disposizioni generali per il rifinanziamento di tali progetti, su risorse rivenienti da economie di misure del Programma. La percentuale di realizzazione al 31.12.2025 è del 95%.

E’ stata attivata la **Sottomisura 16.1** “*Sostegno per la costituzione e gestione dei Gruppi Operativi del PEI*” (D.G.R. n.312 del 13.04.2017), preceduta dalla pubblicazione di due avvisi esplorativi nel 2016 a valere delle Sottomisure 16.0, 16.1 e 16.2. I GO PEI finanziati sono stati soltanto 11 su 29 proposte pervenute. L’attuazione fisica e finanziaria ha risentito di alcuni elementi di criticità legati spesso a difficoltà di natura rendicontativa: tale aspetto ha, peraltro, caratterizzato trasversalmente le azioni immateriali del PSR Basilicata. Al 31.12.2025 la percentuale di realizzazione è al 90% dell’importo impegnato per i GO PEI.

La **Sottomisura 16.4** “*Sostegno per la cooperazione di filiera per la creazione e lo sviluppo di filiere corte e mercati locali*”, è stata attivata con 3 bandi, con una percentuale di realizzazione abbastanza contenuta (ca il 65%):

- 2 bandi (D.G.R. n.95 e 98 del 5.2.2019) con una dotazione finanziaria di 2,2 Meuro per le filiere corte e di 1 Meuro per i mercati locali. Sono state finanziate 15 operazioni, mentre le operazioni realizzate sono state 12;
- un ulteriore bando nel corso del 2023 (D.G.R. n.258 del 05.05.2023), attivato con risorse EURI, per un importo pari ad € 2.200.000,00 destinato ai partenariati sotto forma di aggregazione tra imprese agricole, cooperative, consorzi, distretti agricoli e rurali, reti di impresa, sistemi produttivi che si organizzano per sviluppare una filiera corta. E’stata realizzata una operazione soltanto.

I pagamenti registrati sulla FA3A sono comprensivi dei pagamenti sul trascinarsi del PSR 2007-2013.

Focus area 3B - Sostenere la prevenzione e la gestione dei rischi aziendali

Si riporta una sintesi dell'attuazione sulla FA 3B) al 31.12.2025.

FA 3B	SPESA PUBBLICA PROGRAMMATA	SPESA IMPEGNATA		SPESA REALIZZATA	
	in valore assoluto	in valore assoluto	%	in valore assoluto	%
	10.507.515	11.927.057	113,51%	10.126.780	96,38%

La FA 3B) è incentrata esclusivamente sulla **Misura 5**, che ha un ruolo importante nel supporto all'agricoltura regionale, non solo per il ripristino del potenziale produttivo agricolo danneggiato, ma anche per la prevenzione dei danni futuri causati da eventi climatici estremi, che si sono più volte abbattuti sul territorio.

La **Misura 5 - Ripristino del potenziale produttivo agricolo danneggiato da calamità naturali e da eventi catastrofici e introduzione di adeguate misure di prevenzione** è stata attivata con le seguenti Sottomisure:

- la **Sottomisura 5.1** *“Sostegno a investimenti in azioni di prevenzione volte a ridurre le conseguenze di probabili calamità naturali, avversità atmosferiche ed eventi catastrofici”* con 2 bandi:
 - il primo (D.G.R. n.563 del 6.08.2020), finalizzato alla protezione delle coltivazioni arboree con una dotazione finanziaria pari a 3,7 Meuro e con un massimale sostegno, pari ad € 15.000,00 per beneficiario. Sono pervenute 149 domande: al 31.12.2025 sono state effettivamente realizzate 66 operazioni, con un livello contenuto di spesa sostenuta rispetto alla dotazione finanziaria impegnata;
 - il secondo (D.G.R. n.703 del 22.11.2023 e s.m.i.), con una dotazione finanziaria pari ad € 2.800.000,00 ed un massimale di sostegno di € 40.000,00 per ciascun beneficiario. Al 31.12.2025 sono state realizzate 89 operazioni.
- la **Sottomisura 5.2** *“Sostegno a investimenti per il ripristino dei terreni agricoli e del potenziale produttivo danneggiati da calamità naturali, avversità atmosferiche ed eventi catastrofici”* con 4 bandi:
 - il primo bando (D.G.R. n.356 del 30.04.2018) che ha finanziato operazioni soprattutto nell'ambito delle tipologie di investimento di ripristino e/o ricostruzione del capitale fondiario, quasi tutte concluse e rendicontate con saldo finale;
 - il secondo bando (D.G.R. n.583 del 6.08.2020), legato alla calamità della Brucellosi Bovina verificatasi nell'annualità 2017 - 2018 nel Parco Murgia Materano, con una dotazione finanziaria di € 500.000,00 per gli interventi realizzati dalle imprese agricole che hanno utilizzato i pascoli e/o hanno svolto attività di allevamento zootecnico nell'area del Parco;
 - il terzo bando (D.G.R. n.107 del 14.03.2022) per l'indenizzo degli eventi calamitosi verificatisi in Regione Basilicata nei mesi di maggio e giugno 2019, riconosciuti con Decreto MIPAAF del 29.4.2020. Il Bando, con una dotazione finanziaria pari ad € 2.000.000,00, prevede un sostegno pari a € 25.000,00 massimo per beneficiario;
 - il quarto (D.G.R. n.321 del 18.04.2024), finalizzato alla realizzazione di investimenti per il ripristino potenziale produttivo danneggiato dalle piogge persistenti verificatesi nei mesi di maggio e giugno 2023 in provincia di Matera e di Potenza, il cui carattere di eccezionalità è stato riconosciuto con Decreto del MASAF n.36057 del 24-01-2024.

Complessivamente sono stati finanziati e attuati 191 progetti.

I pagamenti registrati sulla FA 3B sono comprensivi dei pagamenti sul trascinarsi del PSR 2007 - 2013.

Priorità 4 - Preservare, ripristinare e valorizzare gli ecosistemi connessi all'agricoltura e alla silvicoltura

La **Priorità 4** è finalizzata al raggiungimento degli obiettivi di natura agro-climatico-ambientale del programma, a supporto di pratiche agricole sostenibili, della conservazione della biodiversità e della gestione delle risorse naturali. Su tale priorità insistono prevalentemente misure a superficie e a capo, con un buon contributo anche delle Misure strutturali ai medesimi obiettivi.

La spesa pubblica totale realizzata sulla Priorità 4, superiore a ca. 350 Meuro, è pari al 98,6%, in massima parte concentrata sulle Misure 10, 11 e 13 (ca. l'85% della spesa della Priorità, comprensivo delle spese per le operazioni in transizione dalla programmazione 2007 - 2013) e della Misura 8 (che contribuisce per ca. il 10% alla spesa complessiva realizzata). La percentuale residua della spesa è realizzata con l'attuazione delle Sottomisure trasversali (SM 1.1 e SM 16.5). La Misura 11 sull'agricoltura biologica è sicuramente quella che ha avuto un maggior impatto sulla spesa, contribuendo con una percentuale di ca. il 50% della spesa complessiva.

Da un punto di vista procedurale, la Priorità è stata attivata soprattutto con i bandi annuali/pluriennali legati agli impegni delle sottomisure a superficie; per quanto riguarda le Misure strutturali sono stati pubblicati 18 bandi pubblici complessivi, sia ordinari sia speciali per le Aree Interne rientranti nella SNAI (Strategia Nazionale Aree Interne); una piccola percentuale di ca. il 9% delle risorse è stata dedicata alle operazioni in transizione dalla programmazione 2007 - 2013.

Si riportano i dati di avanzamento finanziario della spesa sulla Priorità 4 al 31.12.2025:

Priorità 4 - Sottomisure			Spesa programmata	Spesa impegnata	Spesa realizzata
P4	1.1	Sostegno per azioni di informazione professionale e acquisizione di competenze	354.928.598	399.136.947	349.930.935
	4.4	Investimenti non produttivi finalizzati prioritariamente alla conservazione della biodiversità			
	8.1	Imboschimento su superfici agricole e non agricole			
	8.3	Interventi di prevenzione come incendi d'altri fenomeni naturali			
	8.5	Interventi di			

	miglioramento dell'efficienza ecologica dell'assorbimento Co2 degli ecosistemi forestali			
10.1	10.1.1 riduzione input chimici (transizione)			
	10.1.1 Produzione Integrata			
	10.1.2 Gestione attiva infrastrutture verdi			
	10.1.3 Biodiversità _ allevatori e coltivatori custodi			
	10.1.4 Introduzione agricoltura conservativa			
10.2	Studi per l'individuazione e caratterizzazione del materiale genetico di specie vegetali, forestali e razze animali tipiche degli ecosistemi naturali ed agricoli			
11.1	Pagamenti per la conversione in pratiche e metodi per l'agricoltura biologica			
	Pagamenti per la conversione in pratiche e metodi per l'agricoltura biologica – RISORSE EURI			
11.2	Incentivazione al mantenimento di pratiche e metodi di produzione biologica (transizione)			

13.1	Indennità compensative in zone montane			
16.5	Sostegno per azioni congiunte per la mitigazione del cambiamento climatico e l'adattamento ad essi			
16.8	Sostegno alla stesura di piani di gestione forestale o di strumenti equivalenti			
TOT.		354.928.598	399.136.947	349.930.935
Tasso di realizzazione (%) al 31.12.2025		98,59%		

La **Misura 1** “*Trasferimento di conoscenze e azioni di informazione*” è stata attivata con la **Sottomisura 1.1** “*Sostegno per azioni di informazione professionale e acquisizione di competenze*”, è stata attivata con 2 bandi:

- il primo bando (D.G.R. n.435 del 04.07.2019) ha finanziato 132 domande per un numero di 46 Organismi di Formazione. Si è già evidenziato nelle precedenti Relazioni annuali come tale Sottomisura sia stata caratterizzata da un iter istruttorio difficoltoso, sia sotto il profilo attuativo e rendicontativo, sia per l’impatto dell’emergenza pandemica del 2020 – 2021, che è conciso con l’avvio delle attività dei progetti. A seguito di numerose rinunce, sono stati avviati solo 39 interventi formativi, che, al 30.09.2023, sono stati conclusi e rendicontati con saldo finale. Gli imprenditori agricoli che hanno usufruito della formazione sono stati complessivamente 440.
- il secondo bando (D.G.R. n.317 del 18.04.2024) ha finanziato 44 interventi formativi, anche in modalità FAD per venire incontro ai fabbisogni di flessibilità degli imprenditori agricoli, per un importo complessivo superiore a 1,8 Meuro. I progetti avviati e conclusi nel corso del 2025 sono stati n.28 e gli imprenditori agricoli coinvolti sono stati n.404.

La **Misura 4 - Investimenti in immobilizzazioni materiali** è stata attivata con la **Sottomisura 4.4** “*Sostegno a investimenti non produttivi all’adempimento degli obiettivi agro-climatico-ambientali*” e con 4 distinti bandi per investimenti non produttivi volti a contrastare l’emergenza cinghiali e lupi attraverso opere di difesa dalla fauna selvatica:

- il primo (D.G.R. n.1145 del 9.11.2018), con una dotazione finanziaria di poco superiore ad € 600.000,00;
- il secondo bando (D.G.R. n.54 del 01.02.2023), con una dotazione finanziaria pari ad € 2.100.000,00;
- il terzo bando (D.G.R. n.242 del 20.03.2024); con una dotazione superiore a 8 Meuro.

Complessivamente sono state realizzate 557 investimenti.

- il quarto Bando (D.G.R. n.324 del 18.04.2024), destinato ai beneficiari pubblici, ha finanziato 69 progetti.

La **Misura 8 - Investimenti nello sviluppo delle aree forestali e nel miglioramento della redditività delle foreste** è stata attivata con le **Sottomisure 8.1, 8.3 e 8.5**.

La **Sottomisura 8.1 "Sostegno alla forestazione e all'imboschimento"** è stata attivata con 2 bandi:

- il primo (D.G.R. n.996 del 29.12.2020), con una dotazione finanziaria pari a 19,2 Meuro, a beneficio di proprietari e/o gestori di terreni agricoli e non agricoli, a copertura dei costi di impianto e come premio annuale per ettaro per la manutenzione e il mancato reddito agricolo per imboschimenti su terreni agricoli (per un periodo massimo di 12 anni);
- il secondo bando (D.G.R. n.464 del 20.07.2022), ha finanziato la realizzazione di impianti boschivi esclusivamente a scopi protettivi.

Complessivamente, con l'attuazione dei due bandi, sono state finanziate 87 operazioni e realizzate 64, un importo complessivo superiore a 5,2 Meuro.

L'attivazione della **Sottomisura 8.3** concorre al livello dei pagamenti per una operazione di trascinamento relativa alla programmazione 2007 - 2013.

Sulla **Sottomisura 8.5 "Sostegno agli investimenti destinati ad accrescere la resilienza e il pregio ambientale degli ecosistemi forestali"**, sono stati pubblicati 4 bandi:

- il primo (D.G.R. n.870 del 04.08.2017), indirizzato ai proprietari pubblici e privati e/o gestori/conduttori dalle superfici forestali, con una dotazione pari a 12 Meuro;
- il secondo bando (D.G.R. n.948 del 20.9.2018), riservato agli Enti pubblici, con una dotazione di 12 Meuro;
- il terzo bando (D.G.R. n.978 del 26.9.2018), riservato alle foreste private, con dotazione di finanziaria di 2 Meuro;
- il quarto, pubblicato agli inizi del 2023 (D.G.R. n.76 del 10.02.2023), con una dotazione finanziaria complessiva superiore a 12 Meuro, indirizzato a beneficiari pubblici e privati. Complessivamente i progetti realizzati sulla Sottomisura 8.5 sono n.59.

Sulla **Misura 10 Pagamenti agro-climatico ambientali** sono state attivate le **Sottomisure 10.1 e 10.2** con i seguenti interventi:

- **10.1.1 "Produzione integrata"** (D.G.R. n.1178 del 13.10.2016), con un iniziale impegno quinquennale, incentivava l'uso sostenibile dei prodotti fitosanitari e dei fertilizzanti. Sul bando sono state inizialmente riscontrate alcune problematiche causate da anomalie bloccanti riconducibili ai controlli effettuati in regime SQNPI (Sistema Qualità Nazionale Produzione Integrata), il cui esito è propedeutico all'erogazione dei premi previsti. Con l'estensione del periodo di programmazione per il biennio 2021 – 2022 è stata data la facoltà ai beneficiari per i quali il quinquennio, ai sensi della D.G.R. 1178 del 13/10/2016 si era concluso il 14.11.2021, di estendere il periodo d'impegno di un'ulteriore annualità (6° anno) fino al 14.11.2022.
- **10.1.3 "Biodiversità, Allevatori e coltivatori custodi"**:
 - con la pubblicazione del *bando sugli allevatori custodi* (D.G.R. n.458 del 29.04.2016), per la salvaguardia delle razze in via di estinzione. Successivamente è stato pubblicato un nuovo avviso (D.G.R. n.285 del 16.04.2021), con una dotazione finanziaria pari ad € 200.000,00, per assicurare l'assunzione di nuovi impegni per il biennio di transizione 2021/2022 stabilito

dal Reg. (UE) n.2020/2220;

- è stata attivato l'intervento "Coltivatori custodi" (D.G.R. n.223 del 19.03.2019), con una dotazione finanziaria pari ad € 1.000.000,00 ed un impegno quinquennale fino al 2024. L'operazione ha sostenuto la conservazione *on farm* di specie vegetali agrarie a rischio di erosione genetica tramite aiuti ad ettaro per l'estensione della superficie interessata da varietà autoctone identificate nel "Repertorio regionale delle risorse genetiche autoctone a rischio di erosione genetica". La tipologia di intervento non ha trovato ampia diffusione sul territorio regionale perché il materiale genetico repertoriato è caratterizzato da esemplari isolati (piante o filari isolate), per i quali non è stato possibile definire un premio significativo.
- **10.1.4** "Introduzione Agricoltura conservativa" è stato attivato con l'intervento "Introduzione alla semina su sodo" (D.G.R. n.1179 del 13.10.2016), con un impegno quinquennale 2016-2021 e finalizzato all'adozione di modalità di lavorazione del terreno alternative all'aratura;
- **10.2.1** "Sostegno per la conservazione, l'uso e lo sviluppo sostenibile delle risorse genetiche in agricoltura" è stata attivata con 3 bandi:
 - il primo (D.G.R. n.277 del 4.04.2017), finalizzato al finanziamento di progetti di conservazione delle risorse genetiche in agricoltura, per l'individuazione e caratterizzazione del materiale genetico di specie vegetali, forestali e di razze animali tipiche degli ecosistemi naturali ed agricoli. Sono stati finanziati e conclusi 11 progetti da parte di enti di ricerca pubblici e privati. Tali interventi hanno contribuito a rafforzare l'obiettivo dell'operazione 10.1.3, funzionale ad avviare un percorso per la conservazione la biodiversità come fattori dello sviluppo locale;
 - il secondo bando (D.G.R. n.564 del 19.07.2021 e riaperto con D.G.R. n.971 del 03.12.2021) è stato attivato nell'ambito della **SNAI**, con un intervento nell'**Area Interna Mercure Alto Sinni – Val Sarmento**. Il bando, rivolto agli Enti di ricerca pubblici e privati, rientra nell'attuazione di un progetto integrato denominato "L'itinerario della Biodiversità", finalizzato a mettere in rete tutti i "punti di biodiversità" presidiati dagli agricoltori custodi (attuali e futuri). E' stato finanziato l'unico progetto candidato sul bando dall'Agenzia Alsia.
 - il terzo bando (D.G.R. n.137 del 18.02.2024), sostiene la realizzazione di progetti di conservazione delle risorse genetiche in agricoltura, da parte di Enti e istituti pubblici e privati, con l'obiettivo di mantenere ed aumentare la loro consistenza: il focus si è concentrato sulla valorizzazione di esperienze precedenti di salvaguardia e valorizzazione della biodiversità animale e/o vegetale mediante il sostegno ad operazioni di breve durata incentrate su azioni mirate e di accompagnamento tali da poter essere completate in considerazione della chiusura del programma 2014 – 2022 al 31.12.2025. Sono stati finanziati 15 progetti, di cui 12 avviati.

Per la Sottomisura 10 l'importo dei pagamenti comprende anche quelli riferiti alle misure in transizione dalla precedente programmazione 2007 - 2013.

Sulla **Misura 11 - Agricoltura biologica** sono stati attivati l'intervento **11.1** "Pagamenti per la conversione in pratiche e metodi di agricoltura biologica" e l'intervento **11.2** "Pagamenti per il mantenimento di pratiche e metodi di agricoltura biologica" (D.G.R. n.460 del 29.04.2016), che sosteneva l'impegno di conversione all'agricoltura biologica, ossia la transizione dall'agricoltura convenzionale alle modalità agronomiche definite a norma del Reg. (CE) n.834/07, sia il mantenimento delle pratiche di agricoltura biologica, con un impegno quinquennale. Le risorse disponibili e spese per l'intero quinquennio sono stati superiori a 175 Meuro, di cui più di 15 Meuro di risorse EURI.

Sulla **Misura 12 - Indennità Natura 2000 e indennità connesse alla direttiva sulle acque** è stato attivato l'intervento **12.1** "Salvaguardia dei prati da sfalcio e turnazione e riduzione del carico di bestiame"

(D.G.R. n.241 del 19.03.2019), con una dotazione finanziaria pari ad 1 Meuro, che prevedeva la concessione di un sostegno annuale per ettaro di superficie per compensare i mancati ricavi conseguenti all'obbligo della riduzione del carico di pascolo, fissato, per gli Habitat pratici dei siti Natura 2000 tra le 0,15 e le 0,20 UBA/ha/anno rispetto al carico in condizioni ordinarie (baseline). Non sono pervenute domande e anche in occasione della pubblicazione degli avvisi annuali 2020 e 2021 nessuna istanza è stata presentata. Le risorse inizialmente programmate per la Misura 12 sono state sovrastimate, in quanto nella fase iniziale non risultavano approvate le Misure di Tutela e Conservazione Generali e Sito-specifiche ed i Piani di Gestione dei Siti di Interesse Comunitario (divenuti Zone Speciali di Conservazione in funzione della pianificazione citata) che, probabilmente, hanno indotto i beneficiari ad una certa ritrosia a partecipare al Bando. Le risorse finanziarie della Misura sulla P4 sono state riposizionate in altre Misure del PSR, maggiormente performanti sotto il profilo attuativo e finanziario.

La **Misura 13 - Indennità a favore delle zone soggette a vincoli naturali o ad altri vincoli specifici** è stata attivata con la **Sottomisura 13.1** "*Indennità a favore delle zone soggette a vincoli naturali o ad altri vincoli specifici*" (D.G.R. n.153 del 25.02.2019) per compensare i costi aggiuntivi ed i mancati redditi, generati dai vincoli cui è soggetta la produzione agricola nella zona interessata, attraverso un premio annuale per ettaro di superficie agricola, a beneficio della gestione sostenibile delle risorse e della tutela della biodiversità e del paesaggio. Con l'approvazione della Versione 14.0 del PSR Basilicata 2014 – 2022, a seguito della ricognizione delle economie a valere sulle misure del PSR 2014/2022, sono state attribuite risorse tali da consentire la riapertura, per la campagna 2025, della Misura 13.1. Il Bando, pubblicato a gennaio 2025 (D.G.R. n.13 del 15.01.2025), con una dotazione finanziaria di ca. 19 Meuro, interamente spesa al 3.12.2025.

La **Misura 16 – Cooperazione** è stato attivata con le **Sottomisure 16.5 e 16.8**.

- La **Sottomisura 16.8** "*Sostegno alla stesura di Piani di gestione forestale e strumenti equipollenti*" (D.G.R. n.138 del 14.02.19), con una dotazione finanziaria di 3 Meuro, è stata attivata con la finalità di incentivare la cooperazione tra detentori o gestori di superfici forestali pubblici e privati. E' stata prevista una fase preselettiva in modo da consentire la presentazione dell'intera documentazione solo alle domande risultate ammissibili al sostegno, che sono risultate essere 17: i progetti attuati sono stati n.12, con pagamenti contenuti rispetto alla dotazione finanziaria del bando.
- La **Sottomisura 16.5** è stata attivata con i seguenti interventi nell'ambito della Strategia SNAI:
 - nel 2021 con la pubblicazione del bando "*Sostegno per azioni congiunte per la mitigazione del cambiamento climatico e l'adattamento ad esso*" – *Avviso Speciale Area Interna Marmo Melandro*" (D.G.R. n.1027 del 16.12.2021), con una dotazione finanziaria pari ad € 150.000,00. Il bando, collegato al Progetto Pilota ZOOLATTE della Strategia **dell'Area Interna Marmo Platano**, era finalizzato alla realizzazione di un progetto comune per gli obiettivi di mitigazione ed adattamento ai cambiamenti climatici da parte di un Partenariato di Cooperazione misto pubblico-privato. E' stato finanziato l'unico progetto pervenuto da parte del CREA – Consiglio per la Ricerca in Agricoltura e l'Analisi dell'Economia Agraria;
 - nel corso del 2022 è stato pubblicato un bando anche per **l'Area Interna Alto Bradano** (D.G.R. n.720 del 28.10.2022), con una dotazione finanziaria di € 500.000,00 per il finanziamento di proposte di Progetti collettivi in partenariato con gli Enti gestori del territorio in grado di accrescere i risultati agro climatico ambientali attraverso iniziative volte alla mitigazione dei cambiamenti climatici e l'adattamento, all'efficientamento dell'utilizzo delle risorse idriche, alla preservazione della biodiversità agraria e naturalistica e alla diffusione dell'utilizzo di energia da fonti rinnovabili. Sono state finanziate due operazioni.

Per la Sottomisura 16 l'importo dei pagamenti comprende quelli riferiti alle operazioni in transizione dalla

precedente programmazione 2007 - 2013.

Priorità 5 - Incentivare l'uso efficiente delle risorse e il passaggio a un'economia a basse emissioni di carbonio e resiliente al clima nel settore agroalimentare e forestale

La **Priorità 5** è finalizzata a incentivare l'uso efficiente delle risorse e il passaggio a un'economia a basse emissioni di carbonio e resiliente al clima nel settore agroalimentare e forestale: su tale priorità insistono prevalentemente misure a investimento afferenti alla M4, M7 e M8.

La spesa pubblica totale realizzata sulla Priorità 5, superiore a 35,8 Meuro, è pari a ca. il 94%, in massima parte concentrata sugli interventi della SM 4.3.2 sul sostegno agli investimenti agricoli in infrastrutture per migliorare la gestione della risorsa idrica, della SM 7.2 sulla realizzazione di impianti pubblici per la produzione di energia da fonti rinnovabili e della SM 8.6 sugli investimenti nello sviluppo delle aree forestali e nel miglioramento della redditività delle foreste. Si deve registrare, invece, un impatto poco significativo della M12, sul pagamento compensativo per le zone forestali Natura 2000, che non è risultata attrattiva per i beneficiari, a causa di disposizioni particolarmente restrittive previste dalle Misure di tutela e conservazione dei siti Natura 2000.

Da un punto di vista procedurale, la Priorità è stata attivata con 12 bandi pubblici; una percentuale delle risorse pari al 26% è stata dedicata alle operazioni in transizione dalla programmazione 2007 – 2013 (sulla SM 4.3, 8.5 e 8.6).

Sulla Priorità 5 sono state finanziate n.201 operazioni, comprensive di quelle che hanno ricevuto un sostegno con le risorse aggiuntive EURI.

Si riportano i dati di avanzamento finanziario della spesa sulla Priorità 5 al 31.12.2025:

Priorità 5 - Sottomisure			Spesa programmata	Spesa impegnata	Spesa realizzata
FA 5A	4.3	4.3.1 Sostegno per investimenti in infrastrutture necessaria all'accesso ai terreni agricoli e forestali	19.588.796	19.699.585	19.699.585
		4.3.2 Sostegno agli investimenti agricoli in infrastrutture per migliorare la gestione della risorsa idrica			
FA 5C	7.2	Realizzazione di impianti pubblici per la produzione di energia da fonti rinnovabili	5.804.346	6.764.817	5.871.887
		Realizzazione di impianti pubblici per la produzione di energia da fonti rinnovabili - Rirorse EURI			
FA	8.5	Interventi di miglioramento	12.777.079	11.398.708	10.285.584

5E		dell'efficienza ecologica e dell'assorbimento Co2 degli ecosistemi forestali			
	8.6	Investimenti nello sviluppo delle aree forestali e nel miglioramento della redditività delle foreste			
	12.2	Pagamento per le zone forestali Natura 2000			
TOT.			38.170.220	37.863.110	35.857.056
Tasso di realizzazione (%) al 31.12.2025			93,94%		

Focus area 5A) Rendere più efficiente l'uso dell'acqua nell'agricoltura

Si riporta una sintesi dell'attuazione sulla FA 5A) al 31.12.2025.

FA 5A	SPESA PUBBLICA PROGRAMMATA	SPESA IMPEGNATA		SPESA REALIZZATA	
	in valore assoluto	in valore assoluto	%	in valore assoluto	%
	19.588.796	19.699.585	100,57%	19.699.585	100,57%

Gli importi degli impegni e dei pagamenti al 31.12.2025 riguardano per la maggior parte importi finanziari riferiti alle operazioni relative al passato ciclo di programmazione 2007 - 2013 (Misura 125) in transizione sulla **Sottomisura 4.3** “*Sostegno a investimenti nell'infrastruttura necessaria allo sviluppo, all'ammodernamento e all'adeguamento dell'agricoltura e della silvicoltura*”.

Sulla FA 5A) è stata attivata la Misura 4 con la **Sottomisura 4.3.2** “*Sostegno agli investimenti agricoli in infrastrutture per migliorare la gestione della risorsa idrica*” con due bandi:

- il primo bando (D.G.R. n.164 del 21.03.2023), con una dotazione finanziaria complessiva pari ad € 2.000.000,00 per i Consorzi di Bonifica e finalizzata ad incentivare gli investimenti per gli invasi, con capienza inferiore a 250.000 mc, e le reti di distribuzione idrica da questi derivati, necessari nelle aree interne della regione. Le attività istruttorie sono terminate nei primi mesi dell'annualità 2024: su 4 domande pervenute, ne sono state ammesse 3 al sostegno della sottomisura ma è stata realizzata soltanto una operazione;
- il secondo (D.G.R. n.722 del 07.11.2023), con una dotazione finanziaria pari ad € 2.000.000,00, ha finanziato 3 operazioni;
- il terzo (D.G.R. n.298 del 12.06.2025), con una dotazione finanziaria pari ad € 6.500.000,00 per i Consorzi di Bonifica, Enti pubblici, Soggetti di diritto pubblico e Soggetti partecipati pubblici che svolgono funzioni pubbliche, al fine di incentivare gli investimenti riconducibili ai principali invasi regionali ha finanziato 7 operazioni, con un avanzamento della spesa al 31.12.2025 pari al 90% della dotazione programmata.

Focus area 5C) Favorire l'approvvigionamento e l'utilizzo di fonti di energia rinnovabili,

sottoprodotti, materiali di scarto e residui e altre materie grezze non alimentari ai fini della bioeconomia

Si riporta una sintesi dell'attuazione sulla FA 5C) al 31.12.2025.

FA 5C	SPESA PUBBLICA PROGRAMMATA	SPESA IMPEGNATA		SPESA REALIZZATA	
	in valore assoluto	in valore assoluto	%	in valore assoluto	%
	5.804.346	6.764.817	116,55%	5.871.887	101,16%

Gli importi degli impegni e dei pagamenti sulla FA 5C) riguardano esclusivamente la **Misura 7** “*Servizi di base e rinnovamento dei villaggi nelle zone rurali*”, attivata con la **Sottomisura 7.2** “*Realizzazione di impianti pubblici per la produzione di energia da fonti rinnovabili (biomassa, biogas, eolico, solare non a terra, fotovoltaico)*” con 5 bandi, pubblicati fra il 2018 ed il 2024 e l’attivazione di una finestra anche sulle risorse finanziarie EURI:

- il primo bando (D.G.R. n.1146 del 9.11.2018) è stato dedicato agli investimenti dei Comuni singoli o associati, agli Enti gestori delle aree protette e al Consorzio di Bonifica della Basilicata;
- il secondo bando (D.G.R. n.96 del 14.03.2022) ha previsto due finestre: la prima, con una dotazione finanziaria di € 1.500.000,00 a valere sulle risorse ordinarie del PSR Basilicata ed una seconda con una dotazione di € 1.800.000,00 a valere su risorse E.U.R.I.;
- il terzo bando (D.G.R. n.446 del 28.07.2023), con una dotazione finanziaria complessiva di € 2.450.000,00;
- un quarto bando (D.G.R. n.316 del 18.04.2024), con una dotazione finanziaria di 1,5 Meuro;
- un quinto bando (D.G.R. n.707 del 28.11.2024), che ha messo a disposizione le economie di ca. € 900.000,00 generatesi dall’edizione precedente per piccoli impianti pubblici per la produzione di energia da fonti rinnovabili.

Complessivamente sono stati finanziati 128 progetti, di cui 31 con risorse EURI.

Focus area 5E) Promuovere la conservazione e il sequestro del carbonio nel settore agricolo e forestale

Si riporta una sintesi dell'attuazione sulla FA 5E) al 31.12.2025.

FA 5E	SPESA PUBBLICA PROGRAMMATA	SPESA IMPEGNATA		SPESA REALIZZATA	
	in valore assoluto	in valore assoluto	%	in valore assoluto	%
	12.777.079	11.398.708	89,21%	10.285.584	80,50%

Come già riportato nella RAA precedenti, si deve evidenziare il perdurare, anche nell'annualità 2025, di una performance contenuta per quanto riguarda la spesa realizzata al 31.12.2025. Sono state attivate la **Misura 8** e la **Misura 12**.

La **Misura 8** è stata attivata con:

- la **Sottomisura 8.5** “*Sostegno agli investimenti destinati ad accrescere la resilienza e il pregio ambientale degli ecosistemi forestali*”, sulla quale sono stati imputati i pagamenti per le operazioni in transizione dalla passata programmazione 2007 – 2013;
- la **Sottomisura 8.6** “*Sostegno agli investimenti in tecnologie silvicole e nella trasformazione, mobilitazione e commercializzazione dei prodotti delle foreste*”, sia per gli impegni e pagamenti sulla transizione del PSR 2007 – 2013, sia con la pubblicazione di un bando (D.G.R. n.428 del 01.08.2024), finalizzato a finanziare i costi sostenuti per l'esecuzione di investimenti materiali e immateriali volti ad accrescere il potenziale delle foreste regionali e il valore aggiunto dei prodotti forestali: i progetti attuati sono stati n.57.

La **Misura 12** con l'intervento **12.2** “*Indennità evoluzione naturale cedui/avviamento alto fusto*” (D.G.R. n.240 del 19.03.2019), con una dotazione finanziaria pari ad 1 Meuro, che prevedeva la concessione di un premio annuale, per un periodo di cinque anni, finalizzato a compensare i silvicoltori per il rispetto degli obblighi connessi alla conservazione e al miglioramento degli habitat forestali all'interno dei Siti Natura 2000. E' pervenuta soltanto una domanda, ammessa al sostegno. Si deve evidenziare che le criticità emerse per tali tipologie di intervento devono ricondursi alle disposizioni particolarmente restrittive previste dalle Misure di tutela e conservazione dei siti Natura 2000 (D.G.R. n. 951/2012 e D.G.R. n.30/2013) che limitano l'attività agricola e sono più rigorosi delle disposizioni previste nell'ambito delle Buone condizioni agronomiche ambientali e delle norme regionali in materia di carichi di bestiame possibili sulle aree pascolive. L'impegno è terminato nel 2023.

Priorità 6 - Adoperarsi per l'inclusione sociale, la riduzione della povertà e lo sviluppo economico nelle zone rurali

La **Priorità 6** è finalizzata a incentivare l'**innovazione e lo sviluppo** inclusivo delle zone rurali: su tale priorità insistono prevalentemente le Misure 7 e 19.

La spesa pubblica totale realizzata sulla Priorità 6, si attesta su 89 Meuro ca, è pari al 98%, in massima parte concentrata sugli interventi delle SM 7.4, 7.5 e 7.6 e sull'attuazione delle Strategie di sviluppo Locale attraverso i Gruppi di azione Locale (GAL), con la Misura 19, che rappresenta più del 60% della spesa realizzata. Si evidenzia che, a seguito delle risorse aggiuntive di cui al Reg. UE n.2020/2220, si è proceduto, nell'ambito della SM 19.1 sul supporto preparatorio, alla selezione delle 5 nuove Strategie LEADER sulla nuova programmazione 2023 – 2027. Si conferma la buona performance della SM 19.3 sulla cooperazione dei GAL, che ha registrato un'ampia partecipazione dei beneficiari, con un livello superiore alla media nazionale.

Da un punto di vista procedurale, la Priorità è stata attivata con 28 bandi pubblici complessivi, sia ordinari sia speciali per le Aree Interne rientranti nella SNAI (Strategia Nazionale Aree Interne); sono stati attivati 2 bandi ad hoc per la selezione delle Strategie LEADER, ed è stato gestito l'affidamento diretto al Ministero per lo Sviluppo Economico (MISE) per la BUL; una percentuale delle risorse pari a ca. il 16% è stata dedicata alle operazioni in transizione dalla programmazione 2007 – 2013.

Sulla Priorità 6 sono state finanziate più di n.1600 operazioni.

Si riportano i dati di avanzamento finanziario della spesa sulla Priorità 6 al 31.12.2025:

Priorità 6 - Sottomisure		Spesa programmata	Spesa impegnata	Spesa realizzata	
FA 6A	6.2	Aiuto all'avviamento di attività non agricole			
	6.4	6.4.3 Sostegno per la realizzazione di impianti di energia da fonti rinnovabili			
	7.4	Investimenti per la creazione, modernizzazione e estensione dei servizi di base per popolazioni rurali			
	7.5	Investimenti per fruizione pubblica di infrastrutture ricreative, turistiche su piccola scala ed informazione turistica	32.068.999	34.293.451	30.023.335
	7.6	Investimenti per restauro e riqualificazione del patrimonio culturale e naturale, del paesaggio naturale e dei siti HVN			
	16.3	Sostegno alla cooperazione fra piccoli operatori per organizzare processi di lavoro in comune			
FA 6B	19.1	Sostegno ad azioni finalizzate alla preparazione ed implementazione di una strategia locale partecipata			
	19.2	19.2.1 Supporto per l'implementazione dei piani di sviluppo locale	55.920.430	62.139.073	55.769.365
		19.2.2 Azioni specifiche LEADER			
	19.3	Sostegno alla preparazione ed implementazione di attività di cooperazione			
19.4	Sostegno per le spese di gestione e di animazione				
FA	7.3	Realizzazione delle	3.006.023	3.074.584	3.071.598

6C	infrastrutture per la Banda Larga (ultimo miglio) e miglioramento dei servizi di base ITC			
TOT.		90.995.452	99.507.108	88.864.298
Tasso di realizzazione (%) al 31.12.2025		97,66%		

Focus area 6A) Favorire la diversificazione, la creazione e lo sviluppo di piccole imprese nonché dell'occupazione

Si riporta una sintesi dell'attuazione sulla FA 6A) al 31.12.2025.

FA 6A	SPESA PUBBLICA PROGRAMMATA	SPESA IMPEGNATA		SPESA REALIZZATA	
	in valore assoluto	in valore assoluto	%	in valore assoluto	%
	32.068.999	34.293.451	106,94%	30.023.335	93,62%

La FA 6A) è concentrata sulle Misure 6 e 7, con l'obiettivo di promuovere lo sviluppo economico nelle aree rurali, sostenendo iniziative imprenditoriali extra-agricole e migliorando i servizi locali.

La **Misura 6** è stata attivata con le **Sottomisure 6.2** e **6.4**.

La **Sottomisura 6.2** “Aiuti all'avviamento di attività imprenditoriali per attività extra-agricole nelle zone rurali” (D.G.R. n.608 del 12.09.2019) prevedeva il riconoscimento di un sostegno pari ad € 40.000,00 per lo start up di imprese di tipo extra agricolo nelle aree rurali per i Comuni ubicati in aree C e D con meno di 2.000 residenti. Il bando ha finanziato iniziative imprenditoriali in diversi settori extra-agricoli (commerciale, turismo, servizi professionali e alle imprese, attività produttive e artigianali, servizi alla persona, etc.). I progetti finanziati e realizzati sono stati n.132.

La **Sottomisura 6.4** è stata attivata con 3 bandi sull'intervento **6.4.3** “Sostegno per la realizzazione di impianti di energia da fonti rinnovabili”, per sostenere investimenti per lo sviluppo di attività extra agricole:

- il primo in ambito SNAI, con un Avviso speciale per l'**Area Interna Marmo Platano** (D.G.R. n.562 del 19.07.2021) e una dotazione finanziaria pari ad € 400.000,00;
- il secondo in modalità ordinaria (D.G.R. n.449 del 16.07.2022), con una dotazione finanziaria pari ad € 4.000.000,00;
- un terzo bando (D.G.R. n.257 del 05.05.2023), con una dotazione finanziaria pari ad € 2.000.000,00.

Complessivamente sono stati finanziati 41 progetti.

Sulla Sottomisura 6.4 si registrano anche pagamenti per operazioni di trascinarsi dalla programmazione 2007 – 2013.

La **Misura 7** è stata attivata con le seguenti Sottomisure:

- **Sottomisura 7.4** “*Investimenti per la creazione, modernizzazione e estensione dei servizi di base per le popolazioni rurali*”, con i seguenti 9 bandi:
 - 2 bandi in modalità ordinaria a favore dei **Comuni singoli e associati**, con due finestre, e a favore delle **Unioni dei Comuni** (D.G.R. n.955 e 957 del 09.08.2016), con una dotazione finanziaria superiore a 9 Meuro;
 - 6 bandi nell’ambito della Strategia SNAI:
 - **Area Interna Mercure Alto Sinni Val Sarmento** con 2 bandi:
 - il primo (D.G.R. n.721 del 20.10.2020), per la realizzazione di impianti di illuminazione esclusivamente a basso consumo;
 - il secondo (D.G.R. n.500 del 16.08.2023), con una dotazione finanziaria pari ad € 1.025.320,00;
 - **Area Interna Alto Bradano – Marmo Platano** con 2 bandi:
 - il primo (D.G.R. n.87 del 26.02.2021), con una dotazione finanziaria pari ad € 1.933.000,00, ripartita per € 1.350.000,00 sull’Alto Bradano ed € 583.000,00 sul Marmo Platano. In seguito il bando è stato riaperto (D.G.R. n.606 del 21.07.2021);
 - il secondo (D.G.R. n.381 del 26.06.2023), con una dotazione finanziaria pari ad € 1.350.750,00;
 - **Area Interna Montagna Materana** con un bando (D.G.R. n.501 del 10.08.2023) e una dotazione finanziaria pari ad € 942.115,00;
 - un ulteriore bando per le **Aree Interne Mercure Alto Sinni Val Sarmento, Montagna Materana e Alto Bradano** (D.G.R. n.876 del 15.12.2023), alla luce delle economie rivenienti dai Bandi pubblicati nel corso del 2023 per un importo di € 852.000,00;
 - nel corso dell’annualità 2024, è stato pubblicato un altro bando per le Aree Interne **Alto Bradano e Mercure Alto Sinni Val Sarmento** (D.G.R. n.603 del 17.10.2024), con una dotazione finanziaria pari ad € 370.000,00.

Complessivamente i progetti finanziati e realizzati al 31.12.2025 sono stati n.139.

- **Sottomisura 7.5** “*Investimenti per la fruizione pubblica in infrastrutture creative, informazioni turistiche e infrastrutture turistiche su piccola scala*” (D.G.R. n.956 del 09.08.2016), con l’obiettivo di sostenere investimenti per lo sviluppo di itinerari turistici e ricreativi del patrimonio culturale, che ha finanziato 40 progetti realizzati dai Comuni beneficiari.

L’importo dei pagamenti sulla FA 6A relativi alla Misura 7 è comprensivo di importi finanziari riferiti alle operazioni in trascinamento relative alla programmazione 2007-2013.

E’ stata attivata, infine, la **Sottomisura 16.3** “*Sostegno alla cooperazione fra piccoli operatori per processi di lavoro in comune*” (D.G.R. n.195 del 8.04.2022), che ha puntato a supportare lo sviluppo della cooperazione commerciale fra piccoli operatori nelle zone rurali coinvolti nell’organizzazione e/o sviluppo di servizi turistici legati al turismo rurale, con una dotazione finanziaria di € 1.200.000,00 per i partenariati tra operatori economici del settore del turismo rurale, del marketing, gli agriturismi e le fattorie didattiche/sociali. I progetti finanziati e avviati sono stati n.20.

Focus area 6B) Stimolare lo sviluppo locale nelle zone rurali

Si riporta una sintesi dell’attuazione sulla FA 6B) al 31.12.2025.

FA 6B	SPESA PUBBLICA PROGRAMMATA	SPESA IMPEGNATA		SPESA REALIZZATA	
	in valore assoluto	in valore assoluto	%	in valore assoluto	%
	55.920.430	62.139.073	111,12%	55.769.365	97,73%

La FA 6B) è concentrata sulla Strategia LEADER per ca. il 50% delle risorse finanziarie assegnate e per la restante parte sulla Misura 7. Il livello degli impegni e dei pagamenti registrati sulla FA 6B) al 31.12.2025 sono comprensivi anche di importi finanziari riferiti alle operazioni in trascinamento dalla programmazione 2007-2013.

La **Misura 7** è stata attivata con la **Sottomisura 7.6 Investimenti relativi alla manutenzione, al restauro e alla riqualificazione del patrimonio culturale e naturale dei villaggi, del paesaggio rurale e dei siti ad alto valore naturalistico** con 3 bandi nell'ambito della Strategia SNAI e un bando in modalità ordinaria:

- 2 bandi per le **Aree Interne Montagna Materana** (D.G.R. n.209 del 27.03.2020) e **Alto Bradano e Marmo Platano** (D.G.R. n.654 del 23.09.2020), con una dotazione finanziaria superiore a 3,5 Meuro;
- la II riapertura del bando per l'Area **Alto Bradano e Marmo Platano** (D.G.R. n.484 del 21.06.2021), con una dotazione finanziaria di € 300.000,00;
- un **bando ordinario per gli Enti pubblici** (D.G.R. n.53 del 01.02.2023), con una dotazione finanziaria di € 1.200.000,00, destinati a piccoli investimenti con un massimale di sostegno pari a € 40.000,00 per incrementare le condizioni di attrattività dei territori rurali con ricadute positive sull'economia rurale e sulla qualità della vita delle comunità residenti: La popolazione che complessivamente ha beneficiato di migliori servizi /infrastrutture grazie all'attuazione della Misura 7 è superiore a 162.000 abitanti.

Complessivamente i progetti realizzati al 31.12.2025 sono stati n.86.

La FA 6B) comprende la **Misura 19 "Sostegno allo sviluppo Locale LEADER - SLTP - sviluppo locale di tipo partecipativo"** che è stata attivata con i seguenti interventi:

- **Sottomisura 19.1 "Sostegno preparatorio"**; con l'attivazione dell'Avviso pubblico (D.G.R. n.598 del 31.05.2016), sono state selezionate le 5 Strategie di Sviluppo Locale (SSL) da un Comitato di Selezione interdipartimentale appositamente nominato. A partire dal 2017, si è avviato un complesso iter di ricorsi giurisdizionali su 3 delle cinque aree, causando una partenza differenziata ed un ritardo nell'avvio dell'attuazione da parte di alcuni Gal. Con la presentazione e approvazione dei Piani di Azione, nel 2018 sono partite le attività dei 5 Gal La Cittadella del Sapere S.r.l. e START 2020 S.r.l.e nel 2020 i GAL LUCUS S.r.l. e GAL PerCorsi S.r.l. Per quanto riguarda il quinto Gal Lucana Interiore, in seguito al superamento della lunga controversia giudiziaria di cui si è riferito nelle RAA delle precedenti annualità, la strategia è stata concretamente avviata nel corso del 2023, con la ridefinizione del Piano di Azione e realizzata entro la chiusura della programmazione. Ai sensi del Reg. (UE) n.2020/2220, oltre all'incremento della dotazione finanziaria con risorse aggiuntive per la Misura 19, di cui si è dato evidenza nelle RAA delle annualità precedenti, l'AdG PSR Basilicata ha optato per l'utilizzo delle risorse aggiuntive della Sottomisura 19.1 per la predisposizione delle nuove SLTP da parte dei Gal attualmente beneficiari della Misura, a norma del nuovo quadro

giuridico 2023 – 2027, recepito nella vs.12 del PSR Basilicata, in relazione alla scheda intervento SRG06 del PSP 2023 - 2027 e del Complemento di Sviluppo Rurale Basilicata 2023-2027. Nel 2023 è stato pubblicato il Bando **Misura 19.1 Supporto preparatorio – Selezione strategia Sviluppo locale e GAL 2023-2027** (D.G.R. n.591 del 25.09.2023), con una dotazione finanziaria di € 300.000, che ha disciplinato tutti i requisiti per la presentazione delle Strategie da parte dei GAL già beneficiari ai sensi della D.G.R. n.598/2016 e s.m.i. nella programmazione 2014 – 2022.

Un'apposita Commissione tecnica, nominata con atto dirigenziale dell'AdG, ha proceduto a svolgere la fase istruttoria nel mese di novembre 2023, che si è conclusa con la selezione delle 5 Strategie del territorio lucano entro i 12 mesi dall'approvazione del PSP 2023 – 2027 (Decisione di esecuzione della CE C (2022) 8645 del 2 dicembre 2022), come stabilito dal par.3 dell'art.32 del Reg. (UE) 2021/1060.

Per accompagnare e supportare i processi di attuazione delle SLTP dei GAL, l'AdG PSR ha costituito nel 2018 una Task Force di expertise dedicata, al fine di implementare l'idoneo sistema di supervisione dei GAL di cui all'art. 60, par.1 Reg. (UE) n.809/2014 e s.m.i, con le funzioni deputate alla gestione del sistema di Verificabilità e Controllabilità delle Misure previsto dall'art.62 del Reg.(UE) n.1305/2013.

- **Sottomisura 19.3 “Cooperazione”:**

- il primo bando (D.G.R. n.133 del 14.2.2018), con una dotazione finanziaria di € 1.625.786,00, il bando è stato implementato con un funzionamento a sportello permanente, con aperture prestabilite fino a settembre 2020. L'avanzamento finanziario e procedurale del Bando è stato molto veloce: sono stati presentati complessivamente 7 progetti, di cui 3 transnazionali e 4 interregionali, che hanno esaurito la dotazione complessiva. L'attuazione dei progetti è stata rallentata a causa delle criticità legate all'emergenza pandemica ma si è conclusa quasi al 100% entro la chiusura della programmazione.
- Nel 2023 è stato pubblicato il secondo bando (D.G.R. n.108 del 24.02.2023), con una dotazione finanziaria pubblica pari ad € 1.600.000,00, assegnate in seguito all'approvazione delle disposizioni per l'attribuzione delle risorse finanziarie rivenienti dall'applicazione del Reg. (UE) 2220/2020 (art. 7, par. 12.5) alle SSLTP e ai GAL (D.G.R. n. 405 del 29.06.2022): è stata confermata la modalità di funzionamento con sportello permanente: i progetti attuati sono stati n.10.

- **Sottomisura 19.2 “Sostegno per l'implementazione delle operazioni nell'ambito della strategia SLTP”**, suddivisa in 2 sottomisure:

- *19.2.A. Azioni ordinarie a supporto delle Strategie di Sviluppo Locale e delle Strategie Aree Interne*, con la quale i Gal hanno attivato alcune misure/azioni del PSR Basilicata;
- *19.2.B Azioni Specifiche LEADER*, con la quale i Gal hanno attivato azioni derivanti dalle precedenti esperienze LEADER, ma anche di nuova concezione, finalizzate al raggiungimento degli obiettivi previsti nelle SSL e coerenti con i tematismi scelti. Rientrano, infine, anche le azioni trasversali finalizzate alla formazione del capitale umano, al trasferimento di tecnologie e conoscenze, alla diffusione dell'ITC.

Con l'attuazione della Sottomisura 19.2, i GAL lucani hanno finanziato, al 31.12.2025 più di 890 operazioni sui rispettivi territori di riferimento.

Il quadro complessivo evidenzia una buona capacità di attuazione da parte dei GAL, sia in termini di impegni finanziari che di avanzamento della spesa. A fronte di una dotazione **finanziaria complessivo pari a circa 43,1 Meuro**, si registrano:

- **impegni per 45,18 Meuro**, pari al **105% della dotazione programmata**;

- un livello di spesa complessiva sulla Misura 19 (comprensiva quindi delle risorse per il supporto preparatorio e della cooperazione) pari al **92%**.

Si riporta, in allegato alla RAA, la **Tabella n.5** con lo stato di attuazione dettagliato per Sottomisura al 31.12.2025 delle **Strategie di sviluppo locale dei Gal lucani**.

FA 6C) Promuovere l'accessibilità, l'uso e la qualità delle tecnologie dell'informazione e della comunicazione (TIC) nelle zone rurali

Si riporta una sintesi dell'attuazione sulla FA 6C).

FA 6C	SPESA PUBBLICA PROGRAMMATA	SPESA IMPEGNATA		SPESA REALIZZATA	
	in valore assoluto	in valore assoluto	%	in valore assoluto	%
	3.006.023	3.074.584	102,3%	3.071.598	102,18%

Di seguito si descrive lo stato di attuazione al 31.12.2025 sulla FA 6C, che è integralmente dedicata all'attuazione della **Sottomisura 7.3** “*Realizzazione delle infrastrutture per la Banda Larga (ultimo miglio) e miglioramento dei servizi di base ITC*” (D.G.R. n.854 del 25.07.2016). Con una dotazione finanziaria pari ad € 3.006.023,00, la Sottomisura è stata attivata nell'ambito di un Accordo Quadro Stato-Regioni per l'attuazione della **Strategia Italiana per la Banda Ultralarga**, con l'obiettivo di contribuire a ridurre il gap infrastrutturale e di mercato esistente, attraverso la creazione di condizioni più favorevoli allo sviluppo integrato delle infrastrutture di telecomunicazione fisse e mobile: nel 2019 è stata finanziata l'operazione presentata dal Ministero per lo Sviluppo Economico (MISE) quale soggetto beneficiario unico per le operazioni a valere sul Fondo FEASR.

Nelle RAA delle annualità passate si è dato evidenza della rimodulazione del Piano tecnico relativo agli investimenti finanziati con fondi non FEASR e del termine delle attività dei cantieri in quasi tutti i Comuni interessati. Al 31.12.2025 l'operazione regionale è stata conclusa con la piena realizzazione degli investimenti e della relativa spesa. Di seguito si riportano i dati definitivi trasmessi da infratel.

Popolazione raggiunta	Comuni a Piano	Comuni collaudati	Unità abitative - Over 100 collaudate	Unità abitative - Over 30 coperte
14.360	12	10	7.045	4.239

La Strategia Nazionale per le Aree Interne

Con l'attuazione della Strategia Nazionale per le Aree Interne del Mercure e Alto Sinni Val Sarmiento, Montagna Materna, Marmo Platano e Alto Bradano (SNAI), la Regione Basilicata ha mirato a contrastare la marginalizzazione ed i fenomeni di spopolamento demografico che caratterizzano tali aree e al miglioramento della qualità dei servizi essenziali ai cittadini e delle opportunità economiche nei territori. Come evidenziato nelle RAA delle passate annualità, la Regione Basilicata ha optato per la modalità a gestione diretta sulla pubblicazione dei bandi speciali della SNAI (D.G.R. n.174 del 12.09.2020, recante le “*Disposizioni per l'attuazione delle azioni della Strategia Nazionale per le Aree Interne (SNAI) della*”

Basilicata finanziate dal PSR 2014-2020”). Nel corso della programmazione sono stati pubblicati **28 bandi speciali SNAI** a valere sulle **Misure 1, 4, 6, 7, 10 e 16** per un totale di più di 40 procedure attivate nelle diverse aree (in considerazione dell’attivazione con un bando di più procedure su aree diverse, nella maggior parte dei casi) ed un ammontare di spesa realizzata di ca. 20 Meuro. I bandi hanno finanziato per la maggior parte investimenti pubblici e in misura minore operazioni di beneficiari privati (imprese ed enti di ricerca privati soprattutto). La sovrapposizione di risorse finanziarie aggiuntive degli ultimi anni (PNRR soprattutto) ha costituito, in alcuni momenti, un elemento di criticità soprattutto per gli enti pubblici, a causa della ormai strutturale carenza di organico a disposizione per garantire efficienza e tempestività nell’attuazione e nella rendicontazione delle spese.

L' Assistenza tecnica

La **Misura 20 - Assistenza Tecnica**, che non afferisce ad alcuna Focus Area, al **31.12.2025 ha registrato il pieno utilizzo delle risorse programmate, con una percentuale del 100% della spesa effettuata.**

Il Piano Operativo dell’A.T a valere sul FEASR per il periodo 2014/2022 è stato approvato con la D.G.R. n.197 del 09.03.2018, modificata con successiva D.G.R. n.143 del 25.03.2022 e con D.D. n.14AI.2018/D.00479 del 17.07.2018 sono state approvate le procedure attuative specifiche per questa misura propedeutiche alla presentazione di domande di sostegno e pagamento.

Le attività di supporto alla programmazione, gestione, monitoraggio, sorveglianza e controllo del programma sono state fornite attraverso l’affidamento del servizio di consulenza e assistenza tecnica sui programmi ed interventi 2014-2022 di competenza regionale finanziati dai fondi FESR, FSE, FEASR, FEAMP e FSC con procedura di gara aperta ex D.G.R. n.1649 del 15.12.2015 aggiudicata nel 2017 all’R.T.I. Consedin spa - Pa Advice spa - Fleurs International srl – Deloitte Consulting srl. Nelle more della conclusione del servizio, nel 2024 è stata avviata la nuova procedura di gara aperta per l’affidamento del nuovo servizio di *Assistenza Tecnica per la programmazione, gestione, attuazione e monitoraggio degli interventi del Piano Strategico nazionale della PAC 2023-2027 (PSP Italia 2023-2027) e per la chiusura del PSR Basilicata 2014-2022: la gara è stata aggiudicata al nuovo fornitore Lattanzio KIBS Spa* nel mese di novembre 2025, senza soluzione di continuità, è stato avviato il servizio.

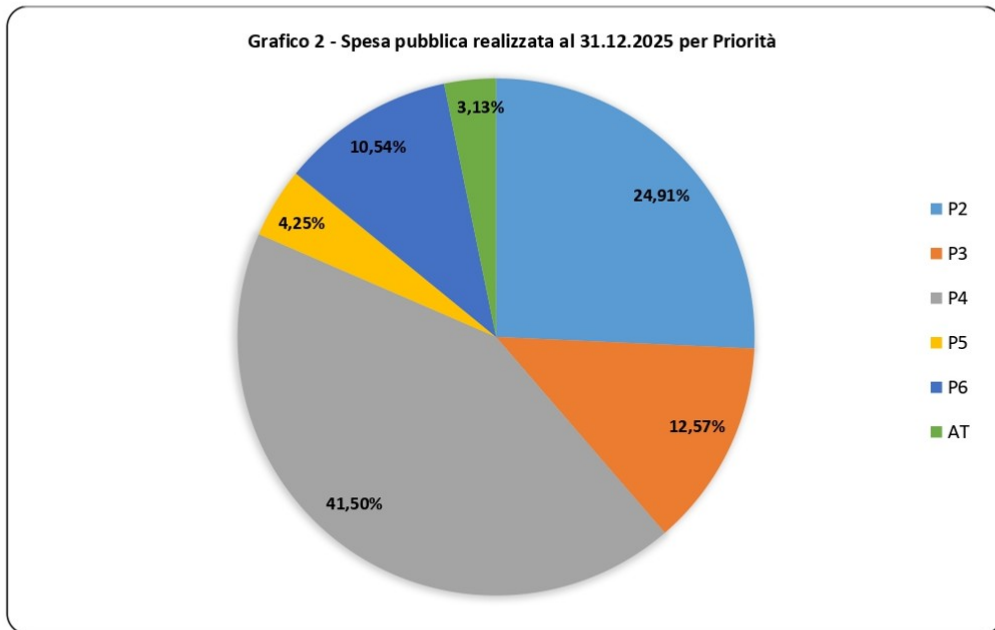
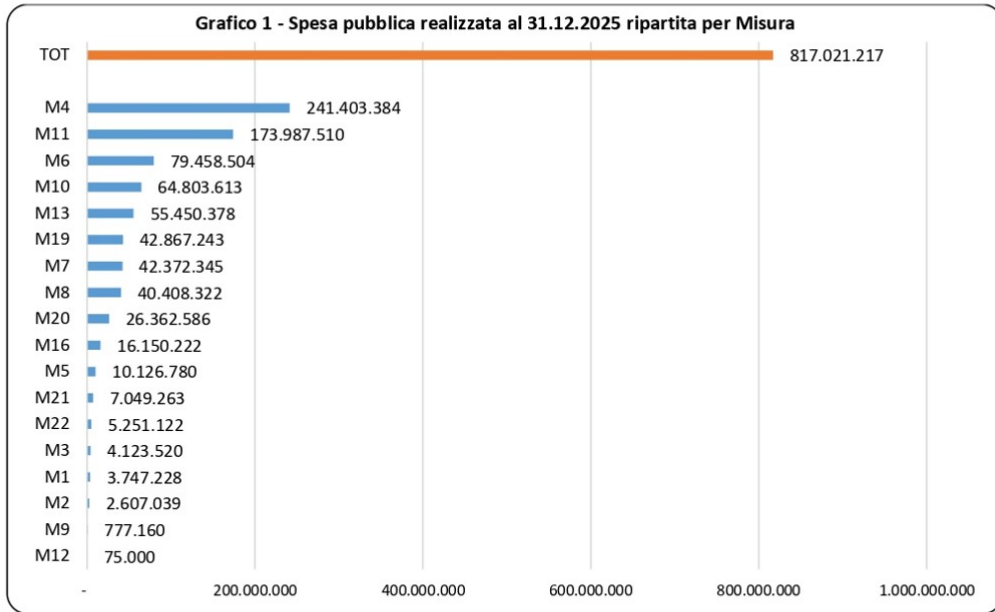
Nel corso della programmazione, è stato affidato in-house al Formez PA il progetto *Programma di Sviluppo Rurale della Regione Basilicata 2014/2020 - Misura 20 "Assistenza Tecnica" - Convenzione Regione Basilicata /Formez PA per la realizzazione del progetto: "SPEED - Supporto sPEcialistico govErnance e Diffusione informazioni PSR 2014-20"* approvato con D.G.R. n.445 del 11.06.2021, finalizzato a fornire attività di rafforzamento della capacità tecnica e amministrativa dell’Amministrazione regionale. Attraverso tale intervento, l’Autorità di Gestione e la Direzione Generale Politiche Agricole, Alimentari e Forestali sono state supportate nelle attività di governance interne ed esterne, con azioni di sistema finalizzate al rafforzamento amministrativo sia delle capacità strategiche che operative degli attori coinvolti nel ciclo di programmazione.

L’attività di analisi e monitoraggio sul PSR Basilicata è stata fornita attraverso il Protocollo d’Intesa tra il Consiglio per la Ricerca e l’Analisi dell’Economia Agraria (CREA) e la Regione Basilicata di cui alla DGR n.23/2016, accordo attuativo approvato con D.D. n.4AI.2018/D.00579 del 06.08.2018 "Analisi conoscitive e monitoraggio del PSR Basilicata 2014/2020".

Nell’annualità 2025 le risorse umane dell’Assistenza Tecnica hanno condotto, in sinergia con le strutture della Direzione Generale, le attività di supporto di seguito esposte:

- Predisposizione dei bandi di misura adottati nel corso del 2025 e supporto tecnico alle istruttorie;

- Redazione della Relazione Annuale sullo stato di attuazione del Programma – Anno 2025;
- Elaborazione delle modifiche del PSR Basilicata 2014/2022 presentate nell'anno 2025;
- Partecipazione all'incontro annuale 2025 PSR Basilicata 2014/2022 con la Commissione Europea, ai sensi dell'articolo 51 del Regolamento (UE) n.1303/2013 tenutosi a Bruxelles il 23.10.2025;
- Organizzazione del Comitato di Sorveglianza, tenutosi a Grumento Nova (PZ) il 21.03.2025;
- Attività connesse a garantire l'avanzamento procedurale e finanziario del Programma al 31.12.2025;
- Gestione dei rapporti con l'Organismo Pagatore AGEA in riferimento a quanto stabilito nella convenzione tra Regione Basilicata e AGEA sottoscritta il 25.10.2017 e ss.mm.ii.;
- Partecipazione alle attività di Audit;
- Attività di comunicazione e pubblicità realizzate nel 2025;
- Attività di pertinenza dell'AdG PSR in relazione alla piattaforma informatica SIAN, sia in riferimento alle singole "profilature" delle misure in occasione della risposta ai bandi (VCM), che in riferimento alle successive fasi di istruttoria delle domande di sostegno.



GRAFICI 1-2 RAA 2025

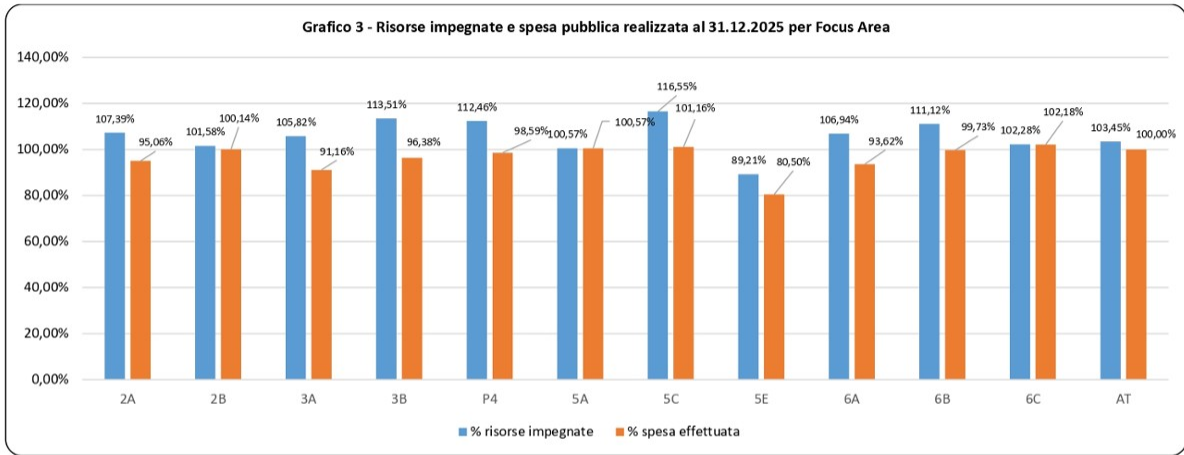


GRAFICO 3 RAA 2025

Tabella n.5 - Stato di attuazione al 31.12.2025 delle Strategie di Sviluppo Locale dei Gal lucani

Strategie di Sviluppo Locale	Piani di Azione Locali dei Gal																					
	Piano Biennario					Impegni					Pagamenti					Impegni	Pagamenti	Impegni	Pagamenti	Impegni	Pagamenti	%
	2024	2025	2026	2027	TOTALE	2024	2025	2026	TOTALE	%	2024	2025	2026	TOTALE	%	2024	2025	TOTALE 2024-2025		%		
La Qualità del Spazio S.M.A.S.T.C. - "Giacca - Alto Mare - Vitanuovo"	-	6.608.249	6.608.249	1.622.002	8.230.501	-	6.920.768	1.482.042	8.402.810	104%	-	6.482.778	1.398.226	7.881.004	97%	151.000	133.000	1.344.220	1.538.816	10.292.806	9.297.944	95%
CONSOZIO STRATEGICO - "Municipio - Villone Civitavecchia"	2.221.940	4.318.957	6.540.895	1.710.020	8.591.812	2.913.405	3.005.298	1.710.320	7.628.023	1.13%	1.900.410	2.400.205	1.622.401	5.922.816	41%	140.000	120.273	621.940	461.454	10.400.104	7.507.294	73%
Comune di Sighele - Istituto Nazionale - "Il Fiume di Piede"	1.746.000	1.842.367	1.518.167	1.498.224	6.604.758	6.642.274	1.001.832	1.498.224	9.342.330	141%	5.071.087	724.241	1.410.812	7.206.140	78%	140.000	122.373	150.000	783.373	9.685.559	7.493.46	77%
GAL FERGOSI - Per Centri di Fiori Civitavecchia - Civitavecchia	2.622.866	1.809.939	6.321.795	1.421.424	8.885.824	2.710.176	414.762	1.421.424	4.546.362	50%	2.424.797	2.234.340	1.486.811	6.145.948	68%	140.000	120.748	21.000	1.019.500	9.867.539	7.480.431	75%
Unione dei Comuni Alto Mare - "LUCIF Espediente Verde" - "Alto Mare"	2.184.480	4.894.516	7.079.241	1.767.211	8.845.448	2.244.246	4.972.222	1.767.211	9.083.679	103%	2.180.217	2.892.207	1.677.000	6.749.424	76%	172.000	24.960	528.977	421.142	9.278.404	7.258.817	78%
TOTALE	11.262.495	31.275.817	34.609.022	8.465.264	45.612.598	14.571.201	17.400.863	8.465.264	40.437.328	90%	11.200.809	16.715.740	7.389.442	35.305.991	84%	747.000	492.240	3.200.140	2.716.214	49.437.279	39.406.233	91%

*Le percentuali rappresentano il rapporto tra gli impegni finanziati e gli impegni programmati nel Piano di Azione del Gal al 31.12.2025
 **Le percentuali rappresentano il rapporto tra i pagamenti in cassa e gli impegni programmati nel Piano di Azione del Gal al 31.12.2025
 ***Le percentuali rappresentano il rapporto tra i pagamenti in cassa e gli impegni finanziati nel Piano di Azione del Gal al 31.12.2025

Tabella n.5 - Stato di attuazione al 31.12.2025 delle Strategie di Sviluppo Locale dei Gal lucani

1.d) Informazioni chiave sui risultati verso i target intermedi definiti nel quadro di riferimento dell'efficacia dell'attuazione in base alla tabella F

Questa sezione si applica esclusivamente alle AIR 2016, 2017, 2018

1.e) Altro elemento specifico del PSR [facoltativo]

1.f) Se del caso, il contributo alle strategie macroregionali e relative ai bacini marittimi

Come previsto dal regolamento (UE) n. 1303/2013, articolo 27, paragrafo 3, sul "contenuto dei programmi", articolo 96, paragrafo 3, lettera e) su "contenuto, adozione e modifica dei programmi operativi nell'ambito dell'obiettivo Investimenti in favore della crescita e dell'occupazione", articolo 111, paragrafo 3 e paragrafo 4, lettera d), sulle "relazioni di attuazione per l'obiettivo Investimenti in favore della crescita e dell'occupazione", e all'allegato 1, sezione 7.3 sul "contributo dei programmi generali alle strategie macroregionali e per i bacini marittimi", il presente programma contribuisce alle strategie macroregionali e/o per i bacini marittimi:

- Strategia dell'UE per la regione del Mar Baltico (EUSBSR)
- Strategia dell'UE per la Regione Danubiana (EUSDR)
- Strategia dell'UE per la regione adriatica e ionica (EUSAIR)
- Strategia dell'UE per la regione alpina (EUSALP)
- Strategia per i bacini marittimi dell'Atlantico (ATLSBS)

1.g) Tasso di cambio applicato per la conversione degli importi della RAA (paesi non aderenti alla zona euro)

--

2. I PROGRESSI COMPIUTI NELL'ATTUAZIONE DEL PIANO DI VALUTAZIONE.

2.a) Una descrizione di tutte le modifiche apportate al piano di valutazione nel PSR nel corso dell'anno, con la relativa giustificazione

Il Piano di valutazione di cui al capitolo 9 del PSR 2014 -2022 non ha subito modifiche nel corso del 2025.

2.b) Una descrizione delle attività di valutazione svolte durante l'anno (con riguardo alla sezione 3 del piano di valutazione)

Nel corso dell'annualità 2025 il Nucleo Regionale di Valutazione e Verifica degli Investimenti Pubblici (NRVVIP) attestato presso la Direzione Generale per la Programmazione e la Gestione delle Risorse Strumentali e Finanziarie della Regione Basilicata ed individuato con D.G.R. 4 agosto 2014 n. 978 quale soggetto preposto allo svolgimento delle attività di valutazione a valere sui fondi SIE per il ciclo di programmazione 2014-2020, ha redatto le seguenti valutazioni:

1. Il Rapporto Annuale di Valutazione 2025. Il documento di valutazione è stato redatto secondo le disposizioni regolamentari di cui all'art. 14 del Regolamento (UE) n.1303/2013, agli artt. 14 e 67 del Regolamento (UE) n.1305/2013, all'art.14 e all'allegato V del Regolamento di esecuzione (UE) N.808/2014 della Commissione (questionario valutativo comune per lo sviluppo rurale QVC). Il rapporto rientra tra le attività valutative del Piano di Valutazione del PSR ed in particolare tra quelle previste dalla scheda Valutativa – Attività Trasversali (SV_09) ed è risultato funzionale alla presentazione della RAA relativa all'annualità 2025.

Il campo di analisi della valutazione dei risultati è stato sostanzialmente circoscritto alla spesa effettivamente conseguita il cui contributo è riportato nelle FA di pertinenza. L'approccio valutativo ha tenuto conto della struttura del PSR e ha fornito risposta alle domande valutative per focus area e del raggiungimento dei Target. Altri elementi di valutazione adottati derivano dall'analisi dello stato di avanzamento procedurale delle varie misure attivate cercando di contestualizzare l'attuazione del PSR al comparto attraverso un'analisi del contesto di riferimento. In coerenza con tale quadro di riferimento il rapporto si è articolato in tre parti: la prima parte ha analizzato lo scenario del comparto agroalimentare della Basilicata, la seconda ha affrontato lo stato di attuazione del PSR, sia sotto il profilo procedurale che sotto quello finanziario, mentre la terza parte ha ad oggetto i quesiti valutativi comuni, incluso l'analisi degli Indicatori comuni e aggiuntivi che sono confluiti nella Relazione Annuale di Attuazione (RAA) del PSR. Al fine di ottenere un documento più snello e di immediata lettura incentrato essenzialmente sugli esiti dell'attività valutativa si è ritenuto di non riproporre la logica di intervento del Programma rimandando tale disamina alla lettura del programma stesso, di cui si è tenuto conto durante tale lavoro.

2. Il NRVVIP ha avviato nel corso del 2025 le seguenti valutazioni che sono in fase di conclusione:
 - Report valutativo sull'impatto dell'innovazione in agricoltura ed il ruolo del Partenariato Europeo per l'Innovazione (PEI)- SV 6;
 - Valutazione finale di impatto del Programma di sviluppo rurale FEASR 2014-2022.

2.c) Una descrizione delle attività svolte in relazione alla fornitura e gestione dei dati (con riguardo alla sezione 4 del piano di valutazione)

Il Piano di Valutazione contempla un capitolo espressamente dedicato al sistema di raccolta dati e informazioni al fine di fornire al valutatore, e più in generale alla sorveglianza del programma, tutte le informazioni utili sull'avanzamento del PSR.

La gestione informativa e di monitoraggio del PSR Basilicata 2014-2022 è attuata con il supporto del Sistema Informativo Agricolo Nazionale, gestito dall'OP Agea (SIAN). Il sistema di monitoraggio prevede che il flusso informativo sia garantito da una parte dalle informazioni che saranno restituite da AGEA e dall'altra dalle informazioni contenute nel sistema informativo regionale SIA-RB (Sistema Informativo Agricolo di riferimento per tutti gli Uffici e le Strutture della Regione Basilicata). Detto servizio, ha come compito, oltre che l'elaborazione dei dati, anche la loro fornitura per fini valutativi al NRVVIP.

I dati di monitoraggio interni possono essere affiancati da attività specifiche che possono concretizzarsi in indagini campionarie dirette e/o raccolta di dati tramite questionari, ecc. Per quanto riguarda le informazioni di carattere qualitativo, sempre inerenti l'implementazione e la valutazione delle misure del programma, la fonte principale di dati è rappresentata dai referenti di focus area / misura, che possono fornire utili elementi in chiave interpretativa degli andamenti osservabili da un punto di vista statistico.

A questo canale, per l'analisi di determinate problematiche e temi, possono utilmente essere affiancati studi di caso ed interlocuzioni con testimoni privilegiati appartenenti al settore e/o con campioni di beneficiari.

Da un punto di vista dell'efficacia del programma, un'utile integrazione ai dati proviene da studi/ricerche/report effettuati a livello regionale nell'ambito di attività esterne al programma ma le cui tematiche sono ad esso correlate, quali studi su tematiche ambientali (flora/fauna, qualità acqua, aria, ecc), infrastrutturali (energia, acqua), territoriali (popolazione, occupazione, ecc).

I dati del sistema statistico nazionale ed europeo necessari per le attività valutative rivengono, fondamentalmente, dalle seguenti fonti:

- Eurostat, database “Agricoltura e Pesca” e “Ambiente ed Energia”;
- Istat, Conti Territoriali, Indagine sulle Forze di Lavoro, Statistiche Agricole, Censimento Agricolo, banca-dati Indicatori sulle Politiche di Sviluppo, Statistiche su Ambiente ed Energia;
- Banca d'Italia, Rapporti sull'economia regionale della Basilicata;
- Crea Basilicata, indagine RICA Basilicata;
- Infocamere, Movimprese, Camera di Commercio della Basilicata;
- ASVIS, Report territoriali sullo sviluppo sostenibile – Agenda 20 30.

2.d) Un elenco delle valutazioni svolte, con i riferimenti all'indirizzo di pubblicazione online

Editore/Redattore	Nucleo Regionale di Valutazione e Verifica degli Investimenti Pubblici
Autore/i	Nucleo Regionale di Valutazione e Verifica degli Investimenti Pubblici
Titolo	RAPPORTO DI VALUTAZIONE 2025
Sintesi	Il Rapporto di Valutazione intermedia analizza i risultati conseguiti dal Programma sulla base dell'attuazione dello stesso al 31.12.2025. L'approccio valutativo segue la struttura del PSR e risponde alle domande valutative per focus area, con particolare riferimento al raggiungimento dei Target. Altri elementi di valutazione adottati derivano dall'analisi dello stato di avanzamento procedurale delle varie misure attivate cercando di del PSR al comparto attraverso un'analisi del contesto di riferimento.
URL	https://europa.regione.basilicata.it/feasr/wp-content/uploads/2026/05/RAPPORTO-DI-VALUTAZIONE-2025.pdf

Editore/Redattore	Nucleo Regionale di Valutazione e Verifica degli Investimenti Pubblici
Autore/i	Nucleo Regionale di Valutazione e Verifica degli Investimenti Pubblici
Titolo	Report valutativo sull'impatto dell'innovazione in agricoltura ed il ruolo del Partenariato Europeo per l'Innovazione (PEI)- SV 6
Sintesi	<p>Dopo un'analisi di contesto che ha riguardato sia a livello nazionale che lucano l'andamento dell'innovazione delle pratiche sostenibili in agricoltura nel periodo di analisi si è passati a verificare la struttura e l'organizzazione dei partenariati europei per l'innovazione creati mediante il programma.</p> <p>Infine, si è passati un'analisi dettagliata della priorità uno che quella che riguarda l'oggetto della nostra indagine. Tale priorità essendo trasversale e non specifica a riguardato trasversalmente appunto diverse priorità del programma e focus area che sono state perciò analizzate sia da un punto di vista dell'andamento finanziario che del raggiungimento dei target al fine di verificare l'efficacia e l'efficienza.</p>
URL	https://europa.regione.basilicata.it/feasr/wp-content/uploads/2026/05/REPORT-VALUTATIVO-SULL-IMPATTO-INNOVAZIONE-IN-AGRICOLTURA-PEI-SV6.pdf

Editore/Redattore	Nucleo Regionale di Valutazione e Verifica degli Investimenti Pubblici
--------------------------	--

Autore/i	Nucleo Regionale di Valutazione e Verifica degli Investimenti Pubblici
Titolo	Valutazione ex post del Programma di sviluppo rurale FEASR 2014-22
Sintesi	<p>La valutazione ex post, in corso di elaborazione, prenderà in considerazione il contributo reale al miglioramento del contesto agricolo lucano rispetto alle priorità del PSR. Dopo l'analisi di contesto sull'andamento dell'economia lucana nel periodo considerato, si verificheranno i risultati di efficienza e di efficacia in termini di raggiungimento dei target e contributo agli obiettivi specifici indicati nelle priorità. Il peso delle variabili esterne sarà analizzato per la valutazione d'impatto delle azioni ed il contributo effettivo in positivo o in negativo delle politiche e degli interventi realizzati attraverso il PSR (si pensi, ad es., alle ricadute della crisi energetica piuttosto che della guerra in Ucraina).</p> <p>Il rapporto sarà predisposto e trasmesso alla CE entro il 31.12.2025, come disposto dall'art.78 del Reg. UE n.1305/2013, come modificato dall'art.7 del Reg. UE 2020/222. Si riporta l'URL con il quale sarà reso disponibile alla cittadinanza.</p>
URL	https://europa.regione.basilicata.it/feasr/programma/valutazione/valutazione-ex-post-del-programma-di-sviluppo-rurale-feasr-2014-2022/

2.e) Una sintesi delle valutazioni ultimate, incentrata sui risultati di tali valutazioni

Sintetizzare i risultati delle valutazioni completate nel 2020, per obiettivo PAC (o priorità PSR, se del caso). Relazione sugli effetti/impatti positivi o negativi (comprese le prove a sostegno). Non dimenticare di menzionare la fonte dei risultati.

Nel corso del 2025 le attività valutative svolte dal NRVVIP si sono concentrate in attività di tipo orizzontale:

- per la predisposizione della Relazione Annuale di Attuazione (RAA) 2025;
- Misurazione dell'impatto del programma.

e verticale:

- Report valutativo sull'innovazione (partenariati europei dell'innovazione) e pratiche sostenibili in agricoltura.

Occorre ricordare che tanto il report valutativo sull'innovazione che la valutazione ex post, pur iniziate risepittivamente nel 2025 e nel 2026, sono tuttora in corso.

Il Rapporto Annuale di Valutazione 2025: analizza l'andamento generale e i risultati conseguiti dal Programma sulla base dell'attuazione dello stesso al 31.12.2025 rispondendo alle domande valutative per focus area.

La Valutazione dell'innovazione (partenariati europei dell'innovazione) e delle pratiche sostenibili in agricoltura: un'analisi desk quali-quantitativa, realizzata in base ai dati forniti dall'Autorità di Gestione del Programma e reperibili in rete sulle principali fonti ufficiali.

Valutazione ex post del programma di sviluppo rurale 2014 2022. Il rapporto costituisce per l'Autorità di Gestione del PSR Basilicata un elemento di sintesi essenziale per misurare il contributo del programma a quelli che erano gli obiettivi iniziali dello stesso in fase di programmazione. Ciò ha significato una misurazione in termini di efficienza e di efficacia di tutte sei le priorità del programma, tenendo tuttavia sempre in considerazione che essendo tali priorità generali e non specifiche il programma potrà aver contribuito in positivo o mitigato in negativo gli effetti finali sull'agricoltura e sugli agricoltori presenti in Basilicata che occorre ricordare, hanno dei deficit strutturali difficili da eliminare, ma che non ciò non di meno vanno proprio per questo supportati nella loro azione imprenditoriale e di preservazione del territorio.

2.f) Una descrizione delle attività di comunicazione svolte in relazione alla divulgazione dei risultati della valutazione (con riguardo alla sezione 6 del piano di valutazione)

Occorre fare riferimento al piano di valutazione, descrivendo eventuali difficoltà incontrate nell'attuazione nonché le soluzioni adottate o proposte.

Data/Periodo	12/06/2026
Titolo dell'attività/evento di	Presentazione e discussione degli esiti dell'azione valutativa condotta nel corso dell'undicesima riunione del Comitato di Sorveglianza riunitosi a Grumento

comunicazione e argomento dei risultati della valutazione discussi/resi noti	Nova (PZ) il 12 giugno 2025
Organizzatore generale dell'attività/evento	Ufficio Autorità di Gestione del PSR Basilicata 2014-2020
Formato/canali di informazione utilizzati	in presenza e in remoto
Tipo di destinatari	Membri del Comitato di Sorveglianza e uditori
Numero approssimativo delle parti interessate raggiunte	100
URL	https://europa.regione.basilicata.it/feasr/autorita-ed-organi/comitato-di-sorveglianza/

Data/Periodo	01/01/2025 - 31/12/2025
Titolo dell'attività/evento di comunicazione e argomento dei risultati della valutazione discussi/resi noti	Pubblicazioni nell'ambito della sezione dedicata alla valutazione presente sul portale Internet dedicato al Programma di Sviluppo Rurale FEASR 2014 – 2022
Organizzatore generale dell'attività/evento	Ufficio Autorità di Gestione del PSR Basilicata 2014-2020
Formato/canali di informazione utilizzati	web
Tipo di destinatari	pubblico
Numero approssimativo delle parti interessate raggiunte	1000
URL	https://europa.regione.basilicata.it/feasr/programma/valutazione/

2.g) Una descrizione del seguito dato ai risultati della valutazione (con riguardo alla sezione 6 del piano di valutazione)

Occorre fare riferimento al piano di valutazione, descrivendo eventuali difficoltà incontrate nell'attuazione nonché le soluzioni adottate o proposte.

Risultato della valutazione pertinente per il follow-up (descrivere i risultati e citare la fonte tra parentesi)	Raccomandazioni: Pur tenendo conto delle criticità dovute alle contingenze economiche, ben emerse nell'aggiornamento della VEXA occorre accelerare su tutte le Misure ancora in corso di attuazione. Tenendo già in conto dell'accettazione da parte della Commissione del dossier motivato di RICHIESTA DI APPLICAZIONE DELL'ART. 38, PARAGRAFO 4 DEL REGOLAMENTO (UE) N. 1306/2013, AL FINE DI IMPEDIRE IL DISIMPEGNO AUTOMATICO DELLE SOMME NON EROGATE
Follow-up realizzato	L'AdG PSR Basilicata ha promosso nel corso dell'annualità 2025 tutta una serie di incontri con il partenariato economico-sociale al fine di comprendere le ragioni del mancato assorbimento delle risorse e porvi rimedio.
Autorità responsabile del follow-up	Autorità di gestione

3. ASPETTI CHE INCIDONO SUI RISULTATI DEL PROGRAMMA E MISURE ADOTTATE

3.a) Descrizione delle misure adottate per assicurare la qualità e l'efficacia dell'attuazione del programma

Modifiche finanziarie al PSR Basilicata 2014-2022

Le principali misure adottate dall'Autorità di Gestione per assicurare la qualità e l'efficacia dell'attuazione del programma riguardano aspetti di programmazione relativi all'attuazione del PSR Basilicata 2014 – 2022, attraverso proposte di modifica del programma, per ottimizzare il quadro delle risorse finanziarie anche in vista della chiusura dello stesso al 31.12.2025 e aspetti gestionali ed organizzativi per velocizzare l'attuazione dei bandi.

Nel corso dell'annualità 2025, il PSR Basilicata è stato oggetto di tre modifiche (versioni 15.0, 16.0 e 17.0), in vista della fase conclusiva del ciclo di programmazione 2014-2022. In particolare, come già evidenziato nel par. 1.c) della presente RAA, con la modifica collegata alla vs. 15.0 approvata con Decisione di esecuzione della Commissione europea C(2025) 1599 final del 13.03.2025 e adottata con la D.G.R. n.157 del 28/03/2025, l'AdG PSR ha fatto ricorso alla **flessibilità** concessa dall'**art.59 del Reg. (UE) n.1305/2013** paragrafo 4, in deroga alle previsioni sui tassi massimi della partecipazione del FEASR per categorie di regione, che ha consentito **di incrementare i tassi di cofinanziamento FEASR, al fine di ridurre il rischio di perdita di risorse finanziarie europee**. Tale riprogrammazione finanziaria, condivisa dalla Giunta regionale con D.G.R. n.202500015 del 15.01.2025, ha permesso di **ottenere la riduzione del cofinanziamento nazionale** in attuazione della Legge 30 dicembre 2024 n.207 art.1 comma 559, e la **contestuale riattribuzione delle somme rinvenienti da tale riduzione a titolo di finanziamento nazionale integrativo** per effetto della medesima Legge, **da riassegnare alla programmazione 2023 – 2027**. L'applicazione della flessibilità ha ridefinito, pertanto, il tasso di cofinanziamento UE dal 60,5% all'85%.

Con la DGR n.515 del 02/09/2025, la Regione Basilicata ha adottato la versione 16.0 del PSR Basilicata, approvato con Decisione di esecuzione della CE C(2025) 5136 final del 17.07.2025, che ha introdotto modifiche più incisive, strettamente connesse alla necessità di garantire una gestione efficace della fase finale del programma. Le principali modifiche hanno riguardato una ulteriore rimodulazione finanziaria, con concentrazione delle risorse sulle misure maggiormente performanti, in particolare quelle relative agli investimenti aziendali e agli interventi agro-climatico-ambientali. L'ultima modifica del PSR Basilicata 2014-2022 (vs. 17.0), approvata con Decisione di esecuzione della CE C(2025) 7622 final del 05.11.2025 ed adottata con DGR n.710 del 13/11/2025, è stata predisposta con l'obiettivo prioritario di garantire la chiusura amministrativa e finanziaria del Programma. Gli interventi principali hanno riguardato: l'ottimizzazione finale della dotazione finanziaria, mediante il trasferimento delle risorse residue verso operazioni con maggiore probabilità di completamento entro i termini stabiliti e l'aggiornamento definitivo degli indicatori di performance.

Modifiche ai criteri di selezione del PSR Basilicata 2014 - 2022

Nel corso dell'annualità 2025 non sono state effettuate modifiche dei criteri di selezione, in considerazione della fase conclusiva del Programma.

La X Seduta del Comitato di Sorveglianza – 21 marzo 2025

Il 21 marzo, a Grumento Nova (PZ), si è tenuta la XI Seduta del Comitato di Sorveglianza del PSR, che ha approvato la Relazione Annuale di attuazione 2024 del Programma. Nell'occasione, l'Autorità di Gestione

ha illustrato lo stato di attuazione del Programma evidenziando l'avanzamento finanziario e procedurale, ha comunicato gli esiti della valutazione in itinere, le modalità di realizzazione della Strategia di comunicazione e pubblicità, ha informato circa le modifiche al Programma in fase di elaborazione per l'annualità 2025. Tutta la documentazione e il Verbale della riunione, sono consultabili sul sito del PSR al link <http://europa.basilicata.it/feasr/autorita-ed-organi/comitato-di-sorveglianza/>.

Incontro annuale con la Commissione europea - DG Agri – 23 ottobre 2025

L'Incontro annuale 2025 per il PSR Basilicata 2014-2022, previsto ai sensi dell'articolo 51 del Reg. (UE) n.1303/2013, si è tenuto in presenza a Bruxelles il 23 ottobre 2025 tra l'AdG e la DG AGRI dei Servizi della Commissione Europea. Nell'incontro sono stati discussi i seguenti temi:

- Risultati dell'attuazione del PSR Basilicata 2014-2022 alla luce della relazione annuale di attuazione 2024, in termini di attuazione finanziaria all'ultima dichiarazione di spesa, e di progressi per il raggiungimento degli obiettivi quantificati.
- Stato di attuazione del programma in termini di:
 - livello delle risorse finanziarie messe a bando, degli impegni giuridicamente vincolanti e dei pagamenti, per tipo di operazione, focus area e globalmente per il PSR;
 - previsioni rispetto al rischio di disimpegno automatico (“N+3”) a fine 2025;
 - livello di raggiungimento degli obiettivi quantificati degli indicatori di monitoraggio (di performance, di output e di target);
 - stato di implementazione delle Strategie di Sviluppo Locale (LEADER);
 - stato di implementazione della Banda Ultra Larga.
- Tasso di errore (inclusi gli audit comunitari e i controlli regionali) e azioni correttive e preventive.
- Attività di comunicazione e informazione sui risultati e il valore aggiunto del sostegno del PSR (risultati ed efficacia di tali attività).
- Varie ed eventuali (in particolare prossime modifiche).

Attivazione bandi PSR Basilicata 2014-2022

Nel corso dell'annualità 2025 sono stati pubblicati i bandi che interessano le seguenti Sottomisure:

- Bando Sottomisura 4.3.2 - Investimenti nelle infrastrutture necessarie allo sviluppo, all'ammodernamento ed all'adeguamento dell'agricoltura;
- Bando Sottomisura 8.1 - Premio per la manutenzione e il mancato reddito – Annualità 2025;
- Bando Sottomisura 13.1 - Indennità compensativa per gli agricoltori delle aree svantaggiate di montagna – Annualità 2025.

L'implementazione delle sottomisure da attivare è avvenuto, nel corso della programmazione, secondo uno scadenziario trimestrale di attivazione dei bandi PSR, contenuta nel cronoprogramma pubblicato sul sito del PSR al seguente link <http://europa.basilicata.it/feasr/avvisi-e-bandi/cronoprogramma-psr/>.

Nel quadro delle azioni messe in campo, al fine di assicurare la qualità e l'efficacia dell'attuazione del Programma, si evidenzia quella realizzata dal CREA Basilicata, che ha garantito un attivo e continuo monitoraggio procedurale del livello di implementazione delle Misure del Programma, fornendo report settimanali e dettagliati all'AdG (procedurale, finanziario, N+3, Performance framework, indicatori).

Sistema di verificabilità e controllabilità delle Misure (VCM)

Per il 2025 non si evidenziano particolari criticità legate alle procedure per l'implementazione del sistema VCM.

Sistema Informativo Agricolo Regione Basilicata (Sia-RB)

Durante l'annualità 2025, all'interno della gestione e manutenzione del Sistema Informativo Agricolo della Regione Basilicata (SIA-RB) per il monitoraggio del PSR 2014/2022, si è provveduto ad evolvere la digitalizzazione di altri procedimenti legati al PSR quali:

- l'implementazione delle procedure e la configurazione degli ultimi bandi pubblicati nel corso del 2025;
- la realizzazione di report di monitoraggio a supporto degli uffici Direzionali con informazioni legate ai fascicoli aziendali di imprese agricole con consistenza territoriale presso la Regione Basilicata;
- l'aggiornamento del modulo Registro Debitori per un migliore utilizzo da parte dell'Ufficio UECA (sincronizzazione del protocollo informatico regionale con attivazione delle ricevute PEC di avvenuta notifica delle comunicazioni inerenti i procedimenti);
- la predisposizione dei flussi dati provenienti dai diversi moduli della piattaforma SIA-RB affinché questi siano messi a disposizione dei processi che alimentano la Piattaforma Digitale Nazionale Dati (PDND), resa interoperabile per la connessione con altri enti per la verifica dei criteri di ammissibilità e dei criteri di selezione relativi ai bandi PSR pubblicati;
- l'analisi e il test del nuovo sistema di monitoraggio open-source, che consentirà di elaborare informazioni e dati puntuali sulle misure strutturali e a superficie del PSR 2014/2022 per la realizzazione di reportistica dettagliata.

Inoltre, sono state aggiornate le procedure informatiche per la gestione e il rilascio del tesserino venatorio regionale per la stagione venatoria 2025/2026 e per la richiesta del carburante agricolo agevolato (UMA) e sono stati messi in produzione gli applicativi riguardanti il comparto Zootecnico, in particolare la normativa sulle dichiarazioni obbligatorie nel settore del latte e dei prodotti lattiero-caseari e la gestione dell'elenco regionale dei Pastori Presidii del Territorio (PPT) e la rete georeferenziata delle aziende zootecniche e dei pastori presidii del territorio regionale. In ultimo è stato eseguito lo studio di fattibilità per la piattaforma digitale e grafica del monitoraggio della Xylella Fastidiosa.

Sistema di Monitoraggio Unitario 2014-2022

In riferimento all'alimentazione del Sistema di monitoraggio Unitario 2014-2022, nel corso del 2025 l'AdG ha continuato ad operare sul Portale dell'IGRUE, gestito della Ragioneria Generale dello Stato del Ministero di Economia e Finanza, sia direttamente che tramite il sistema informativo realizzato dalla Rete Rurale Nazionale. In tal modo, è stata garantita una maggiore qualità e completezza delle informazioni presenti nel Sistema locale di monitoraggio adottato per il PSR Basilicata, Sistema Informativo Agricolo Nazionale, gestito dall'OP Agea (SIAN), grazie alla interoperabilità con la Banca dati esterna del Codice Unico di Progetto (Anagrafe dei Progetti del Sistema CUP) gestita dal Dipartimento per la programmazione e il coordinamento della politica economica della Presidenza del Consiglio dei Ministri.

Piano di Azione per la riduzione del tasso di errore

Nel corso dell'anno 2025, non si sono registrati aggiornamenti sul PANTE (Piano d'azione su correttive volte a ridurre il tasso di errore nello sviluppo rurale). Nessuna specifica azione è prevista per la Regione Basilicata. La stessa ha tuttavia continuato ad implementare autonome iniziative finalizzate a scongiurare errori in tutte le fasi di controllo che vanno dalla gestione delle domande di sostegno a quelle delle domande

di pagamento.

3.b) Meccanismi di attuazione di qualità ed efficienti

Opzioni semplificate in materia di costi (SCO) ¹, approssimazione calcolata automaticamente

	Dotazione finanziaria PSR totale [FEASR + EURI]	[%] di copertura SCO prevista rispetto alla dotazione complessiva del PSR ²	[%] di spesa sostenuta attraverso le SCO rispetto alla dotazione complessiva del PSR (cumulativa) ³
Metodi specifici relativi ai fondi (articolo 67, paragrafo 5, lettera e), dell'RDC)	552.987.093,89	44,59	43,02

¹ Le opzioni semplificate in materia di costi si intendono come costi unitari/tassi forfettari/somme forfettarie (articolo 67, paragrafo 5 dell'RDC), inclusi i metodi specifici relativi al FEASR di cui alla lettera e) di tale articolo, quali somme forfettarie per l'avviamento di imprese, pagamenti a tassi forfettari a favore di organizzazioni di produttori e costi unitari connessi ad animali e superfici.

² Calcolata automaticamente in base alle misure 06, 09, 10, 11, 12, 13, 14, 15 e 18 della versione del programma

³ Calcolata automaticamente in base alle misure 06, 09, 10, 11, 12, 13, 14, 15 e 18 delle dichiarazioni di spesa

Opzioni semplificate in materia di costi (SCO), in base a dati dettagliati specifici degli Stati membri [dato facoltativo]

	Dotazione finanziaria PSR totale [FEASR + EURI]	[%] di copertura SCO prevista rispetto alla dotazione complessiva del PSR	[%] di spesa sostenuta attraverso le SCO rispetto alla dotazione complessiva del PSR (cumulativa)
Totale (articolo 67, paragrafo 1, lettere b), c) e d) e articolo 67, paragrafo 5, lettera e), dell'RDC)	552.987.093,89		
Metodi specifici relativi ai fondi (articolo 67, paragrafo 5, lettera e), dell'RDC)	552.987.093,89		

Gestione elettronica per i beneficiari [dato facoltativo]

	[%] Finanziamento FEASR + EURI	[%] delle operazioni interessate
Domanda di sostegno		
Richieste di pagamento		
Controlli e conformità		
Monitoraggio e comunicazione all'autorità di gestione/organismo pagatore		

Termini medi per la ricezione dei pagamenti da parte dei beneficiari [dato facoltativo]

[Giorni] Se pertinente, termine dei pagamenti dello Stato membro a favore dei beneficiari	[Giorni] Tempo medio per i pagamenti ai beneficiari	Osservazioni

4. AZIONI ADOTTATE PER ATTUARE L'ASSISTENZA TECNICA E I REQUISITI DI PUBBLICITÀ DEL PROGRAMMA

4.a) Azioni intraprese e lo stato di avanzamento per quanto riguarda l'istituzione della RRN e l'attuazione del suo piano d'azione

4.a1) Azioni intraprese e stato di avanzamento per quanto riguarda l'istituzione della RRN (struttura di governance e unità di sostegno della rete)

Il Programma Rete Rurale Nazionale (RRN) 2014-2022, la cui AdG è il Direttore Generale dello Sviluppo Rurale (DSR) presso il Ministero dell'Agricoltura, della Sovranità Alimentare e delle Foreste (MASAF), è stato approvato con Decisione della Commissione Europea C(2015) 3487 del 26/05/2015 e poi modificato con Decisione C (2021) 6630 del 06/09/2021. Ciò al fine di recepire la proroga del periodo di programmazione al 31 dicembre 2022, come stabilito dall'articolo 1 del Reg. (UE) 2020/2220.

Nella sua versione più recente, il Programma dispone di una dotazione finanziaria complessiva di circa 130 milioni di euro (di cui 52,04% di quota FEASR), interamente assegnata alla Misura 20 "Assistenza tecnica", Sottomisura 20.2 "Sostegno per la costituzione e il funzionamento della RRN".

In base ai dati di avanzamento presentati dall'AdG del Programma in occasione del Comitato di Sorveglianza del 1° dicembre 2025, alla data del 4 novembre 2025 risultavano già impegnati 129,7 milioni di euro, circa il totale di quanto complessivamente stanziato, mentre il totale dei pagamenti già erogati superava i 126,5 milioni di euro (97,3%).

Il Programma RRN ha rappresentato lo strumento operativo adottato dall'Italia per affrontare in modo sistemico le questioni prioritarie dello sviluppo rurale. Il suo impianto logico è fortemente ancorato agli obiettivi dell'articolo 54 del Reg. (UE) 1305/2013.

Ciascuna delle prime tre priorità strategiche è associata a un gruppo target specifico:

1. Migliorare la qualità dell'attuazione dei Programmi di sviluppo rurale – Target 1: AdG, Organismi Pagatori, GAL e soggetti coinvolti nella programmazione, gestione e attuazione dei PSR;
2. Stimolare la partecipazione dei portatori di interesse all'attuazione dello sviluppo rurale – Target 2: beneficiari della politica e stakeholder del mondo economico, ambientale e sociale;
3. Informazione e comunicazione sulla politica di sviluppo rurale e condivisione delle conoscenze – Target 3: società civile e grande pubblico nelle sue diverse componenti (consumatori, studenti, contribuenti, ecc.).

A queste si aggiungono:

4. la priorità Promuovere l'innovazione, di carattere trasversale, che interessa tutti e tre i gruppi target;
5. la priorità Gestione della Rete, volta a garantirne il funzionamento corretto, anche in termini di comunicazione, informazione, pubblicità degli interventi, sorveglianza e valutazione.

L'assetto organizzativo della RRN è stato articolato su due livelli, come di seguito specificato:

- il livello strategico, composto dall'AdG e da due Strutture di supporto – la Segreteria Tecnica di Coordinamento (STC), responsabile del coordinamento della Rete, e la Segreteria Amministrativa e di Controllo (SAC), responsabile delle funzioni di monitoraggio, controllo e dei rapporti con

l'Organismo Pagatore Agea;

- il livello operativo, formato da quattro Comitati di coordinamento con funzioni rispettivamente rivolte al raccordo con AdG, OP e soggetti attuatori;

al collegamento con partenariato e stakeholder;

al coordinamento delle attività di comunicazione verso la società civile;

alla rete nazionale dei Gruppi Operativi e alla promozione dell'innovazione.

La pianificazione delle attività è stata strutturata su base biennale, per rispondere alla duplice esigenza di rendere il Programma più dinamico attraverso azioni concertate con il partenariato e di garantire una gestione efficiente delle risorse affidate agli enti attuatori CREA e ISMEA.

A partire dal 1° ottobre 2023 è stato operativo il Piano biennale 2023–2024, approvato con Decreto dell'AdG n. 1496 del 3 gennaio 2024.

Il Piano è stato concepito come ponte tra la programmazione 2014–2022 e quella 2023–2027, in conformità a quanto stabilito dal Reg. (UE) n. 2115/2021 che, all'articolo 154, prevede:

- la prosecuzione dell'applicazione del Reg. (UE) n. 1305/2013 fino al 31 dicembre 2025;
- la possibilità, fino all'attivazione delle nuove reti PAC previste dall'articolo 126, che le reti rurali nazionali ed europee già esistenti (articoli 52, 53, 54) svolgano anche le attività previste dagli articoli 126 e 127 del nuovo regolamento.

Le 36 schede progettuali del Piano (21 attribuite al CREA e 15 all'ISMEA) hanno complessivamente previsto 328 output di grande interesse per il settore agricolo, agroalimentare e forestale nazionale, nonché per lo sviluppo sostenibile delle aree rurali.

Un ruolo centrale e trasversale è stato assunto dalle attività di approfondimento, consulenza e supporto realizzate dalla Rete per:

- accompagnare la predisposizione degli emendamenti al Piano Strategico della PAC (PSP);
- supportare l'impostazione delle attività di monitoraggio, valutazione e comunicazione del Piano; affiancare le AdG regionali nella definizione delle molteplici modalità attuative previste dai Complementi di Sviluppo Rurale (CSR);
- implementare azioni di sistema a supporto delle strategie locali partecipative LEADER;
- supportare la strutturazione della governance dell'Agricultural Knowledge and Innovation System (AKIS) sia a livello nazionale che regionale.

Tutto ciò è avvenuto mantenendo una partecipazione attiva ai tavoli di lavoro promossi dal MASAF e dalla Commissione Europea, nonché rafforzando i rapporti con la "EU CAP Network" nell'ambito dei gruppi di lavoro e degli approfondimenti tematici da essa proposti.

Per ulteriori informazioni sulle attività svolte e sullo stato di attuazione della RRN, si rimanda alla Relazione Annuale di Attuazione (RAA), agli altri documenti del Comitato di Sorveglianza e al Piano biennale 2023–2024 (disponibili al link: <https://www.reterurale.it/pianobiennale>).

4.a2) Azioni intraprese e stato di avanzamento per quanto riguarda l'attuazione del piano d'azione

Al 31 dicembre 2025, i dati di monitoraggio fisico del Piano biennale 2023-2024 della RRN evidenziavano il conseguimento di 285 output, pari all'87% del totale programmato.

Circa il 68% degli output realizzati ha riguardato la Priorità 1 Migliorare la qualità dell'attuazione dei Programmi di sviluppo rurale, con ben 52 documenti di ricerca e/o analisi elaborati su temi specifici di grande attualità come: le forme di progettazione integrata nei Complementi di Sviluppo Rurale 2023-27, le eco schemi, gli indicatori di biodiversità, la condizionalità sociale, la banda ultra-larga, ecc.

La RRN ha garantito un costante flusso informativo tra gli stakeholder della PAC, partecipando ai lavori dei Comitati di monitoraggio a livello nazionale e regionale e facilitando il dialogo tra MASAF e Commissione Europea nell'ambito delle modifiche al PSP e dei processi decisionali legati al "New Delivery Model".

Importanti contributi sono derivati anche dalla partecipazione a gruppi di lavoro europei, tra cui:

- l'Expert Group on the implementation of the CAP Strategic Plan Regulation;
- lo Standing Committee on Agricultural Research (SCAR) - Working Group AKIS;
- l'EU CAP Network e l'Evaluation Helpdesk.

A livello nazionale sono stati realizzati numerosi incontri di coordinamento, confronto tecnico e partenariato tra il MASAF, le Regioni/Province autonome, gli Organismi pagatori e i molteplici attori territoriali (es. GAL, Gruppi Operativi, Organizzazioni Professionali Agricole).

Un'attenzione particolare è stata rivolta a iniziative di networking e sensibilizzazione rivolte ai potenziali beneficiari più giovani, al mondo della scuola e dell'università, anche grazie all'allestimento di sessioni didattiche o dimostrative con strumenti coinvolgenti come PAC Game, un gioco da tavolo pensato per spiegare ai più giovani come la PAC può sostenere la nascita e la gestione di imprese agricole sostenibili e resilienti alle sfide di oggi. In Basilicata si sono tenute due sessioni di gioco: il 6/02/2025 presso IPSASR G. Fortunato a Lagonegro (PZ); il 29/04/2025 presso IPAG Istituto Agrario di Garaguso Scalo (MT)

Sono state altresì realizzate numerose attività di informazione e comunicazione rivolte al pubblico attraverso presentazioni, report, materiali divulgativi, articoli pubblicati sulle riviste Pianeta PSR e RRN Magazine e vari contenuti e servizi predisposti per i siti istituzionali della RRN (www.reterurale.it e www.innovarurale.it) e diffusi sui social media.

Le iniziative di sistema messe in campo dalle Postazioni regionali della RRN hanno coperto una vasta gamma di ambiti, dalla ricerca applicata allo scambio di buone pratiche, fino all'attivazione di processi partecipativi, alla formazione e al supporto tecnico ai territori e ai soggetti chiave del sistema rurale. Inoltre, sono state accompagnate da una intensa attività di comunicazione sul sito della RRN e sui social media.

4.b) Misure adottate per dare adeguata pubblicità al programma (articolo 13 del regolamento di esecuzione (UE) n. 808/2014 della Commissione)

In attuazione della Strategia di Comunicazione, Informazione e Pubblicità del PSR della Regione Basilicata 2014-2022 e del piano di comunicazione, per l'anno 2025, sono state delineate attività per fornire supporto all'implementazione delle politiche di sviluppo rurale adottate dalla Regione Basilicata, per facilitare la convergenza tra le logiche della comunicazione interna e quella esterna favorendone l'integrazione ed

incentivare le relazioni bidirezionali tra l'organizzazione e i suoi pubblici di riferimento, finalizzando la coproduzione di senso e significati nello scambio comunicativo e di interazioni tra l'ente e suoi destinatari, anche attraverso l'utilizzo dei nuovi media.

SITO WEB ISTITUZIONALE E SOCIAL MEDIA

Gestione coordinata del portale unico relativa ai Fondi SIE <http://europa.basilicata>, al cui interno si trova il sito internet del PSR Basilicata 2014/2022 <http://europa.basilicata.it/feasr/>.

Nella sezione dedicata al Programma di Sviluppo Rurale, è stata sviluppata una strategia di comunicazione istituzionale volta a garantire la massima diffusione delle attività dell'Autorità di Gestione, delle opportunità riservate ai cittadini beneficiari, aprendo simultaneamente una finestra "europea" con l'implementazione di notizie le cui fonti primarie sono le Istituzioni europee e la Rappresentanza in Italia della Commissione. Nel 2025, il sito è stato implementato attraverso pagine (di tipo strutturale fisso) con 80 notizie con modalità diretta/indiretta. È possibile stimare in circa 90 mila le singole pagine visualizzate dagli utenti, per una durata media di singola sessione poco superiore ai tre minuti di permanenza. I dati complessivi, dell'anno di riferimento, indicano in circa 45 mila le visite in entrata prodotte da altrettanti utenti che si sono collegati con il portale istituzionale, circa un terzo potrebbe essere censito dai sistemi informatici come "nuovo utente". Al portale web istituzionale del PSR Basilicata 2014/2022, la cui comunicazione istituzionale è per forza di cose di tipo unidirezionale, sono stati affiancati tre social media per poter così garantire la comunicazione bidirezionale. Sono attivi, e costantemente aggiornati in modo parallelo al sito web, i profili istituzionali: Facebook, X (già Twitter) e You Tube. Il riscontro da parte dell'utenza, dei tre social media nel 2025, ha un indice di gradimento che si traduce in 5.305 follower che quotidianamente visualizzano i contenuti postati dal PSR Basilicata, con un incremento di 237 follower rispetto al 2024. Sempre in un'ottica di comunicazione integrata, sui tre social sono state pubblicate notizie, tweet e post (con link diretti al portale istituzionale) nel complesso è stato prodotto un engagement complessivo superiore a 228.000 visualizzazioni.

Si riportano, nella successiva Tabella 1, i dati monitorati per l'annualità 2025.

Complessivamente, nei dodici mesi di riferimento del 2025, l'attività online gestita direttamente come servizio di Informazione, Comunicazione e Pubblicità legale ha prodotto l'awareness, cioè la consapevolezza e la diffusione del marchio Psr Basilicata promuovendo la visualizzazione multi-target e multi-device di circa 230 mila visualizzazioni.

Per ampliare i target di riferimento, la comunicazione istituzionale del Psr si è avvalsa della collaborazione dell'Agenzia di stampa della Giunta regionale, per la pubblicazione con hashtag #PSR sul portale istituzionale: www.regione.basilicata.it e l'invio di notizie, comunicati stampa e contenuti dedicati sia alla stampa locale che alla stampa specializzata di settore.

Tabella 1 – Monitoraggio dei collegamenti sui canali Internet e social – annualità 2025

CANALE	AGGIORNAMENTI/PUBBLICAZIONI	UTENTI COLLEGATI	VISUALIZZAZIONI
WEB PSR	80	43.495	88.964
FACEBOOK	128	60.333	119.188
TWITTER/YOUTUBE	14	2.007	20.028
TOTALE	222	105.835	228.180

Tabella 1 – Monitoraggio dei collegamenti sui canali Internet e social – annualità 2025

5. AZIONI ATTUATE PER OTTEMPERARE A CONDIZIONALITÀ EX ANTE

Questa sezione si applica esclusivamente alle AIR 2015, 2016

6. DESCRIZIONE DELL'ATTUAZIONE DEI SOTTOPROGRAMMI

Questa sezione si applica esclusivamente alle AIR 2016, 2018

7. VALUTAZIONE DELLE INFORMAZIONI E DEI PROGRESSI COMPIUTI VERSO LA REALIZZAZIONE DEGLI OBIETTIVI DEL PROGRAMMA

Questa sezione si applica esclusivamente alle AIR 2016, 2018

8. ATTUAZIONE DELLE AZIONI VOLTE A TENERE CONTO DEI PRINCIPI ENUNCIATI AGLI ARTICOLI 5, 7 E 8 DEL REGOLAMENTO (UE) N. 1303/2013

Questa sezione si applica esclusivamente alle AIR 2016, 2018

9. PROGRESSI REALIZZATI NEL GARANTIRE UN APPROCCIO INTEGRATO ALL'USO DEL FEASR E DI ALTRI STRUMENTI FINANZIARI DELL'UNIONE

Questa sezione si applica esclusivamente alle AIR 2018

10. RELAZIONE SULL'ATTUAZIONE DEGLI STRUMENTI FINANZIARI (ARTICOLO 46 DEL REGOLAMENTO (UE) N. 1303/2013)

30A. La valutazione ex ante è stata iniziata?	Sì
30B. La valutazione ex ante è stata completata?	No
30. Data di completamento della valutazione ex ante	-
31.1. Il processo di selezione o designazione è già stato avviato?	No
13A. L'accordo di finanziamento è stato firmato?	No
13. Data della firma dell'accordo di finanziamento con l'organismo di attuazione dello strumento finanziario	-

11. TABELLE DI CODIFICA PER GLI INDICATORI COMUNI E SPECIFICI DEL PROGRAMMA E I VALORI OBIETTIVI QUANTIFICATI

Visualizza allegato di monitoraggio

Allegato II

Tabella dettagliata relativa al livello di attuazione per aspetti specifici compresi gli indicatori di output

Aspetto specifico 1A							
FA/M	Nome dell'indicatore di obiettivo	Periodo	In base all'approvato (se pertinente)	Utilizzazione (%)	Realizzato	Utilizzazione (%)	Target finale 2025
1A	T1: percentuale di spesa a norma degli articoli 14, 15 e 35 del regolamento (UE) n. 1305/2013 in relazione alla spesa totale per il PSR (aspetto specifico 1A)	2014-2025			2,53	82,97	3,05
		2014-2024			1,76	57,72	
		2014-2023			1,37	44,93	
		2014-2022			0,58	19,02	
		2014-2021			0,31	10,17	
		2014-2020			0,25	8,20	
		2014-2019			0,18	5,90	
		2014-2018			0,17	5,58	
		2014-2017			0,17	5,58	
		2014-2016			0,11	3,61	
2014-2015							

Aspetto specifico 1B							
FA/M	Nome dell'indicatore di obiettivo	Periodo	In base all'approvato (se pertinente)	Utilizzazione (%)	Realizzato	Utilizzazione (%)	Target finale 2025
1B	T2: numero totale di operazioni di cooperazione sovvenzionate nel quadro della misura di cooperazione [articolo 35 del regolamento (UE) n. 1305/2013] (gruppi, reti/poli, progetti pilota...) (aspetto specifico 1B)	2014-2025			87,00	91,58	95,00
		2014-2024			76,00	80,00	
		2014-2023			76,00	80,00	
		2014-2022			76,00	80,00	
		2014-2021			76,00	80,00	
		2014-2020			57,00	60,00	
		2014-2019			30,00	31,58	
		2014-2018			30,00	31,58	
		2014-2017					
		2014-2016					
2014-2015							

Aspetto specifico 1C							
FA/M	Nome dell'indicatore di obiettivo	Periodo	In base all'approvato (se pertinente)	Utilizzazione (%)	Realizzato	Utilizzazione (%)	Target finale 2025
1C	T3: numero totale di partecipanti formati a norma dell'articolo 14 del regolamento (UE) n. 1305/2013 (aspetto specifico 1C)	2014-2025			844,00	59,23	1.425,00
		2014-2024			440,00	30,88	
		2014-2023			440,00	30,88	
		2014-2022			100,00	7,02	
		2014-2021					
		2014-2020					
		2014-2019					
		2014-2018					
		2014-2017					
		2014-2016					
		2014-2015					

Aspetto specifico 2A							
FA/M	Nome dell'indicatore di obiettivo	Periodo	In base all'approvato (se pertinente)	Utilizzazione (%)	Realizzato	Utilizzazione (%)	Target finale 2025
2A	T4: percentuale di aziende agricole che fruiscono del sostegno del PSR per investimenti di ristrutturazione e ammodernamento (aspetto specifico 2A)	2014-2025	1,44	123,20	1,45	124,05	1,17
		2014-2024	1,35	115,50	1,31	112,08	
		2014-2023	1,33	113,79	1,24	106,09	
		2014-2022	1,33	113,79	1,17	100,10	
		2014-2021	1,31	112,08	1,03	88,12	
		2014-2020	1,26	107,80	0,87	74,43	
		2014-2019	1,00	85,55	0,46	39,35	
		2014-2018	0,31	26,52	0,01	0,86	
		2014-2017	0,01	0,86	0,01	0,86	
		2014-2016	0,01	0,86			
		2014-2015					
FA/M	Indicatore di prodotto	Periodo	Impegnato	Utilizzazione (%)	Realizzato	Utilizzazione (%)	Pianificato 2023
2A	O1 - Spesa pubblica totale	2014-2025	148.676.503,73	100,34	132.487.466,12	89,41	148.178.826,26
M01	O1 - Spesa pubblica totale	2014-2025	2.598.226,01	297,15	874.340,75	99,99	874.395,11
M02	O1 - Spesa pubblica totale	2014-2025	699.840,00	100,00	699.840,00	100,00	699.840,00
M02.1	O13 - Numero di beneficiari che hanno ricevuto una consulenza	2014-2025			738,00	248,48	297,00
M04	O1 - Spesa pubblica totale	2014-2025	115.419.505,67	97,47	111.886.239,68	94,49	118.413.594,51
M04	O2 - Investimenti totali	2014-2025			163.264.073,09	78,05	209.186.128,03
M04.1	O1 - Spesa pubblica totale	2014-2025			85.662.517,27	94,39	90.757.583,52
M04.1	O4 - Numero di aziende agricole/beneficiari che hanno fruito di un sostegno	2014-2025			752,00	124,30	605,00
M04.3	O1 - Spesa pubblica totale	2014-2025			26.208.772,41	94,82	27.641.060,99
M06	O1 - Spesa pubblica totale	2014-2025	13.361.623,00	108,09	8.856.250,38	71,64	12.361.623,31
M16	O1 - Spesa pubblica totale	2014-2025	4.144.258,00	117,43	3.121.532,05	88,45	3.528.987,14
M21	O1 - Spesa pubblica totale	2014-2025	7.201.929,00	102,17	7.049.263,26	100,00	7.049.263,26
M21	O4 - Numero di aziende agricole/beneficiari che hanno fruito	2014-2025					2.137,00

	di un sostegno						
M22	O1 - Spesa pubblica totale	2014-2025	5.251.122,05	100,00			5.251.122,93
M22	O4 - Numero di aziende agricole/beneficiari che hanno fruito di un sostegno	2014-2025					700,00

Aspetto specifico 2B							
FA/M	Nome dell'indicatore di obiettivo	Periodo	In base all'approvato (se pertinente)	Utilizzazione (%)	Realizzato	Utilizzazione (%)	Target finale 2025
2B	T5: percentuale di aziende agricole che attuano un piano di sviluppo/investimenti per i giovani agricoltori con il sostegno del PSR (aspetto specifico 2B)	2014-2025	1,88	98,69	1,88	98,69	1,90
		2014-2024	1,90	99,74	1,88	98,69	
		2014-2023	1,89	99,22	1,76	92,39	
		2014-2022	1,72	90,29	1,51	79,27	
		2014-2021	1,10	57,74	1,07	56,17	
		2014-2020	1,10	57,74	1,04	54,59	
		2014-2019	1,08	56,69	0,94	49,35	
		2014-2018	0,73	38,32	0,57	29,92	
		2014-2017	0,35	18,37	0,03	1,57	
		2014-2016	0,26	13,65	0,26	13,65	
		2014-2015					
FA/M	Indicatore di prodotto	Periodo	Impegnato	Utilizzazione (%)	Realizzato	Utilizzazione (%)	Pianificato 2023
2B	O1 - Spesa pubblica totale	2014-2025	91.016.620,00	124,00	72.316.295,13	98,52	73.400.295,34
M01	O1 - Spesa pubblica totale	2014-2025	902.570,00				
M02	O1 - Spesa pubblica totale	2014-2025	128.958,00				
M04	O1 - Spesa pubblica totale	2014-2025	24.799.617,00	297,58	8.193.386,78	98,32	8.333.696,76
M04	O2 - Investimenti totali	2014-2025			15.722.360,02	94,33	16.667.393,52
M04.1	O4 - Numero di aziende agricole/beneficiari che hanno fruito di un sostegno	2014-2025			150,00	109,49	137,00
M06	O1 - Spesa pubblica totale	2014-2025	65.022.320,00	99,93	64.122.908,35	98,55	65.066.598,58
M06	O2 - Investimenti totali	2014-2025			64.122.908,35	98,55	65.066.598,58
M06.1	O1 - Spesa pubblica totale	2014-2025			64.122.908,35	98,55	65.066.598,58
M06.1	O4 - Numero di aziende agricole/beneficiari che hanno fruito di un sostegno	2014-2025			975,00	98,88	986,00
M16	O1 - Spesa pubblica totale	2014-2025	163.155,00				

Aspetto specifico 3A							
FA/M	Nome dell'indicatore di obiettivo	Periodo	In base all'approvato (se pertinente)	Utilizzazione (%)	Realizzato	Utilizzazione (%)	Target finale 2025
3A	T6: percentuale di aziende agricole che ricevono un sostegno per la partecipazione a regimi di qualità, mercati locali e filiere corte, nonché ad associazioni/organizzazioni di produttori (aspetto specifico 3A)	2014-2025	0,05	3,78	0,91	68,76	1,32
		2014-2024	1,45	109,56	0,91	68,76	
		2014-2023	1,43	108,05	0,91	68,76	
		2014-2022	1,38	104,28	0,90	68,01	
		2014-2021	1,36	102,76	0,88	66,49	
		2014-2020	1,35	102,01	0,88	66,49	
		2014-2019	1,23	92,94	0,76	57,43	
		2014-2018	0,16	12,09	0,14	10,58	
		2014-2017					
		2014-2016	0,04	3,02	0,01	0,76	
		2014-2015					
FA/M	Indicatore di prodotto	Periodo	Impegnato	Utilizzazione (%)	Realizzato	Utilizzazione (%)	Pianificato 2023
3A	O1 - Spesa pubblica totale	2014-2025	112.147.780,52	98,66	95.824.678,91	84,30	113.666.715,00
M01	O1 - Spesa pubblica totale	2014-2025	1.180.939,05	440,03	268.376,01	100,00	268.376,01
M02	O1 - Spesa pubblica totale	2014-2025	841.138,69	119,45	704.154,02	100,00	704.154,02
M02.1	O13 - Numero di beneficiari che hanno ricevuto una consulenza	2014-2025			416,00	88,32	471,00
M03	O1 - Spesa pubblica totale	2014-2025	5.382.353,00	113,11	4.123.519,75	86,65	4.758.719,60
M03.1	O4 - Numero di aziende agricole/beneficiari che hanno fruito di un sostegno	2014-2025					608,00
M04	O1 - Spesa pubblica totale	2014-2025	92.340.295,78	95,72	81.265.306,70	84,24	96.466.717,92
M04	O2 - Investimenti totali	2014-2025			144.456.268,32	83,29	173.433.435,82
M04.1	O3 - Numero di azioni/operazioni sovvenzionate	2014-2025			300,00	88,76	338,00
M04.2							
M09	O1 - Spesa pubblica totale	2014-2025	1.200.000,00	150,03	777.159,65	97,16	799.862,93
M09	O3 - Numero di azioni/operazioni sovvenzionate	2014-2025			1,00	33,33	3,00
M09	O9 - Numero di aziende agricole che partecipano a regimi sovvenzionati	2014-2025			14,00	24,14	58,00

M16	O1 - Spesa pubblica totale	2014-2025	11.203.054,00	105,01	8.686.162,78	81,42	10.668.884,52
M16.4	O9 - Numero di aziende agricole che partecipano a regimi sovvenzionati	2014-2025			13,00	68,42	19,00

Aspetto specifico 3B							
FA/M	Nome dell'indicatore di obiettivo	Periodo	In base all'approvato (se pertinente)	Utilizzazione (%)	Realizzato	Utilizzazione (%)	Target finale 2025
3B	T7: percentuale di aziende agricole che partecipano a regimi di gestione del rischio (aspetto specifico 3B)	2014-2025			0,21	51,03	0,41
		2014-2024			0,12	29,16	
		2014-2023			0,09	21,87	
		2014-2022			0,01	2,43	
		2014-2021					
		2014-2020					
		2014-2019					
		2014-2018					
		2014-2017					
		2014-2016					
2014-2015							
FA/M	Indicatore di prodotto	Periodo	Impegnato	Utilizzazione (%)	Realizzato	Utilizzazione (%)	Pianificato 2023
3B	O1 - Spesa pubblica totale	2014-2025	12.579.676,08	106,64	10.126.779,71	85,84	11.796.833,25
M05	O1 - Spesa pubblica totale	2014-2025	11.927.057,08	101,10	10.126.779,71	85,84	11.796.833,25
M05.1	O4 - Numero di aziende agricole/beneficiari che hanno fruito di un sostegno	2014-2025			108,00	50,70	213,00
M16	O1 - Spesa pubblica totale	2014-2025	652.619,00				

Priorità P4

FA/M	Nome dell'indicatore di obiettivo	Periodo	In base all'approvato (se pertinente)	Utilizzazione (%)	Realizzato	Utilizzazione (%)	Target finale 2025	
P4	T13: percentuale di terreni boschivi oggetto di contratti di gestione volti a migliorare la gestione del suolo e/o a prevenire l'erosione del suolo (aspetto specifico 4C)	2014-2025			14,11	51,85	27,21	
		2014-2024			13,98	51,37		
		2014-2023			13,50	49,61		
		2014-2022			11,81	43,40		
		2014-2021						
		2014-2020						
		2014-2019						
		2014-2018						
		2014-2017						
		2014-2016						
		2014-2015						
	T11: percentuale di terreni boschivi oggetto di contratti di gestione volti a migliorare la gestione idrica (aspetto specifico 4B)	2014-2025						0,00
		2014-2024						
		2014-2023						
		2014-2022						
		2014-2021						
		2014-2020						
		2014-2019						
		2014-2018						
		2014-2017						
		2014-2016						
		2014-2015						
	T8: percentuale di foreste/altre superfici boschive oggetto di contratti di gestione a sostegno della biodiversità (aspetto specifico 4A)	2014-2025				14,11	51,85	27,21
		2014-2024				13,98	51,37	
		2014-2023				13,50	49,61	
		2014-2022				11,81	43,40	
		2014-2021				11,80	43,36	
		2014-2020				11,73	43,10	
		2014-2019				11,58	42,55	
		2014-2018				0,88	3,23	
		2014-2017						
		2014-2016						
		2014-2015						
T12: percentuale di terreni agricoli oggetto di contratti di gestione volti a	2014-2025				28,66	72,25	39,67	
	2014-2024				28,66	72,25		
	2014-2023				20,21	50,95		

	migliorare la gestione del suolo e/o a prevenire l'erosione del suolo (aspetto specifico 4C)	2014-2022			28,66	72,25		
		2014-2021			28,66	72,25		
		2014-2020			9,89	24,93		
		2014-2019			7,29	18,38		
		2014-2018			3,51	8,85		
		2014-2017						
		2014-2016						
		2014-2015						
	T10: percentuale di terreni agricoli oggetto di contratti di gestione volti a migliorare la gestione idrica (aspetto specifico 4B)	2014-2025				27,01	74,77	36,12
		2014-2024				27,01	74,77	
		2014-2023				20,21	55,94	
		2014-2022				27,01	74,77	
		2014-2021				27,01	74,77	
		2014-2020				6,01	16,64	
		2014-2019				0,32	0,89	
		2014-2018				0,45	1,25	
		2014-2017						
		2014-2016						
	T9: percentuale di terreni agricoli oggetto di contratti di gestione a sostegno della biodiversità e/o dei paesaggi (aspetto specifico 4A)	2014-2025				27,01	74,53	36,24
		2014-2024				27,01	74,53	
		2014-2023				20,21	55,77	
		2014-2022				27,01	74,53	
		2014-2021				27,01	74,53	
		2014-2020				13,69	37,78	
		2014-2019				21,92	60,48	
		2014-2018						
		2014-2017						
		2014-2016						
	2014-2015							
FA/M	Indicatore di prodotto	Periodo	Impegnato	Utilizzazione (%)	Realizzato	Utilizzazione (%)	Pianificato 2023	
P4	O1 - Spesa pubblica totale	2014-2025	397.956.007,98	106,82	349.930.935,20	93,93	372.547.329,48	
M01	O1 - Spesa pubblica totale	2014-2025	1.755.545,00	53,24	2.604.510,81	78,99	3.297.417,73	
M01.1	O1 - Spesa pubblica totale	2014-2025			2.604.510,81	78,99	3.297.417,73	
M01.1	O12 - Numero di partecipanti alla formazione	2014-2025			844,00	59,23	1.425,00	
M02	O1 - Spesa	2014-2025	1.683.724,00	99,62	1.203.044,63	71,18	1.690.228,00	

	pubblica totale						
M02.1	O13 - Numero di beneficiari che hanno ricevuto una consulenza	2014-2025			845,00	75,04	1.126,00
M04	O1 - Spesa pubblica totale	2014-2025	21.650.255,00	100,07	20.358.865,01	94,10	21.635.976,35
M04	O2 - Investimenti totali	2014-2025			20.358.865,01	94,10	21.635.976,35
M04.4	O3 - Numero di azioni/operazioni sovvenzionate	2014-2025			606,00	84,05	721,00
M08	O1 - Spesa pubblica totale	2014-2025	46.241.587,14	135,25	30.197.738,28	88,32	34.190.098,71
M08.1	O1 - Spesa pubblica totale	2014-2025			5.031.759,32	68,11	7.388.174,04
M08.1	O5 - Superficie totale (ha)	2014-2025			706,20	74,59	946,76
M08.2	O1 - Spesa pubblica totale	2014-2025			0,00	0,00	413.223,00
M08.3	O1 - Spesa pubblica totale	2014-2025			1.438.825,38	100,00	1.438.825,39
M08.3	O4 - Numero di aziende agricole/beneficiari che hanno fruito di un sostegno	2014-2025					15,00
M08.5	O1 - Spesa pubblica totale	2014-2025			23.727.153,58	93,55	25.363.099,28
M08.5	O3 - Numero di azioni/operazioni sovvenzionate	2014-2025			56,00	114,29	49,00
M08.5	O5 - Superficie totale (ha)	2014-2025			50.148,08	51,85	96.715,95
M10	O1 - Spesa pubblica totale	2014-2025	89.669.200,00	129,18	64.803.612,59	93,36	69.413.852,44
M10.1	O5 - Superficie totale (ha)	2014-2025			447,31	1,27	35.284,57
M11	O1 - Spesa pubblica totale	2014-2025	176.346.226,22	99,82	173.987.509,79	98,48	176.670.344,58
M11.1	O5 - Superficie totale (ha)	2014-2025			207,76	0,48	43.459,00
M11.2	O5 - Superficie totale (ha)	2014-2025			2.570,89	2,03	126.833,52
M13	O1 - Spesa pubblica totale	2014-2025	57.269.305,62	89,69	55.450.378,34	86,84	63.850.523,30
M13.1	O5 - Superficie totale (ha)	2014-2025			130.659,34	81,12	161.066,51
M16	O1 - Spesa pubblica totale	2014-2025	3.340.165,00	185,68	1.325.275,75	73,67	1.798.888,37

Aspetto specifico 5A							
FA/M	Nome dell'indicatore di obiettivo	Periodo	In base all'approvato (se pertinente)	Utilizzazione (%)	Realizzato	Utilizzazione (%)	Target finale 2025
5A	T14: percentuale di terreni irrigui che passano a sistemi di irrigazione più efficienti (aspetto specifico 5A)	2014-2025			6,57	104,02	6,32
		2014-2024			4,97	78,69	
		2014-2023			3,28	51,93	
		2014-2022			3,28	51,93	
		2014-2021			3,28	51,93	
		2014-2020			3,28	51,93	
		2014-2019			3,28	51,93	
		2014-2018			3,28	51,93	
		2014-2017					
		2014-2016					
		2014-2015					
FA/M	Indicatore di prodotto	Periodo	Impegnato	Utilizzazione (%)	Realizzato	Utilizzazione (%)	Pianificato 2023
5A	O1 - Spesa pubblica totale	2014-2025	19.699.585,47	88,61	19.699.585,47	88,61	22.232.624,99
M04	O1 - Spesa pubblica totale	2014-2025	19.699.585,47	88,61	19.699.585,47	88,61	22.232.624,99
M04	O2 - Investimenti totali	2014-2025			19.699.585,47	87,74	22.451.990,35
M04	O5 - Superficie totale (ha)	2014-2025			2.209,91	103,98	2.125,38
M04.1 M04.3	O3 - Numero di azioni/operazioni sovvenzionate	2014-2025			115,00	102,68	112,00

Aspetto specifico 5C

FA/M	Nome dell'indicatore di obiettivo	Periodo	In base all'approvato (se pertinente)	Utilizzazione (%)	Realizzato	Utilizzazione (%)	Target finale 2025
5C	T16: totale degli investimenti nella produzione di energia rinnovabile (in EUR) (aspetto specifico 5C)	2014-2025	5.871.886,68	91,15	5.871.886,68	91,15	6.442.064,27
		2014-2024	5.660.079,09	87,86	3.466.051,42	53,80	
		2014-2023	3.840.162,05	59,61	1.541.570,00	23,93	
		2014-2022	2.115.065,75	32,83	864.061,08	13,41	
		2014-2021	981.926,55	15,24	376.233,30	5,84	
		2014-2020	92.040,47	1,43	92.040,47	1,43	
		2014-2019					
		2014-2018					
		2014-2017					
		2014-2016					
2014-2015							
FA/M	Indicatore di prodotto	Periodo	Impegnato	Utilizzazione (%)	Realizzato	Utilizzazione (%)	Pianificato 2023
5C	O1 - Spesa pubblica totale	2014-2025	5.613.196,51	87,13	5.871.886,68	91,15	6.442.064,27
M07	O1 - Spesa pubblica totale	2014-2025	5.613.196,51	87,13	5.871.886,68	91,15	6.442.064,27
M07.2	O3 - Numero di azioni/operazioni sovvenzionate	2014-2025			122,00	146,99	83,00
M07.2 M07.3 M07.4 M07.5 M07.6 M07.7 M07.8	O2 - Investimenti totali	2014-2025			11.743.773,36	182,30	6.442.064,27

Aspetto specifico 5E

FA/M	Nome dell'indicatore di obiettivo	Periodo	In base all'approvato (se pertinente)	Utilizzazione (%)	Realizzato	Utilizzazione (%)	Target finale 2025
5E	T19: percentuale di terreni agricoli e forestali oggetto di contratti di gestione che contribuiscono al sequestro e alla conservazione del carbonio (aspetto specifico 5E)	2014-2025			0,26	242,27	0,11
		2014-2024			0,26	242,27	
		2014-2023			0,26	242,27	
		2014-2022			0,26	242,27	
		2014-2021			0,26	242,27	
		2014-2020			0,25	232,95	
		2014-2019			0,24	223,63	
		2014-2018			0,24	223,63	
		2014-2017			0,23	214,32	
		2014-2016					
2014-2015							
FA/M	Indicatore di prodotto	Periodo	Impegnato	Utilizzazione (%)	Realizzato	Utilizzazione (%)	Pianificato 2023
5E	O1 - Spesa pubblica totale	2014-2025	11.398.707,92	76,12	10.285.583,83	68,69	14.974.523,06
M08	O1 - Spesa pubblica totale	2014-2025	11.323.707,77	76,00	10.210.583,68	68,53	14.899.522,91
M08.1	O1 - Spesa pubblica totale	2014-2025			4.632.577,56	63,25	7.324.015,55
M08.1	O5 - Superficie totale (ha)	2014-2025					938,53
M08.2	O1 - Spesa pubblica totale	2014-2025			0,00	0,00	413.223,00
M08.5	O1 - Spesa pubblica totale	2014-2025			1.735.515,15	60,50	2.868.620,08
M08.5	O3 - Numero di azioni/operazioni sovvenzionate	2014-2025			35,00	583,33	6,00
M08.6	O1 - Spesa pubblica totale	2014-2025			3.842.490,97	81,64	4.706.887,28
M12	O1 - Spesa pubblica totale	2014-2025	75.000,15	100,00	75.000,15	100,00	75.000,15
M12.2	O5 - Superficie totale (ha)	2014-2025					150,00

Aspetto specifico 6A

FA/M	Nome dell'indicatore di obiettivo	Periodo	In base all'approvato (se pertinente)	Utilizzazione (%)	Realizzato	Utilizzazione (%)	Target finale 2025
6A	T20: posti di lavoro creati nell'ambito dei progetti finanziati (aspetto specifico 6A)	2014-2025			117,00	188,71	62,00
		2014-2024			117,00	188,71	
		2014-2023			117,00	188,71	
		2014-2022			103,00	166,13	
		2014-2021			33,00	53,23	
		2014-2020					
		2014-2019					
		2014-2018					
		2014-2017					
		2014-2016					
		2014-2015					
FA/M	Indicatore di prodotto	Periodo	Impegnato	Utilizzazione (%)	Realizzato	Utilizzazione (%)	Pianificato 2023
6A	O1 - Spesa pubblica totale	2014-2025	35.445.071,94	101,35	30.023.335,07	85,85	34.971.793,12
M06	O1 - Spesa pubblica totale	2014-2025	9.153.093,89	100,00	6.479.345,05	70,79	9.153.093,48
M06	O2 - Investimenti totali	2014-2025			8.640.599,62	66,54	12.986.187,37
M06.2 M06.4	O4 - Numero di aziende agricole/beneficiari che hanno fruito di un sostegno	2014-2025			163,00	89,07	183,00
M07	O1 - Spesa pubblica totale	2014-2025	22.904.480,88	103,09	20.526.738,30	92,39	22.218.480,47
M07.1 M07.2 M07.3 M07.4 M07.5 M07.6 M07.7 M07.8	O3 - Numero di azioni/operazioni sovvenzionate	2014-2025			211,00	115,30	183,00
M16	O1 - Spesa pubblica totale	2014-2025	3.387.497,17	94,09	3.017.251,72	83,81	3.600.219,17

Aspetto specifico 6B								
FA/M	Nome dell'indicatore di obiettivo	Periodo	In base all'approvato (se pertinente)	Utilizzazione (%)	Realizzato	Utilizzazione (%)	Target finale 2025	
6B	T23: posti di lavoro creati nell'ambito dei progetti finanziati (LEADER) (aspetto specifico 6B)	2014-2025			61,00	174,29	35,00	
		2014-2024						
		2014-2023						
		2014-2022						
		2014-2021						
		2014-2020						
		2014-2019						
		2014-2018						
		2014-2017						
		2014-2016						
		2014-2015						
	T22: percentuale di popolazione rurale che beneficia di migliori servizi/infrastrutture (aspetto specifico 6B)	2014-2025				28,18	284,02	9,92
		2014-2024				28,18	284,02	
		2014-2023				28,18	284,02	
		2014-2022				28,18	284,02	
		2014-2021				28,18	284,02	
		2014-2020				28,18	284,02	
		2014-2019				28,18	284,02	
		2014-2018				28,18	284,02	
		2014-2017						
		2014-2016						
		2014-2015						
	T21: percentuale di popolazione rurale interessata da strategie di sviluppo locale (aspetto specifico 6B)	2014-2025				73,36	96,31	76,17
		2014-2024				73,36	96,31	
		2014-2023				73,36	96,31	
		2014-2022				73,36	96,31	
		2014-2021				73,36	96,31	
		2014-2020				73,36	96,31	
		2014-2019				73,36	96,31	
		2014-2018				73,36	96,31	
2014-2017					27,15	35,64		
2014-2016								
2014-2015								
FA/M	Indicatore di prodotto	Periodo	Impegnato	Utilizzazione (%)	Realizzato	Utilizzazione (%)	Pianificato 2023	
6B	O1 - Spesa pubblica totale	2014-2025	62.139.073,29	101,53	55.769.364,84	91,13	61.200.485,87	

M07	O1 - Spesa pubblica totale	2014-2025	14.116.631,11	102,64	12.902.121,57	93,81	13.753.451,36
M07.1	O15 - Popolazione che beneficia di migliori servizi/infrastrutture (TI o altro)	2014-2025			162.383,00	284,04	57.169,00
M07.2							
M07.4							
M07.5							
M07.6							
M07.7							
M07.8							
M07.5	O3 - Numero di azioni/operazioni sovvenzionate	2014-2025			163,00	126,36	129,00
M07.6	O3 - Numero di azioni/operazioni sovvenzionate	2014-2025			86,00	175,51	49,00
M19	O1 - Spesa pubblica totale	2014-2025	48.022.442,18	101,21	42.867.243,27	90,35	47.447.034,51
M19	O18 - Popolazione coperta dai GAL	2014-2025			422.703,00	96,31	438.879,00
M19	O19 - Numero di GAL selezionati	2014-2025			5,00	62,50	8,00
M19.1	O1 - Spesa pubblica totale	2014-2025			652.079,98	84,27	773.801,02
M19.2	O1 - Spesa pubblica totale	2014-2025			31.304.834,86	90,56	34.567.025,43
M19.3	O1 - Spesa pubblica totale	2014-2025			2.950.421,92	85,16	3.464.452,11
M19.4	O1 - Spesa pubblica totale	2014-2025			7.959.906,51	92,11	8.641.755,95

Aspetto specifico 6C

FA/M	Nome dell'indicatore di obiettivo	Periodo	In base all'approvato (se pertinente)	Utilizzazione (%)	Realizzato	Utilizzazione (%)	Target finale 2025
6C	T24: percentuale di popolazione rurale che beneficia di servizi/infrastrutture nuovi o migliorati (TIC) (aspetto specifico 6C)	2014-2025			1,96	77,94	2,51
		2014-2024			1,96	77,94	
		2014-2023			1,96	77,94	
		2014-2022			1,96	77,94	
		2014-2021			1,96	77,94	
		2014-2020			1,96	77,94	
		2014-2019			1,96	77,94	
		2014-2018					
		2014-2017					
		2014-2016					
2014-2015							
FA/M	Indicatore di prodotto	Periodo	Impegnato	Utilizzazione (%)	Realizzato	Utilizzazione (%)	Pianificato 2023
6C	O1 - Spesa pubblica totale	2014-2025	3.074.584,00	98,40	3.071.598,34	98,30	3.124.584,00
M07	O1 - Spesa pubblica totale	2014-2025	3.074.584,00	98,40	3.071.598,34	98,30	3.124.584,00
M07.3	O15 - Popolazione che beneficia di migliori servizi/infrastrutture (TI o altro)	2014-2025			11.277,00	77,83	14.489,00
M07.3	O3 - Numero di azioni/operazioni sovvenzionate	2014-2025			1,00	100,00	1,00

Documenti

Titolo del documento	Tipo di documento	Data documento	Riferimento locale	Riferimento della Commissione	Valore di controllo	File	Data di invio	Inviato da
AIR Financial Annex 2014IT06RDRP017	Allegato finanziario (sistema)	01-04-2026			3577450537	AIRfinancialAnnex2014IT06RDRP017_it.pdf		

