

## XII COMITATO DI SORVEGLIANZA PSR BASILICATA 2014 – 2022

12 GIUGNO 2026  
RIFREDDO (PZ)

## Ordine del giorno

- Illustrazione e approvazione della [Relazione Annuale di Attuazione \(RAA\) 2025](#)

# Conclusione del PSR Basilicata 2014 – 2022

Il ciclo di programmazione del **PSR Basilicata 2014–2022** si è **concluso il 31 dicembre 2025** (Art.1 del Reg.(UE) 2020/2220).

In vista della fase conclusiva della programmazione, nel corso del **2025** il PSR Basilicata è stato oggetto di **3 modifiche** (versioni 15.0, 16.0 e 17.0), per adeguare il quadro finanziario e procedurale alle esigenze attuative emerse in fase di chiusura e conseguire gli obiettivi del Programma.

Con la modifica collegata alla vs.15.0 (approvata con la Decisione di esecuzione C(2025) 1599 final del 13.03.2025 e adottata con la D.G.R. n.157 del 28/03/2025), l'AdG PSR ha fatto ricorso alla **flessibilità** prevista dall'**art.59 del Reg. (UE) n.1305/2013** par. 4, che ha consentito di **incrementare i tassi di cofinanziamento FEASR, al fine di ridurre il rischio di perdita di risorse finanziarie europee.**

## Applicazione flessibilità ex Art.59 Reg.(UE) n.1305/2013

- ❑ **Incremento tasso cofinanziamento FEASR dal 60,5% all'85%**
- ❑ **Con legge di bilancio 30 dicembre 2024, n.207, è stata autorizzata la riduzione del cofinanziamento nazionale dai PSR 2014–2022 (articolo 1, comma 559) e la contestuale riattribuzione agli stessi programmi delle somme rinvenienti da tale riduzione a titolo di finanziamenti nazionali integrativi (c.d. Top Up): 46,6 Meuro da riassegnare alla programmazione 2023–2027 (se non utilizzati nel PSR)**
- ❑ **Quota FEASR da spendere entro il 31.12.2025 (modificata in % sul totale della spesa pubblica ma immutata nell'importo): 552,9 Meuro (comprensivi dei 37,2 Meuro di risorse EURI)**

## Quadro di sintesi dell'attuazione finanziaria e fisica del PSR Basilicata 2014 - 2022

Dotazione PSR  
Basilicata

**889,8 Meuro**

552 Meuro di quota FEASR

Con l'applicazione  
della flessibilità

**843,2 Meuro**

riduzione cofinanziamento  
nazionale

Spesa impegnata

**915,9 Meuro**

108,6% del programmato

Spesa realizzata

**817 Meuro**

97% del programmato

Operazioni finanziate

**>11.300**

Misure strutturali

Impegni pluriennali ed  
annuali

**circa 90.000**

DS/DP sulle Misure a superficie  
agro-climatico-ambientali

Quadro di performance

**Target conseguiti**

Reg. (UE) n.1303/13 e Reg. di  
esecuzione (UE) n.215/2014

Finanziamenti  
nazionali integrativi

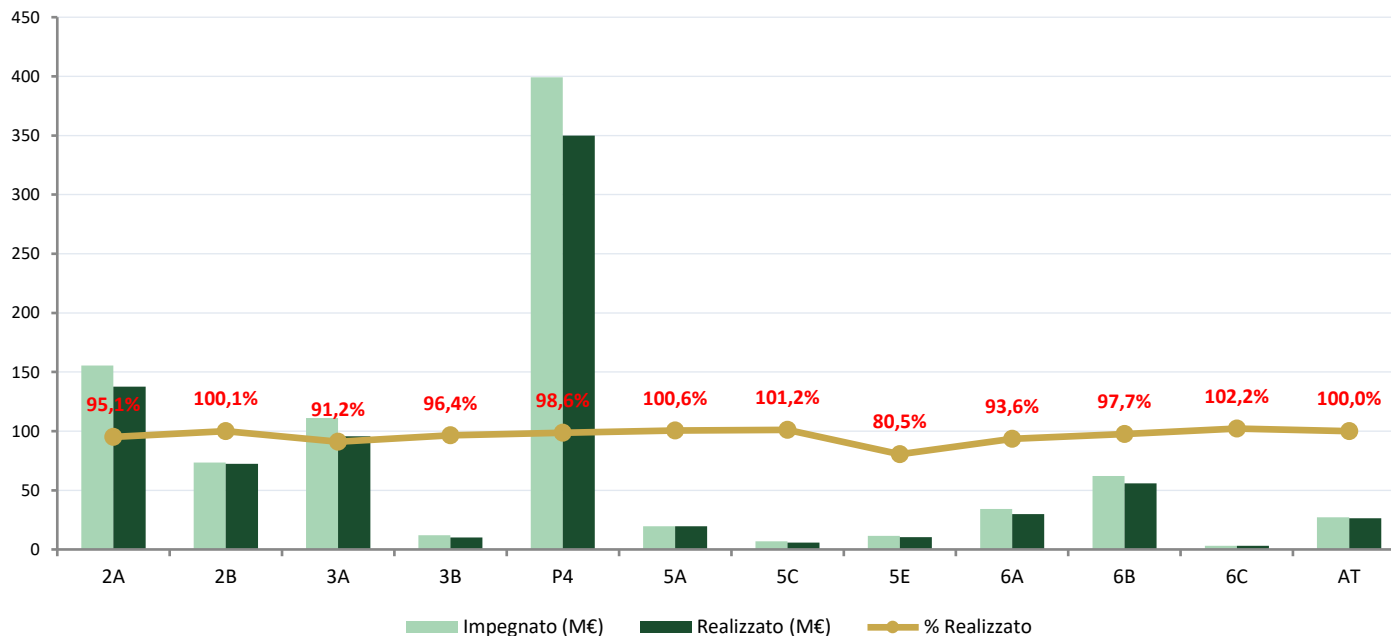
**46,6 Meuro**

Programmazione 2023 - 2027

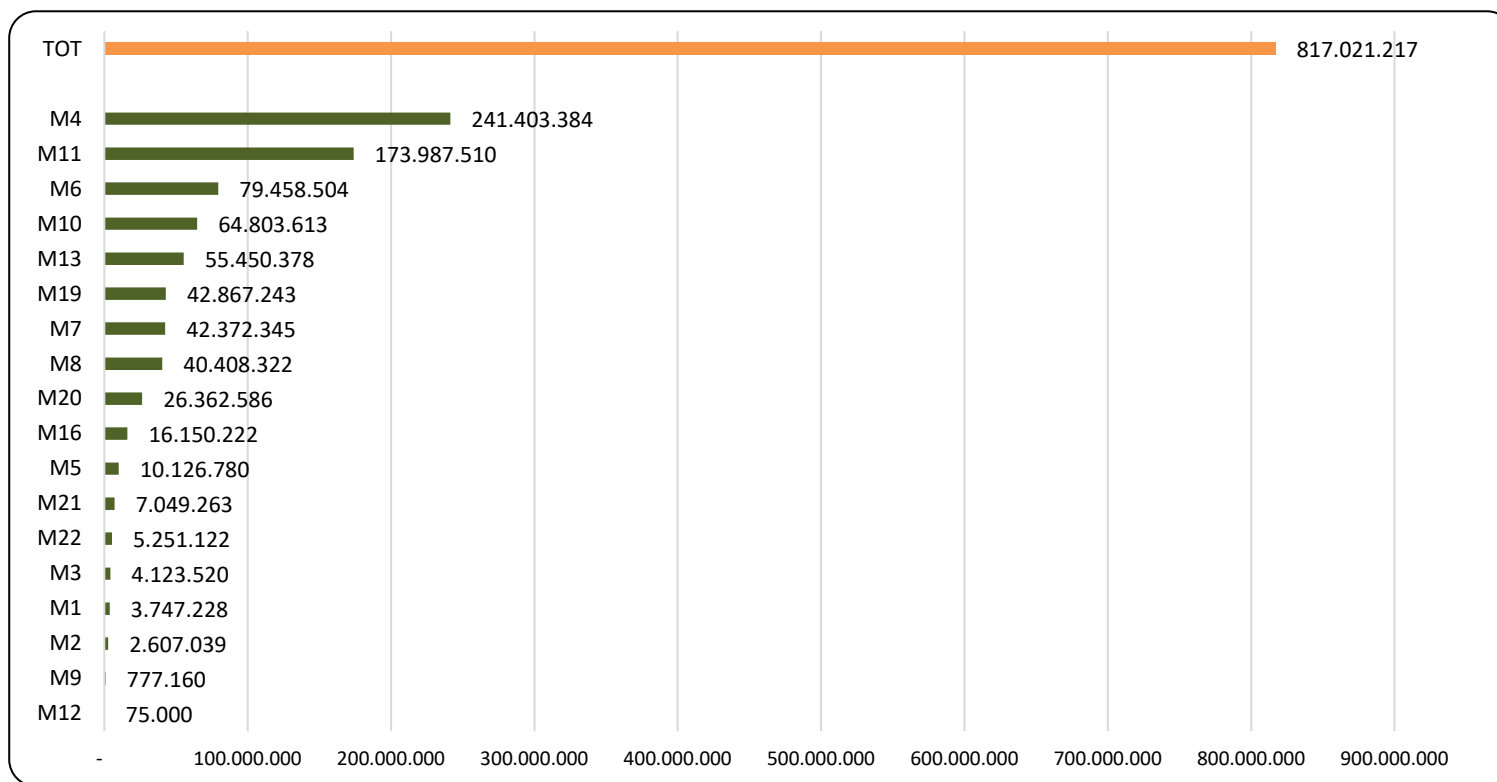
## Attuazione finanziaria del PSR Basilicata 2014-2022 al 31.12.2025 per Priorità

Tabella - Attuazione finanziaria del PSR Basilicata 2014 - 2022 al 31.12.2025 (Spesa pubblica totale)								
SPESA PUBBLICA		SPESA IMPEGNATA			SPESA REALIZZATA		% spesa per Priorità	
per Priorità	per FA	in v.a.	%	in v.a.	%			
<b>2</b>	<b>217.111.404</b>	2A	144.899.791	155.612.167	<b>107,39%</b>	137.738.588	<b>96,75%</b>	
		2B	72.211.613	73.356.017	<b>101,58%</b>	72.316.295		<b>100,14%</b>
<b>3</b>	<b>115.620.709</b>	3A	105.113.195	111.235.217	<b>105,82%</b>	95.824.679	<b>91,64%</b>	
		3B	10.507.515	11.927.057	<b>113,51%</b>	10.126.780		<b>96,38%</b>
<b>4</b>	<b>354.928.598</b>	P4	354.928.598	399.136.947	<b>112,46%</b>	349.930.935	<b>98,59%</b>	
<b>5</b>	<b>38.170.220</b>	5A	19.588.796	19.699.585	<b>100,57%</b>	19.699.585	<b>93,94%</b>	
		5C	5.804.346	6.764.817	<b>116,55%</b>	5.871.887		<b>101,16%</b>
		5E	12.777.079	11.398.708	<b>89,21%</b>	10.285.584		<b>80,50%</b>
<b>6</b>	<b>90.995.452</b>	6A	32.068.999	34.293.451	<b>106,94%</b>	30.023.335	<b>97,66%</b>	
		6B	55.920.430	62.139.073,29	<b>111,12%</b>	55.769.365		<b>99,73%</b>
		6C	3.006.023	3.074.584	<b>102,3%</b>	3.071.598		<b>102,18%</b>
<b>Assistenza tecnica</b>			26.362.586	27.273.090	<b>103,5%</b>	26.362.586	<b>100%</b>	
<b>TOTALE</b>			<b>843.188.969</b>	<b>915.910.714</b>	<b>108,62%</b>	<b>817.021.217</b>	<b>97%</b>	

## Grafico 1 – Impegni e pagamenti per Focus Area al 31.12.2025



## Grafico 2 – Spesa pubblica realizzata ripartita per Misura al 31.12.2025



## Disimpegno quota FEASR: criticità nell'attuazione e azioni correttive adottate

### Principali criticità

Aumento costi materie prime, energia, opere edili (COVID-19 + crisi Ucraina 2020-2023): squilibrio tra contributo e costo reale degli investimenti

Difficoltà finanziarie dei beneficiari (aumento costo credito, scarsa liquidità imprese agricole)

Ritardi attuativi: proroghe, varianti, rinunce tardive, assenza delle domande di pagamento a saldo entro il 31.12.2025

Beneficiari pubblici: tempistiche prolungate legate alle procedure di evidenza pubblica, carenza di personale organico interno

Sovrapposizione con avvio PAC 2023-2027 e PNRR: spostamento attenzione dei beneficiari verso nuovi strumenti

Complessità della gestione amministrativa, impegnata contemporaneamente nella attuazione di tre programmi (PSR 2014-2022, CSR 2023-2027, PNRR)

### Azioni correttive adottate dall'AdG

Monitoraggio costante delle operazioni a rischio di disimpegno

Accelerazione procedure di pagamento finale

Revoca tempestiva delle economie non utilizzabili e scorrimento graduatorie

Riallocazione risorse su Misure con maggiore performance di spesa, con rimodulazioni finanziarie in fase conclusiva (vs.15.0, 16.0, 17.0 del PSR)

Procedura garanzia pubblica per le anticipazioni ai beneficiari

D.G.R. n.79/2026: gestione transizione operazioni non concluse entro 31.12.2025 nel CSR 2023-2027, ex art.155 Reg.(UE) 2021/2115 (termine di scadenza fissato al 30.06.2026)

## QUADRO DI PERFORMANCE – P2

Indicatore	Indicatori del quadro di riferimento dell'efficacia dell'attuazione realizzati	Tasso di realizzazione	Obiettivo 2025 (A)	Aggiustamento "top-up" (B)	Adegua-mento EURI (C)	Valore assoluto del target (A-B-C)
Spesa pubblica totale P2 (in EUR)	<b>210.057.775,31</b>	<b>105,69%</b>	221.579.121,60	4.467.718,08	18.356.538,90	198.754.864,62
Numero di aziende agricole che beneficiano di un sostegno del PSR per gli investimenti nella ristrutturazione o nell'ammodernamento (settore prioritario 2A) + aziende con piano di sviluppo aziendale/investimenti per giovani agricoltori sovvenzionati dal PSR (aspetto specifico 2B)	<b>1.727</b>	<b>119,02%</b>	1.591	18	122	1.451

**Target conseguiti - La performance riferita alla P2 risulta raggiunta**

## QUADRO DI PERFORMANCE – P3

Indicatore	Indicatori del quadro di riferimento dell'efficacia dell'attuazione realizzati	Tasso di realizzazione	Obiettivo 2025 (A)	Aggiustamento "top-up" (B)	Adeguatezza EURI (C)	Valore assoluto del target (A-B-C)
Spesa pubblica totale P3 (in EUR)	<b>105.951.458,62</b>	<b>91,86%</b>	125.463.548,25	9.842.838,77	284.911,93	115.335.797,55
Numero di aziende agricole sovvenzionate che ricevono un sostegno per la partecipazione a regimi di qualità, mercati locali/filiere corte, nonché ad associazioni/organizzazioni di produttori (aspetto specifico 3A)	<b>470</b>	<b>78,20%</b>	685	81	3	601
Numero di aziende agricole che partecipano a regimi di gestione del rischio (aspetto specifico 3B)	<b>108</b>	<b>71,05%</b>	213	61		152

**Target conseguiti SENZA GRAVE CARENZA, ai sensi dell'art.6 del Regolamento di esecuzione (UE) n.215/2014**

## QUADRO DI PERFORMANCE – P4

Indicatore	Indicatori del quadro di riferimento dell'efficacia dell'attuazione realizzati	Tasso di realizzazione	Obiettivo 2025 (A)	Aggiustamento "top-up" (B)	Adegua-mento EURI (C)	Valore assoluto del target (A-B-C)
Spesa pubblica totale P4 (in EUR)	<b>349.930.935,20</b>	<b>103,12%</b>	372.547.329,48	17.618.731,59	15.579.926,04	339.348.671,85
Terreni agricoli oggetto di contratti di gestione che contribuiscono alla biodiversità (ha) (aspetto specifico 4A) + miglioramento della gestione idrica (ha) (aspetto specifico 4B) + migliore gestione del suolo e prevenzione dell'erosione del suolo (ha) (aspetto specifico 4C)	<b>190.273,7</b>	<b>98,28%</b>	206.523,85	66,25	12.859,00	193.598,60

Target conseguiti - La performance riferita alla P4 risulta raggiunta

## QUADRO DI PERFORMANCE – P5

Indicatore	Indicatori del quadro di riferimento dell'efficacia dell'attuazione realizzati	Tasso di realizzazione	Obiettivo 2025 (A)	Aggiustamento "top-up" (B)	Adeguamento EURI (C)	Valore assoluto del target (A-B-C)
Spesa pubblica totale P5 (in EUR)	<b>35.857.055,98</b>	<b>98,48%</b>	43.649.212,32	5.478.992,13	1.760.833,28	36.409.386,91
Numero di operazioni di investimenti destinati al risparmio e all'efficienza energetica (aspetto specifico 5B) + nella produzione di energia rinnovabile (aspetto specifico 5C)	<b>122</b>	<b>230,19%</b>	83	8	22	53
Terreni agricoli e forestali gestiti in maniera tale da promuovere il sequestro e la conservazione del carbonio (ha) (aspetto specifico 5E) + terreni agricoli oggetto di contratti di gestione mirati a ridurre le emissioni di GHG e/o ammoniacca (ha) (aspetto specifico 5D) + terreni irrigui cui si applicano sistemi di irrigazione più efficienti (ha) (aspetto specifico 5A)	<b>2.200</b>	<b>85,27%</b>	3.063,91	484		2.579,91

**Target conseguiti - La performance riferita alla P5 risulta raggiunta**


## QUADRO DI PERFORMANCE – P6

Indicatore	Indicatori del quadro di riferimento dell'efficacia dell'attuazione realizzati	Tasso di realizzazione	Obiettivo 2025 (A)	Aggiustamento "top-up" (B)	Adeguamento EURI (C)	Valore assoluto del target (A-B-C)
Numero di operazioni sovvenzionate per migliorare le infrastrutture e i servizi di base nelle zone rurali (aspetti specifici 6B e 6C)	<b>250</b>	<b>147,95%</b>	179	10	/	169
Spesa pubblica totale P6 (in EUR)	<b>88.864.298,25</b>	<b>97,66%</b>	99.296.862,99	8.301.410,67	/	90.995.452,32
Popolazione coperta dai GAL (aspetto specifico 6B)	<b>422.703</b>	<b>96,31%</b>	438.879,00		/	438.879,00

**Target conseguiti - La performance riferita alla P6 risulta raggiunta**

## Approvazione della RAA 2025

La **RAA 2025** viene **approvata dal Comitato di Sorveglianza PSR Basilicata** prima della **trasmissione alla Commissione Europea entro il 30 giugno 2026**, ai sensi dell'art.75 del Reg. (UE) n.1305/2013, come modificato dall'art.7 del Reg. (UE) n.2020/2220



**Grazie per l'attenzione**  
**[www.europa.basilicata.it/feasr](http://www.europa.basilicata.it/feasr)**

**Rocco Vittorio Restaino**  
**AdG FEASR – PSR Basilicata 2014/2022**