

Stato di avanzamento del PO e scenari di chiusura al 31.12.2023

Informativa – Punto 4) OdG

VI Comitato di Sorveglianza | 22 dicembre 2021

STATO DI ATTUAZIONE DEL PROGRAMMA E PREVISIONI DI SPESA



STATO DI AVANZAMENTO PO FESR BASILICATA 2014/2020 PER ASSI AL 15 DICEMBRE 2021 (dati in milioni di euro)

ASSE		DOTAZIONE	IMPORTO	N°	SPESA	RAPPORTO	RAPPORTO
		PO FESR	PROCEDURE		RENDICONTATA		
		a	b	c	d	b/a	d/a
1	RICERCA, SVILUPPO TECNOLOGICO E INNOVAZIONE	61,588	61,588	188	11,994	100,00%	19,47%
2	AGENDA DIGITALE	25,458	25,458	15	26,817	100,00%	105,34%
3	COMPETITIVITÀ	189,772	189,772	32.230	155,664	100,00%	82,03%
4	ENERGIA E MOBILITÀ URBANA	66,750	66,750	253	38,472	100,00%	57,64%
5	TUTELA DELL'AMBIENTE ED USO EFFICIENTE DELLE RISORSE	73,761	73,761	170	38,589	100,00%	52,32%
6	SISTEMI DI TRASPORTO ED INFRASTRUTTURE DI RETE	49,206	49,206	75	40,700	100,00%	82,71%
7	INCLUSIONE SOCIALE	40,116	40,116	129	25,819	100,00%	64,36%
8	POTENZIAMENTO DEL SISTEMA DI ISTRUZIONE	22,015	22,015	98	22,015	100,00%	100,00%
9	ASSISTENZA TECNICA	22,021	22,021	34	21,005	100,00%	95,39%
TOTALE		550,688	550,688	33.192,00	381,076	100,00%	69,20%

SPESA CERTIFICATA TOTALE e SPESA CERTIFICABILE TOTALE (dati in milioni di euro)



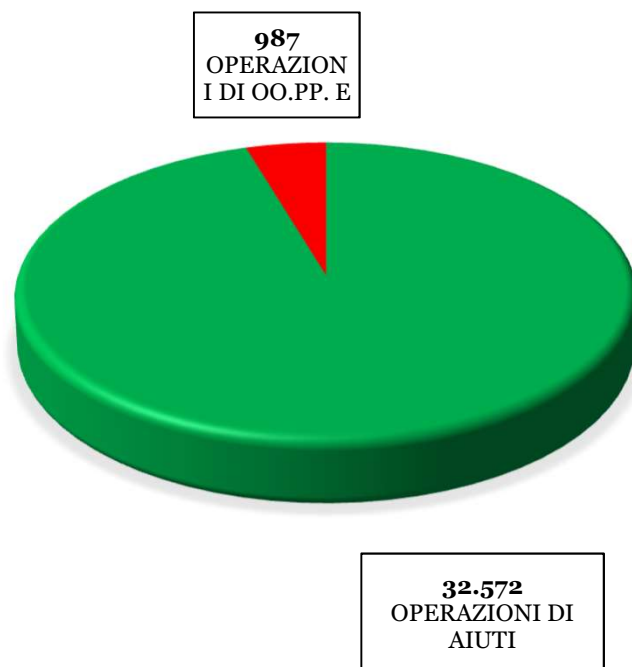
STATO DI AVANZAMENTO PO FESR/POC BASILICATA 2014/2020 PER ASSI AL 15 DICEMBRE 2021 (dati in milioni di euro)

DOTAZIONE	IMPORTO	IMPORTO PROCEDURE ATTIVATE	N° PROGETTI	RISORSE DA ATTIVARE
POC BASILICATA 2014/2020	275,344	250,406	418	24,938
POR FESR BASILICATA 2014/2020	550,688	550,688	33.192	-
TOTALE	826,032	801,094	33.610	

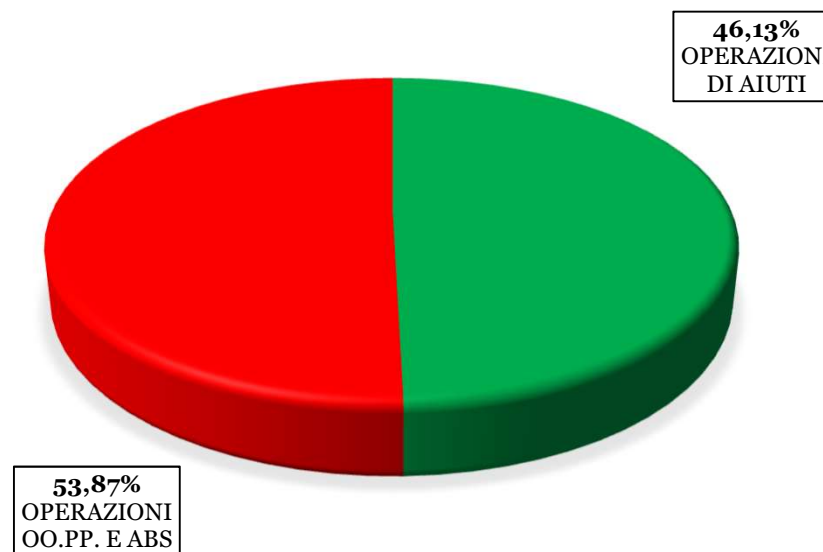
STATO DI AVANZAMENTO DEL POC BASILICATA 2014/2020 PER ASSI AL 15 DICEMBRE 2021 (dati in milioni di euro)

ASSE		DOTAZIONE POC	IMPORTO PROCEDURE ATTIVATE	N° PROGETTI	SPESA RENDICONTATA AL 15.12.2021	RAPPORTO	RAPPORTO
		a	b	c	d	b/a	d/a
1	RICERCA, SVILUPPO TECNOLOGICO E INNOVAZIONE	16,500	12,508	1	-	75,81%	-
2	AGENDA DIGITALE	26,612	26,612	2	3,538	100,00%	13,30%
3	COMPETITIVITÀ	22,432	17,652	4	1,623	78,69%	7,24%
4	ENERGIA E MOBILITÀ URBANA	22,969	19,273	48	0,828	83,91%	3,60%
5	TUTELA DELL'AMBIENTE ED USO EFFICIENTE DELLE RISORSE	114,392	112,341	182	6,819	98,21%	5,96%
6	SISTEMI DI TRASPORTO ED INFRASTRUTTURE DI RETE	11,334	8,096	4	-	71,43%	-
7	INCLUSIONE SOCIALE	29,958	26,259	52	0,581	87,65%	1,94%
8	POTENZIAMENTO DEL SISTEMA DI ISTRUZIONE	17,467	12,813	30	1,263	73,36%	7,23%
9	ASSISTENZA TECNICA	10,979	12,152	2	0,810	110,68%	7,38%
10	RAFFORZARE LA CAPACITA' ISITUZIONALE DELLE AUTORITA' PUBBLICHE	2,700	2,700	93	0,015	100,00%	0,54%
TOTALE		275,344	250,406	418	15,477	90,94%	5,62%

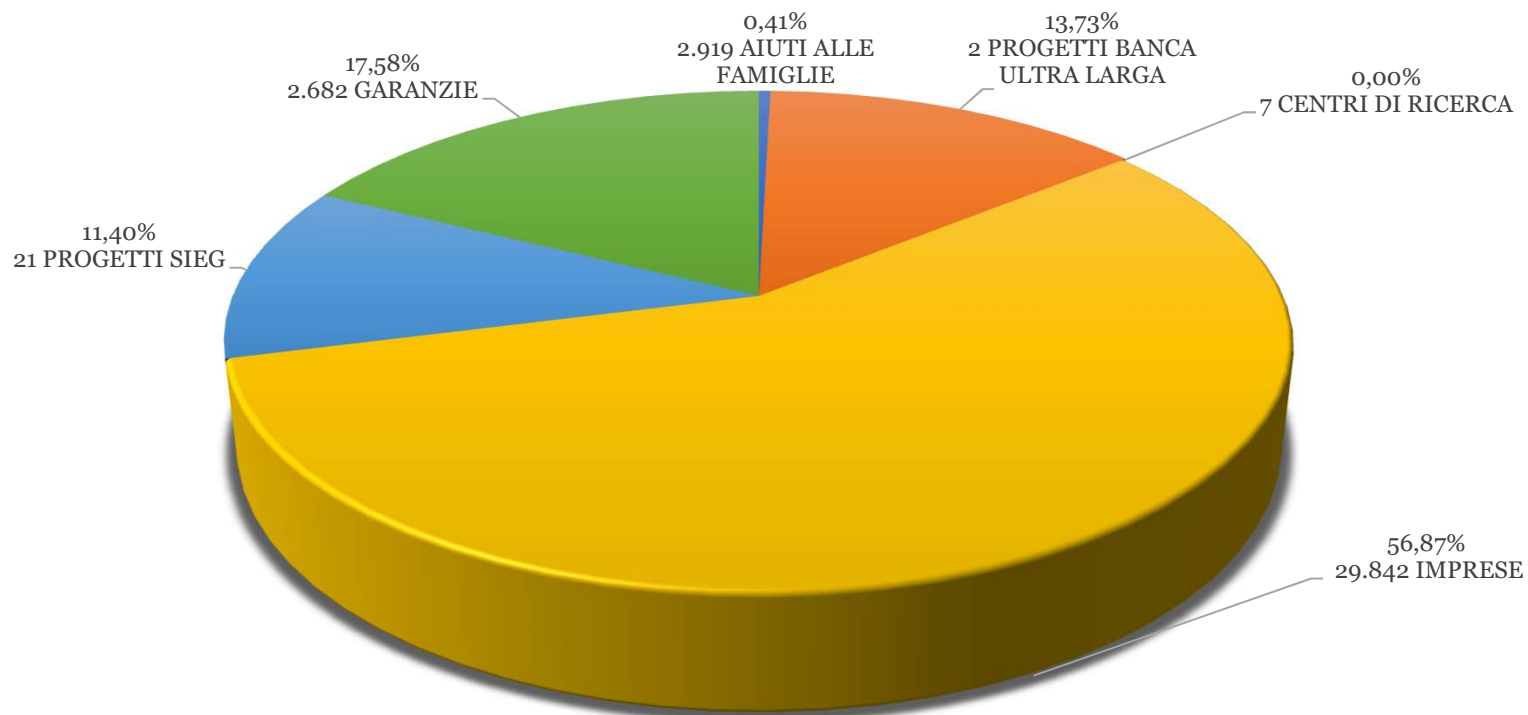
NUMERO DI PROGETTI AMMESSI A FINANZIAMENTO PER TIPOLOGIA



SPESA RENDICONTATA DAI BENEFICIARI PER TIPOLOGIA DI PROGETTO



SPESA RENDICONTATA DAI BENEFICIARI PER TIPOLOGIA DI AIUTO



■ AIUTI ALLE FAMIGLIE ■ BUL ■ CENTRI DI RICERCA ■ IMPRESE ■ SIEG ■ STRUMENTI FINANZIARI

RICERCA, SVILUPPO TECNOLOGICO E INNOVAZIONE - ASSE 1 -



Ricerca, sviluppo tecnologico e innovazione - ASSE 1

- **AVVISO PUBBLICO - VOUCHER PER L'ACQUISTO DI SERVIZI PER L'INNOVAZIONE TECNOLOGICA, STRATEGICA, ORGANIZZATIVA E COMMERCIALE (4,75 milioni di euro)**
- **AVVISO PUBBLICO- SOSTEGNO ALLA CREAZIONE E SVILUPPO DEI CLUSTER TECNOLOGICI DELLA REGIONE BASILICATA (12,37 milioni di euro)**
- **AVVISO PER LA SELEZIONE DI PROGETTI COMPLESSI (BANDO "CORES") NELLE AREE DI SPECIALIZZAZIONE S₃ DELL'ENERGIA E DELLA BIOECONOMIA (8,77 milioni di euro)**
- **AVVISO PER IL POTENZIAMENTO DELLE INFRASTRUTTURE DI RICERCA REGIONALI RICONOSCIUTE COME PRIORITARIE NEL PNIR (10,00 milioni di euro)**

Ricerca, sviluppo tecnologico e innovazione - ASSE 1

- **AVVISO PER IL SOSTEGNO A PROGETTI DI RAFFORZAMENTO E AMPLIAMENTO DELLE INFRASTRUTTURE DI RICERCA REGIONALE INSERITE NEL PIANO TRIENNALE REGIONALE DELLE IR (10,84 milioni di euro)**
- **PIANO STRATEGICO NAZIONALE DELL'AEROSPAZIO:**
 - MIRROR GOV/SAT/COM (1,50 milioni di euro)
 - MIRROR COPERNICUS (4,00 milioni di euro)

INTERVENTI CONCLUSI:

- **SERVIZIO DI SUPPORTO ALL'INNOVAZIONE DELLE PMI MEDIANTE L'INTERMEDIARIO DELL'INNOVAZIONE (PROGETTO "T3 INNOVATION") (9,49 milioni di euro)**

AGENDA DIGITALE

- ASSE 2 -



AGENDA DIGITALE - ASSE 2

- **“DATA CENTER UNICO REGIONALE”** (11,071 milioni di euro)
- **“FASCICOLO SOCIALE DELL’ASSISTITO”** (2,50 milioni di euro)
- **“FASCICOLO SANITARIO ELETTRONICO”** (6,00 milioni di euro)
- **“APPARATI WI-FI NEI COMUNI E NELLE AZIENDE SANITARIE ED OSPEDALIERE REGIONALI”** (5,60 milioni di euro)
- **“ECITIZEN SERVIZI ED AZIONI DI SUPPORTO FINALIZZATE ALLA DIFFUSIONE DELL’IDENTITÀ E DOMICILIO DIGITALE”** (1,60 milioni di euro)

AGENDA DIGITALE - ASSE 2

- **Interventi in materia di BANDA ULTRA LARGA nelle aree Bianche in Accordo con MISE/Infratel:**
 - a) PROGRAMMA BASILICATA 30 MEGA - BUL II LOTTO FUNZIONALE - 9,20 Milioni di euro;
 - b) "BUL NELLA REGIONE BASILICATA« - 14,63 Milioni di euro, a cui si aggiungono risorse PON I&C e FEASR.

PRESENTAZIONE PROGETTO SIGNIFICATIVO

COMPETITIVITÀ - ASSE 3 -



COMPETITIVITÀ- ASSE 3

6 AVVISI PUBBLICI PER AGEVOLAZIONI ALLE PMI PRE-COVID 19

AZIONE	TITOLO PROCEDURA ATTUATIVA	IMPORTO PROCEDURA DI ATTIVAZIONE (MILIONI DI EURO)	NUMERO PROGETTI FINANZIATI	SPESA RENDICONTATA DAI BENEFICIARI (MILIONI DI EURO)
3A.3.5.1	PACCHETTO CREOPPORTUNITA' - A. P. GO AND GROW	11,71	96	5,74
3A.3.5.1	PACCHETTO CREOPPORTUNITA' - A. P. LIBERI PROFESSIONISTI START AND GROW	1,84	94	1,01
3A.3.5.1	PACCHETTO CREOPPORTUNITA' - A. P. START AND GO	8,40	174	4,69
3B.3.2.1	A. P. PIANI DI SVILUPPO INDUSTRIALE ATTRAVERSO PACCHETTI INTEGRATIVI DI AGEVOLAZIONI (C.D. BANDO "MINI PIA")	10,69	23	1,25
3B.3.3.1	REALIZZATI NELLE AREE DI CRISI (S.L.L.)	14,90	22	2,61
3B.3.3.2	A. P. A FAVORE DI IMPRESE OPERANTI NELLE FILIERE CULTURALI, TURISTICHE, CREATIVE E DELLO SPETTACOLO	8,55	142	1,59
3C.3.1.1	MISURA DEL CREDITO DI IMPOSTA NAZIONALE	18,51	398	18,51

COMPETITIVITÀ- ASSE 3

8 AVVISI PUBBLICI PER AGEVOLAZIONI ALLE PMI IN EMERGENZA COVID 19

AZIONE	TITOLO PROCEDURA ATTUATIVA	IMPORTO PROCEDURA DI ATTIVAZIONE (MILIONI DI EURO)	NUMERO PROGETTI FINANZIATI	SPESA RENDICONTATA DAI BENEFICIARI (MILIONI DI EURO)
3C.3.1.1	A.P. INCENTIVI PER L'ATTUAZIONE DI PIANI AZIENDALI DI SMART WORKING (MARZO 2020)	0,43	152	0,29
3C.3.1.1	A.P. BONUS LIBERI PROFESSIONISTI (APRILE 2020)	5,25	5.245	5,25
3C.3.1.1	A.P. CONTRIBUTO A FONDO PERDUTO PER LIQUIDITÀ E RIPRESA IN SICUREZZA ALLE MICROIMPRESE (MAGGIO 2020)	11,57	8.211	9,68
3C.3.1.1	A.P. PACCHETTO TURISMO BASILICATA (MAGGIO 2020)	17,53	2.106	16,76
3C.3.1.1	A.P. CONTRIBUTO ALLE IMPRESE ED AI PROFESSIONISTI LUCANI PER FAR FRONTE ALLA TARI/TARIC 2020 (DICEMBRE 2020)	9,31	11.316	9,31
3C.3.1.1	A.P. SOSTEGNO ALLE ATTIVITÀ FERME (MAGGIO 2021)	7,00	1.477	3,85
3C.3.7.1	A.P. IMPRESE SOCIALI - I EDIZIONE (APRILE 2020)	4,03	29	0,05
3C.3.7.3		0,08	1	-
3C.3.7.1	A.P. AVVISO PUBBLICO IMPRESE SOCIALI - II EDIZIONE (OTTOBRE 2021)	2,57	-	-
3C.3.7.3		1,43	-	-

COMPETITIVITÀ- ASSE 3

STRUMENTI DI INGEGNERIA FINANZIARIA

AZIONE	TITOLO PROCEDURA ATTUATIVA	IMPORTO PROCEDURA DI ATTIVAZIONE (MILIONI DI EURO)	NUMERO PROGETTI FINANZIATI	SPESA RENDICONTATA DAI BENEFICIARI (MILIONI DI EURO)
3D.3.6.1	EMERGENZA COVID19 - ACCORDO TRA IL MISE, IL MEF E LA REGIONE BASILICATA PER L'ISTITUZIONE DI UNA SEZIONE SPECIALE REGIONALE DEL FONDO DI GARANZIA CENTRALE PMI	33,18	2.187	20,78
3D.3.6.1	A.P. FACILITARE L'ACCESSO AL CREDITO DELLE PMI. INTEGRAZIONE FONDI RISCHI DEI CONFIDI (RIMODULAZIONE COVID)	10,00	495	1,88
3B.3.2.1	FONDO ROTATIVO (ATTUAZIONE DEGLI INTERVENTI DI RICONVERSIONE E RIQUALIFICAZIONE PRODUTTIVA DI CUI ALLA L. N. 181/89)	2,02	1	0,51
TOTALE AIUTI ALLE IMPRESE ASSE 3		179,00	32.169,00	103,76
DI CUI AIUTI ALLE IMPRESE RELATIVI AD AVVISI EMANATI DURANTE L'EMERGENZA COVID 19		92,38	30.724,00	65,97
% AIUTI COVID SU TOTALE		51,61%		

PRESENTAZIONE PROGETTI SIGNIFICATIVI

ENERGIA E MOBILITÀ URBANA

- ASSE 4 -



ENERGIA E MOBILITÀ URBANA - ASSE 4

In materia di ENERGIA:

- **AVVISO PUBBLICO EFFICIENTAMENTO ENERGETICO DELLE IMPRESE** (23,54 Milioni di euro, di cui **18,11 Milioni di euro sul PO FESR**)
- **AVVISO PUBBLICO PER LA PRESENTAZIONE E SELEZIONE DI OPERAZIONI SULLE INFRASTRUTTURE ELETTRICHE PER LA REALIZZAZIONE DI RETI INTELLIGENTI DI DISTRIBUZIONE DELL'ENERGIA (SMART GRIDS)** (13,92 Milioni di euro)
- **PROCEDURA NEGOZIATA TRA LA REGIONE BASILICATA E LE AZIENDE TERRITORIALI PER L'EDILIZIA RESIDENZIALE DI POTENZA E MATERA** (5,95 Milioni di euro)
- **AVVISO PUBBLICO A FAVORE DEI COMUNI DI BASILICATA PER LA REALIZZAZIONE DI INTERVENTI DI RIQUALIFICAZIONE NELLE AREE PRODUTTIVE** (0,85 Milioni di euro a valere su Asse 4 e 9,00 Milioni di euro a valere sull'Asse 3)

TUTELA DELL'AMBIENTE ED USO EFFICIENTE DELLE RISORSE - ASSE 5 -



TUTELA DELL'AMBIENTE ED USO EFFICIENTE DELLE RISORSE- ASSE 5

SETTORE DEI RIFIUTI

- **AVVISO PUBBLICO - CONTRIBUTI FINANZIARI A FAVORE DEI COMUNI DI BASILICATA PER LA REALIZZAZIONE O L'AMPLIAMENTO DI "CENTRI COMUNALI DI RACCOLTA" A SUPPORTO DELLA RACCOLTA DIFFERENZIATA DEI RIFIUTI URBANI (3 Avvisi – Importo 17,48 milioni di euro, di cui 16,48 milioni di euro PO FESR)**
- **PROCEDURA NEGOZIATA PER FINANZIAMENTO DI OPERAZIONI PER LA REALIZZAZIONE DI DOTAZIONI IMPIANTISTICHE IN TEMA DI SMALTIMENTO, TRATTAMENTO E RECUPERO DEI RIFIUTI (Importo 20,00 milioni di euro)**
- **PROMOZIONE DI UNA CAMPAGNA DI INFORMAZIONE SULLA RACCOLTA DIFFERENZIATA (Importo 0,5 milioni di euro)**

TUTELA DELL'AMBIENTE ED USO EFFICIENTE DELLE RISORSE- ASSE 5

CICLO DELL'ACQUA

- **PROCEDURA NEGOZIATA PER LA RISOLUZIONE DELLA PROCEDURA DI INFRAZIONE N. 2014/2059 IN MATERIA DI COLLETTAMENTO E DEPURAZIONE E PER ELEVARE GLI STANDARD QUALITATIVI DI EROGAZIONE DEL SERVIZIO** (Importo 41,83 milioni di euro di cui **39,29 milioni di euro PO FESR**)
- **PROCEDURA NEGOZIATA PER FINANZIAMENTO INTERVENTI IN MATERIA DI EFFICIENTAMENTO E RIDUZIONE DELLE PERDITE IDRICHE** (Importo 11,00 milioni di euro)
- **PROCEDURA NEGOZIATA PER FINANZIAMENTO INTERVENTI IN MATERIA DI GRANDE ADDUZIONE PRIMARIA E MANTENIMENTO E RIPRISTINO DELLE CAPACITA' DI IMMAGAZZINAMENTO DEGLI INVASI** (Importo 27,57 milioni di euro di cui **4,71 milioni di Euro PO FESR**)

VALORIZZAZIONE TURISTICA ED AMBIENTALE:

- **AVVISO BASILICATA ATTRATTIVA 2019** (11,721 milioni di euro)

PRESENTAZIONE PROGETTO SIGNIFICATIVO

SISTEMI DI TRASPORTO ED INFRASTRUTTURE DI RETE - ASSE 6 -



SISTEMI DI TRASPORTO ED INFRASTRUTTURE DI RETE - ASSE 6

In materia di VIABILITA':

- **VIABILITÀ DELLE AREE INTERNE (40 milioni di euro)**

In materia FERROVIARIA:

- **SERVIZIO FERROVIARIO METROPOLITANO – REALIZZAZIONE DI DUE SOTTOPASSI NELLA CITTA' DI POTENZA (40 milioni di euro)**
- **PROCEDURA NEGOZIATA TRA REGIONE BASILICATA E FERROVIE APPULO LUCANE (12,48 milioni di euro)**
- **INTERVENTI PER LA REALIZZAZIONE DELLE AREE D'INTERSCAMBIO MODALE – RFI (1,32 milioni di euro)**

INCLUSIONE SOCIALE - ASSE 7 -



INCLUSIONE SOCIALE - ASSE 7

- **RETE RADIO UNITARIA REGIONALE (6,00 milioni di euro a valere sul FESR a cui si aggiungono ulteriori risorse FSC (Patto per la Basilicata) per 6,00 milioni di euro)**
- **PROCEDURA NEGOZIATA TRA REGIONE BASILICATA E LE AZIENDE SANITARIE DI POTENZA E MATERA OPERAZIONE DI "POTENZIAMENTO DEI SERVIZI TERRITORIALI SOCIOSANITARI E NON OSPEDALIERI" (4,89 milioni di euro)**
- **AVVISO PUBBLICO PER L'IMPLEMENTAZIONE DELL'EDILIZIA SOCIALE TESA ALLA VALORIZZAZIONE A FINI ABITATIVI DEL PATRIMONIO EDILIZIO PUBBLICO ESISTENTE (6,05 Milioni di euro di cui 3,70 Milioni di euro a valere sul PO FESR)**
- Per fronteggiare l'Emergenza sanitaria da Covid -19 è stata ammessa a finanziamento è stata ammessa a finanziamento l'operazione **“POTENZIAMENTO DEI SERVIZI SANITARI» (4,69 milioni di euro)**

INCLUSIONE SOCIALE - ASSE 7

Tipologia acquisti	Quantità	Data della consegna	Destinatari
Letti per terapia intensiva	30	03/04/2020	A.O.R. San Carlo
Ventilatori polmonari	20	05/05/2020	A.O.R. San Carlo (n. 12) A.S.M. - Ospedale Madonna delle Grazie (n. 8)
Monitor multiparametrici per pazienti in terapia intensiva	20	24/04/2020	A.O.R. San Carlo (n. 13) A.S.M. - Ospedale Madonna delle Grazie (n. 7)
Arredi completi a corredo di posti-letto da destinare a reparti Covid (escluso letti)	73	13/05/2020	A.S.P.
Letti di degenza, completi di accessori, (escluso arredi) da destinare a reparti Covid	30	23/04/2020	A.S.P.
Emogasanalizzatori (forniti in service per 6 mesi)	2	14/04/2020	A.S.P.

INCLUSIONE SOCIALE - ASSE 7

Tipologia acquisti	Quantità	Data della consegna	Destinatari
Tamponi per campioni rinofaringei	25.200	tra il 29/05/2020 e il 29/06/2020	Regione Basilicata
Tamponi per campioni rinofaringei	100.000	I semestre 2022 in corso di acquisizione	Regione Basilicata
Mascherine Facciali FFP2 con valvola	50.000	10/10/2020	Regione Basilicata
Tute monouso impermeabili di terza categoria	3.000	tra il 20/10/2020 e l'11/11/2020	Regione Basilicata
Guanti monouso in nitrile	50.000	05/05/2020	Regione Basilicata
Occhiali protettivi	500	tra il 20/10/2020 e il 30/10/2020	Regione Basilicata
Altri DPI	1.500 visiere 1.060 maschere tipo Venturi 3.000 calzari caschi NIV, CPAP, ecc.	tra il 15/05/2020 e il 15/06/2020	Regione Basilicata

- **PROCEDURA NEGOZIATA IN MATERIA SOCIALE TRA LA REGIONE E I COMUNI DEI 7 AMBITI SOCIO-TERRITORIALI (20,79 milioni di euro)**

PRESENTAZIONE PROGETTO SIGNIFICATIVO

POTENZIAMENTO DEL SISTEMA DI ISTRUZIONE - ASSE 8 -



POTENZIAMENTO DEL SISTEMA DI ISTRUZIONE - ASSE 8

- **AVVISO PUBBLICO «SCUOLE OSPITALI E SICURE»** (10,97 Milioni di euro)
- **AGENDA DIGITALE NELLE SCUOLE DELLA BASILICATA (FASE 2)** (8,98 Milioni di euro, di cui **4,12 Milioni di euro FESR**)
- **AVVISO PUBBLICO “CONTRIBUTO ALLE FAMIGLIE LUCANE CON MINORI IN OBBLIGO SCOLASTICO PER L’ACQUISTO DI BENI E DISPOSITIVI INFORMATICI”** (1,67 Milioni di euro)

STATO ATTUAZIONE DELLE STRATEGIE DI SVILUPPO URBANO

ITI SVILUPPO URBANO – CITTA’ DI POTENZA

STATO DI ATTUAZIONE ITI POTENZA PER ASSE

ASSE	PROCEDURE ATTIVATE (AL NETTO ECONOMIE) [MILIONI DI EURO]	N° PROGETTI SELEZIONATI	COSTO AMMESSO [MILIONI DI EURO]
3 - COMPETITIVITÀ	9,39	**	**
4 - ENERGIA E MOBILITÀ URBANA	18,20	12	18,20
5 - TUTELA DELL'AMBIENTE ED USO EFFICIENTE DELLE RISORSE	13,29	13	13,29
7 - INCLUSIONE SOCIALE	9,15	3	9,15
8 - POTENZIAMENTO DEL SISTEMA DI ISTRUZIONE	3,00	2	3,00
TOTALE	53,03	30	43,64

ITI SVILUPPO URBANO – CITTA’ DI MATERA

STATO DI ATTUAZIONE ITI MATERA PER ASSE

Asse	Procedure attivate (al netto economie) [MILIONI DI EURO]	N° Progetti selezionati	Costo Ammesso [MILIONI DI EURO]
3 - COMPETITIVITÀ	6,40	**	0,83**
4 - ENERGIA E MOBILITÀ URBANA	18,32	4	18,32
5 - TUTELA DELL'AMBIENTE ED USO EFFICIENTE DELLE RISORSE	7,79	6	7,79
7 - INCLUSIONE SOCIALE	2,24	2	1,94
8 - POTENZIAMENTO DEL SISTEMA DI ISTRUZIONE	4,74	4	6,94
TOTALE	39,49	16	35,82

STATO ATTUAZIONE DELLA STRATEGIA AREE INTERNE

ITI AREE INTERNE

Area Interna Montagna Materana - Stato di attuazione per Asse

ASSE	PROCEDURE ATTIVATE (AL NETTO ECONOMIE) [MILIONI DI EURO]	N° PROGETTI SELEZIONATI	COSTO AMMESSO [MILIONI DI EURO]
3 - COMPETITIVITÀ	2,60	**	**
4 - ENERGIA E MOBILITÀ URBANA	2,30	13	2,3
5 - TUTELA DELL'AMBIENTE ED USO EFFICIENTE DELLE RISORSE	2,62	9	2,22
6 - SISTEMI DI TRASPORTO ED INFRASTRUTTURE DI RETE	9,43	27	9,43
7 - INCLUSIONE SOCIALE	1,98	12	1,77
8 - POTENZIAMENTO DEL SISTEMA DI ISTRUZIONE	2,64	7	2,47
Totale	21,57	68	18,19

ITI AREE INTERNE

Area Interna Mercure Alto Sinni Val Sarmento - Stato di attuazione per Asse

ASSE	PROCEDURE ATTIVATE (AL NETTO ECONOMIE) [MILIONI DI EURO]	N° PROGETTI SELEZIONATI	COSTO AMMESSO [MILIONI DI EURO]
3 - COMPETITIVITÀ	2,80	**	**
4 - ENERGIA E MOBILITÀ URBANA	4,88	25	4,88
5 - TUTELA DELL'AMBIENTE ED USO EFFICIENTE DELLE RISORSE	3,99	25	3,90
6 - SISTEMI DI TRASPORTO ED INFRASTRUTTURE DI RETE	12,20	14	12,20
7 - INCLUSIONE SOCIALE	2,77	12	2,77
8 - POTENZIAMENTO DEL SISTEMA DI ISTRUZIONE	2,17	12	1,79
TOTALE	28,81	88	25,54

ITI AREE INTERNE

Area Interna Marmo Platano - Stato di attuazione per Asse

ASSE	PROCEDURE ATTIVATE (AL NETTO ECONOMIE) [MILIONI DI EURO]	N° PROGETTI SELEZIONATI	COSTO AMMESSO [MILIONI DI EURO]
3 - COMPETITIVITÀ	1,32	**	**
4 - ENERGIA E MOBILITÀ URBANA	1,31	8	1,31
5 - TUTELA DELL'AMBIENTE ED USO EFFICIENTE DELLE RISORSE	3,19	9	3,19
6 - SISTEMI DI TRASPORTO ED INFRASTRUTTURE DI RETE	6,06	15	6,06
7 - INCLUSIONE SOCIALE	1,72	6	1,42
8 - POTENZIAMENTO DEL SISTEMA DI ISTRUZIONE	1,32	5	1,26
TOTALE	14,92	43	13,24

ITI AREE INTERNE

Area Interna Alto Bradano - Stato di attuazione per Asse

ASSE	PROCEDURE ATTIVATE (AL NETTO ECONOMIE) [MILIONI DI EURO]	N° PROGETTI SELEZIONATI	COSTO AMMESSO [MILIONI DI EURO]
3 – COMPETITIVITÀ	1,98	**	**
4 – ENERGIA E MOBILITÀ URBANA	1,84	8	1,84
5 - TUTELA DELL'AMBIENTE ED USO EFFICIENTE DELLE RISORSE	3,20	6	2,60
6 - SISTEMI DI TRASPORTO ED INFRASTRUTTURE DI RETE	9,06	4	9,06
7 - INCLUSIONE SOCIALE	3,48	5	3,48
8 - POTENZIAMENTO DEL SISTEMA DI ISTRUZIONE	0,76	3	0,56
TOTALE	20,32	26	17,54

STATO DI ATTUAZIONE DELLE AZIONI INTERREGIONALI E TRANSNAZIONALI

ART. 96.3.D DEL REGOLAMENTO 1303/2013

LINEA D'AZIONE «A»

Favorire la partecipazione del sistema della ricerca regionale alle reti europee in materia di ricerca, innovazione tecnologica e digitalizzazione dell'economia

PROGETTI CANDIDATI (n°)	PROGETTI AMMESSI (n°)	PARTNER TOTALI (n°)	PARTNER UE (n°)	PARTNER EXTRA UE (n°)
27	7	40	18	4

LINEA D'AZIONE «B»

Miglioramento di strategie e piani sullo sviluppo locale e/o sviluppo di nuovi strumenti di governance per la gestione amministrativa su scale regionale e locale

PROGETTI CANDIDATI (n°)	PROGETTI AMMESSI (n°)	PARTNER TOTALI (n°)	PARTNER UE (n°)	PARTNER EXTRA UE (n°)
49	4	23	7	2

TOTALE PROGETTI CANDIDATI (n°)	TOTALE PROGETTI AMMESSI (n°)	TOTALE PARTNER (n°)	TOTALE PARTNER UE (n°)	TOTALE PARTNER EXTRA UE (n°)
76	11	63	25	6