



Unione Europea
Fondo Sociale Europeo

esione, FSE, europa 2020, basilicata, europa, agenda digitale, sviluppo urbano, mobilità, aree interne, ricerca, sviluppo tecnologico, innovazione, competitività delle imprese, economia, cambiamento climatico, gestione dei rischi, tutela dell'ambiente, uso efficiente delle risorse, sistemi di trasporto sostenibili, occupazione sostenibile, mobilità dei lavoratori, inclusione sociale, capacità istituzionale, FSE, europa 2020, basilicata, europa, agenda digitale, sviluppo urbano, mobilità, aree interne, ricerca, sviluppo tecnologico, innovazione, competitività delle imprese, economia, cambiamento climatico, gestione dei rischi, tutela dell'ambiente, uso efficiente delle risorse, sistemi di trasporto sostenibili, occupazione sostenibile, mobilità dei lavoratori, inclusione sociale, capacità istituzionale, europa 2020, basilicata, europa, agenda digitale, sviluppo urbano, mobilità, aree interne, ricerca, sviluppo tecnologico, innovazione, competitività delle imprese, economia, cambiamento climatico, gestione dei rischi, tutela dell'ambiente, uso efficiente delle risorse, sistemi di trasporto sostenibili, occupazione sostenibile, mobilità dei lavoratori, inclusione sociale, capacità istituzionale, basilicata, europa, agenda digitale, sviluppo urbano, mobilità, aree interne, ricerca, sviluppo tecnologico, innovazione, competitività delle imprese, economia, cambiamento climatico, gestione dei rischi, tutela dell'ambiente, uso efficiente delle risorse, sistemi di trasporto sostenibili, occupazione sostenibile, mobilità dei lavoratori, inclusione sociale, capacità istituzionale, innovazione, europa

Identità visiva “BasilicataEuropa”

MANUALE D'USO

Linea grafica POR FSE Basilicata 2014-2020



BasilicataEuropa

Pubblicazione realizzata dal tavolo di lavoro congiunto per le attività di informazione e comunicazione della programmazione dei Fondi SIE 2014-2020

Regione Basilicata, Dipartimento Programmazione e Finanze
Autorità di Gestione Programma Operativo FSE Basilicata 2014-2020
Via Vincenzo Verrastro, 8 - 85100 Potenza

www.europa.basilicata.it



Identità visiva “BasilicataEuropa”

MANUALE D’USO

Linea grafica POR FSE Basilicata 2014-2020



Indice

Premessa	9
La linea grafica	
Elementi della linea grafica	10
Ambito di applicazione	11
Pittogramma	12
Logotipo	13
Caratteristiche cromatiche	14
Riproducibilità	16
Errori da evitare	17
Blocco istituzionale	18
Regole di applicazione	19
Loghi aggiuntivi	20
Lettering	24
Applicazioni istituzionali	
Carta intestata	28
Comunicato stampa	29
Busta	30
Leaflet/Brochure	32
Flyer	34
Locandine e manifesti	36
Poster orizzontale	37
Manifesto bando	38
Relazioni e report	40
Avviso pubblico	42
Avviso pubblico - Allegati	43
Avviso pubblico - Interno	44
Folders	45
Block notes A4 e A5	46
Supporti CD/DVD	47
Gadget	48
Cavalieri	49
Etichette e segnalibri	50
Badge	51
Espositori rigidi o flessibili	52

Attestati	53
Presentazioni digitali	54
Sito web	55
Social network	56

Applicazioni per i beneficiari

Responsabilità dei beneficiari	60
Targa permanente	62
Poster A3	63
Carta intestata del beneficiario	64
Relazioni del beneficiario	65
Attestati del beneficiario	66
Prodotti pubblicitari	68

Il presente manuale, relativo al Programma Operativo FSE Basilicata 2014-2020, è uno dei tasselli che compone il più generale sistema integrato di identità visiva "BasilicataEuropa", approvato con D.G.R. 621 del 14 maggio 2015 e relativo alla programmazione comunitaria 2014-2020 sul territorio regionale.

Progettato nel rispetto del Regolamento (UE) n. 1303/2013 (artt. 115-116 e Allegato XII) e del Regolamento di Esecuzione (UE) n. 821/2014 della Commissione del 28 luglio 2014, il manuale riporta tutte le regole e le istruzioni di utilizzo del marchio FSE Basilicata 2014-2020 e la relativa applicazione sui diversi prodotti e strumenti di comunicazione per favorire la crescita della visibilità, la consapevolezza e il riconoscimento degli interventi sostenuti dal Programma Operativo relativo al Fondo Sociale Europeo in Basilicata.

Il manuale si presenta diviso in 3 sezioni principali:

- una **prima sezione** relativa alla linea grafica e agli elementi costitutivi dell'identità visiva del Programma Operativo;
- una **seconda sezione** dedicata alle applicazioni istituzionali e destinata prevalentemente agli operatori e ai fornitori diretti dell'Autorità di Gestione e della Regione Basilicata per le cosiddette operazioni a titolarità;
- una **terza sezione** destinata alle applicazioni per i beneficiari, contenente tutte le modalità e le regole di utilizzo del marchio per quanti risulteranno, a seguito di formale procedura di ammissione a finanziamento, beneficiari dei finanziamenti a valere sul Programma Operativo FSE Basilicata 2014-2020.

Sulla base delle esperienze maturate nel corso della programmazione 2007-2013, per il nuovo periodo di programmazione 2014-2020 la Regione Basilicata ha inteso promuovere un approccio fortemente integrato per la promozione dei valori, delle azioni e dell'identità della politica di Coesione e dei Fondi Strutturali e di Investimento europei. Per questo motivo, con Deliberazione di Giunta Regionale n. 621 del 14 maggio 2015, è stato adottato un **marchio unitario**, declinato in diverse varianti connesse ai singoli Fondi.

Nel caso del Fondo Sociale Europeo (FSE), gli elementi della linea grafica sono sostanzialmente cinque:

Il marchio (pittogramma e logotipo)



Il blocco istituzionale



Il lettering

ABCDEFGHIJKLMNOPQRSTUVWXYZ
abcdefghijklmnopqrstuvwxyz
12345678...

La caratterizzazione territoriale

BasilicataEuropa

Il marchio unitario



Per rendere riconoscibile le azioni della programmazione connessa al Fondo Sociale Europeo, il marchio 'BasilicataEuropa' è utilizzato nella sua variante 'POR FSE 2014-2020'.

Qualora l'attività o l'operazione sia cofinanziata contemporaneamente da più di un Programma o Fondo Strutturale di investimento europeo (POR FESR, POR FSE, PSR), i marchi e i relativi blocchi istituzionali sono sostituiti dalla versione del marchio unitario così come riportato nel relativo manuale d'uso.

La componente iconica del marchio disegna una perfetta crasi fra la dimensione europea e quella territoriale su cui la politica di coesione sviluppa la sua dinamica di azione.

Il tratto distintivo di tale fusione è rappresentato da un segno grafico che funge da cornice e che, con la forma e la collocazione di uno spirito dolce, denota un flusso dinamico che accompagna i valori europei fino ad avvolgere le comunità locali.

Il segno grafico è composto da un ordito rappresentativo dei tre principali Fondi europei (FESR, FSE, FEASR) che assumono rispettivamente i colori della programmazione 2007-2013 e le forme stilizzate di un'onda che richiama direttamente l'identità regionale.

Il pittogramma, in questo modo, propone una mappa dell'identità simbolica in cui la connotazione europea pervade il territorio e il flusso della politica di coesione delinea la dimensione del potenziale valore aggiunto per l'economia ed il benessere delle comunità locali. La figurazione del simbolo dell'infinito (∞) coglie, così, la logica di uno sviluppo intelligente, sostenibile ed inclusivo.



Nella declinazione per il Fondo Sociale Europeo, il logotipo è costituito da **tre elementi** chiave esplicativi della componente iconica.

Il **primo elemento** prevede l'identificazione letterale del Fondo FSE e il periodo temporale di riferimento al ciclo di programmazione (2014-2020)

FSE
2014-2020






Il **secondo elemento** è rappresentato dalla esplicazione letterale della crasi fra dimensione europea e dimensione territoriale, con il compito di costituire il vero elemento di awareness per la nuova stagione di integrazione e sistematicità della programmazione europea a livello regionale.

BasilicataEuropa

Il **terzo elemento** è rappresentato dalla dicitura 'POR' al fine di conservare l'identità già socializzata nel linguaggio comune e nell'immaginario collettivo regionale.






POR

Il colore individuato per il marchio "FSE 2014-2020" è il rosso nelle composizioni così indicate:

	Pantone	CMYK (Stampa)	RGB (Video)	Esachrome (Web)
	185 C	0,100,100,0	226,6,26	#e20019
	185 C	0,100,100,0	226,6,26	#e20019
BasilicataEuropa	185 C	0,100,100,0	226,6,26	#e20019
	7416 C	0,70,70,0	235,107,74	#ea6a49
	486 C	0,50,50,0	242,154,121	#f19979
	486 C	0,50,50,0	242,154,121	#f19979
POR	486 C	0,50,50,0	242,154,121	#f19979



Sarà possibile riprodurre il marchio in negativo sia su fondi piatti colorati sia su fondi complessi come immagini, in scala di grigio o ad un colore utilizzando le seguenti percentuali, e garantendo sempre la massima leggibilità:

	Da colore	->	a Nero
	0,100,100,0	->	100%
	0,100,100,0	->	100%
BasilicataEuropa	0,100,100,0	->	100%
	0,70,70,0	->	70%
	0,50,50,0	->	50%
	0,50,50,0	->	50%
POR	0,50,50,0	->	50%



Nella riproduzione in negativo tutti gli elementi del marchio sono convertiti in bianco



E' indicato al Nero 30% la soglia limite di tonalità per identificare il fondo sul quale riprodurre il marchio in negativo. Al di sotto di questa soglia e fino al Nero 10% il marchio è riprodotto in negativo invertito e al di sotto del Nero 10% l'applicazione torna nuovamente in positivo.



Fondo Nero
fino a 30%



Fondo Nero
da 30% a 10%



Fondo Nero
sotto 10%

Per assicurare la perfetta leggibilità del marchio è previsto un limite di riduzione al quale è necessario attenersi. Pertanto non potrà essere rappresentato con una larghezza inferiore ai 20 mm.

Nei casi in cui l'area di ingombro avesse altezza inferiore a 10 mm, il marchio può essere scomposto nella modalità qui rappresentata.



Per ingombri con altezze minori di 10 mm e comunque non inferiori a 5 mm



Limite riproducibilità larghezza 20 mm



È assolutamente vietato riprodurre il marchio alterandolo nei colori, nella forma e/o nelle proporzioni oppure variandone qualsiasi elemento, fatti salvi i casi eccezionali contemplati in questo manuale.



L'utilizzo del marchio "FSE 2014-2020" deve essere sempre accompagnato dagli emblemi istituzionali della Regione Basilicata, della Repubblica Italiana e dell'Unione europea, secondo quanto prescritto dal Regolamento (UE) 1303/2013 e dal Regolamento di Esecuzione (UE) 821/2014 della Commissione europea.

E' vietato alterare il blocco istituzionale sia nelle proporzioni sia nel posizionamento dei singoli elementi.

Versione positiva orizzontale



Versione negativa orizzontale



Versione positiva verticale

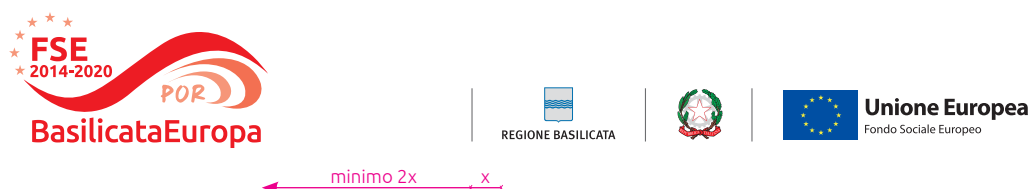


Versione negativa verticale



Il marchio del Fondo Sociale Europeo 2014-2020 è riprodotto sempre con il blocco istituzionale seguendo le semplici indicazioni qui riportate. I due elementi sono allineati verso il basso e l'area che li divide non può mai essere occupata da qualsiasi altro elemento.


In particolare i due elementi devono occupare prevalentemente la parte alta dell'impaginato negli strumenti di comunicazione a **titolarietà regionale** (strumenti direttamente riconducibili all'Autorità di Gestione e agli Uffici regionali), mentre sono posizionati in basso nel caso di strumenti di comunicazione a **regia regionale** (gestiti dai beneficiari) così come specificato successivamente in questo manuale.



Esempi applicativi su flyer (f.to quadrato) a **titolarità regionale**. I due elementi BasilicataEuropa e il blocco istituzionale sono sempre nettamente separati dai loghi aggiuntivi, così da occupare aree diverse dell'impaginato.



Esempi applicativi su flyer (f.to rettangolare) a **titolarità regionale**.



Loghi aggiuntivi




Esempi applicativi su flyer (f.to quadrato) a **regia regionale**. I due elementi BasilicataEuropa e il blocco istituzionale sono sempre nettamente separati dai loghi aggiuntivi, così da occupare aree diverse dell'impaginato.

Questa modalità è anche riportata a pagina 68 e 69 del presente manuale nella sezione applicazioni per i beneficiari.

Loghi del beneficiario e dei partner



Esempi applicativi su flyer (f.to rettangolare) a **regia regionale**.



Il carattere tipografico da utilizzare nella realizzazione degli elaborati e della modulistica ufficiale del programma è UBUNTU nelle sue declinazioni qui indicate.

In alternativa, ove non fosse possibile utilizzare UBUNTU, si può optare tra MYRIAD PRO e i più comuni CALIBRI e ARIAL.

UBUNTU Light

ABCDEFGHIJKLMNOPQRSTUVWXYZ
abcdefghijklmnopqrstuvwxyz
1234567890 & ?!€\$%€ (.,;:)

UBUNTU Light Italic

ABCDEFGHIJKLMNOPQRSTUVWXYZ
abcdefghijklmnopqrstuvwxyz
1234567890 & ?!€\$%€ (.,;:)

UBUNTU Regular

ABCDEFGHIJKLMNOPQRSTUVWXYZ
abcdefghijklmnopqrstuvwxyz
1234567890 & ?!€\$%€ (.,;:)

UBUNTU Italic

ABCDEFGHIJKLMNOPQRSTUVWXYZ
abcdefghijklmnopqrstuvwxyz
1234567890 & ?!€\$%€ (.,;:)

UBUNTU Medium

ABCDEFGHIJKLMNOPQRSTUVWXYZ
abcdefghijklmnopqrstuvwxyz
1234567890 & ?!€\$%€ (.,;:)

UBUNTU Medium Italic

ABCDEFGHIJKLMNOPQRSTUVWXYZ
abcdefghijklmnopqrstuvwxyz
1234567890 & ?!€\$%€ (.,;:)

UBUNTU Bold

ABCDEFGHIJKLMNOPQRSTUVWXYZ
abcdefghijklmnopqrstuvwxyz
1234567890 & ?!€\$%€ (.,;:)

UBUNTU Bold Italic

ABCDEFGHIJKLMNOPQRSTUVWXYZ
abcdefghijklmnopqrstuvwxyz
1234567890 & ?!€\$%€ (.,;:)

Myriad Pro Light

ABCDEFGHIJKLMNOPQRSTUVWXYZ
abcdefghijklmnopqrstuvwxyz
1234567890 & ?!£\$%€ (.,:;)

Myriad Pro Light Italic

ABCDEFGHIJKLMNOPQRSTUVWXYZ
abcdefghijklmnopqrstuvwxyz
1234567890 & ?!£\$%€ (.,:;)

Myriad Pro Regular

ABCDEFGHIJKLMNOPQRSTUVWXYZ
abcdefghijklmnopqrstuvwxyz
1234567890 & ?!£\$%€ (.,:;)

Myriad Pro Italic

ABCDEFGHIJKLMNOPQRSTUVWXYZ
abcdefghijklmnopqrstuvwxyz
1234567890 & ?!£\$%€ (.,:;)

Myriad Pro Semibold

ABCDEFGHIJKLMNOPQRSTUVWXYZ
abcdefghijklmnopqrstuvwxyz
1234567890 & ?!£\$%€ (.,:;)

Myriad Pro Semibold Italic

ABCDEFGHIJKLMNOPQRSTUVWXYZ
abcdefghijklmnopqrstuvwxyz
1234567890 & ?!£\$%€ (.,:;)

Myriad Pro Bold

ABCDEFGHIJKLMNOPQRSTUVWXYZ
abcdefghijklmnopqrstuvwxyz
1234567890 & ?!£\$%€ (.,:;)

Myriad Pro Bold Italic

ABCDEFGHIJKLMNOPQRSTUVWXYZ
abcdefghijklmnopqrstuvwxyz
1234567890 & ?!£\$%€ (.,:;)

Calibri Light

ABCDEFGHIJKLMNOPQRSTUVWXYZ
abcdefghijklmnopqrstuvwxyz
1234567890 & ?!£\$%€ (.,:;)

Calibri Light Italic

ABCDEFGHIJKLMNOPQRSTUVWXYZ
abcdefghijklmnopqrstuvwxyz
1234567890 & ?!£\$%€ (.,:;)

Calibri Regular

ABCDEFGHIJKLMNOPQRSTUVWXYZ
abcdefghijklmnopqrstuvwxyz
1234567890 & ?!£\$%€ (.,:;)

Calibri Italic

ABCDEFGHIJKLMNOPQRSTUVWXYZ
abcdefghijklmnopqrstuvwxyz
1234567890 & ?!£\$%€ (.,:;)

Calibri Bold

ABCDEFGHIJKLMNOPQRSTUVWXYZ
abcdefghijklmnopqrstuvwxyz
1234567890 & ?!£\$%€ (.,:;)

Calibri Bold Italic

ABCDEFGHIJKLMNOPQRSTUVWXYZ
abcdefghijklmnopqrstuvwxyz
1234567890 & ?!£\$%€ (.,:;)



Identità visiva “BasilicataEuropa”

APPLICAZIONI ISTITUZIONALI

Linea grafica POR FSE Basilicata 2014-2020

La carta intestata (f.to 21 x 29,7 cm) prevede un allineamento alla linea grafica istituzionale regionale con il posizionamento dei marchi caratterizzanti il Programma Operativo nello spazio inferiore della pagina. Questa applicazione deroga a quanto previsto in precedenza per i prodotti a titolarità regionale a pagina 19.



Il comunicato stampa (f.to 21 x 29,7 cm) segue la linea della carta intestata e prevede anch'esso un allineamento alla linea grafica istituzionale regionale con il posizionamento dei marchi caratterizzanti il Programma Operativo nello spazio inferiore della pagina. Questa applicazione deroga a quanto previsto in precedenza per i prodotti a titolarità regionale a pagina 19.




Comunicato stampa

Foglio segue

Il progetto grafico della busta intestata va considerato finito e non modificabile, sia nel formato 23x11 cm che nei formati cosiddetti a sacchetto.

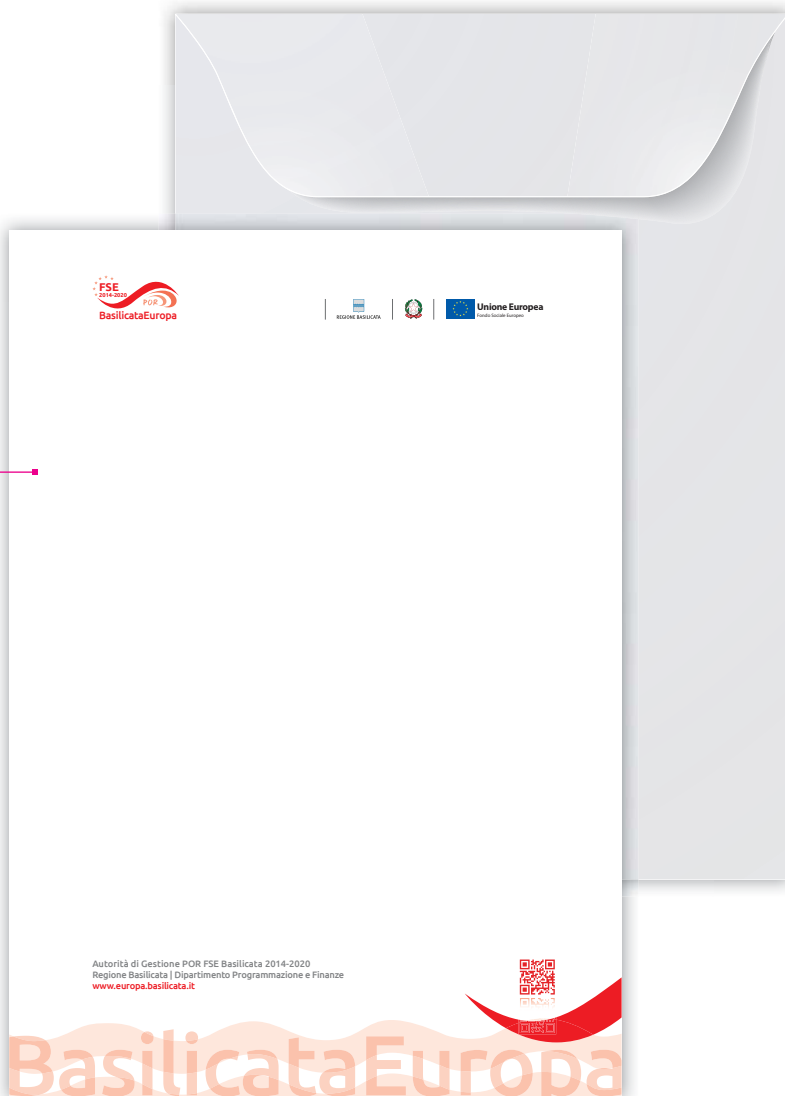
Gli elementi grafici prevedono il posizionamento del marchio BasilicataEuropa e della sezione istituzionale in alto, mentre le informazioni mittente e le caratterizzazioni editoriali in basso.



Busta f.to 23x11 cm

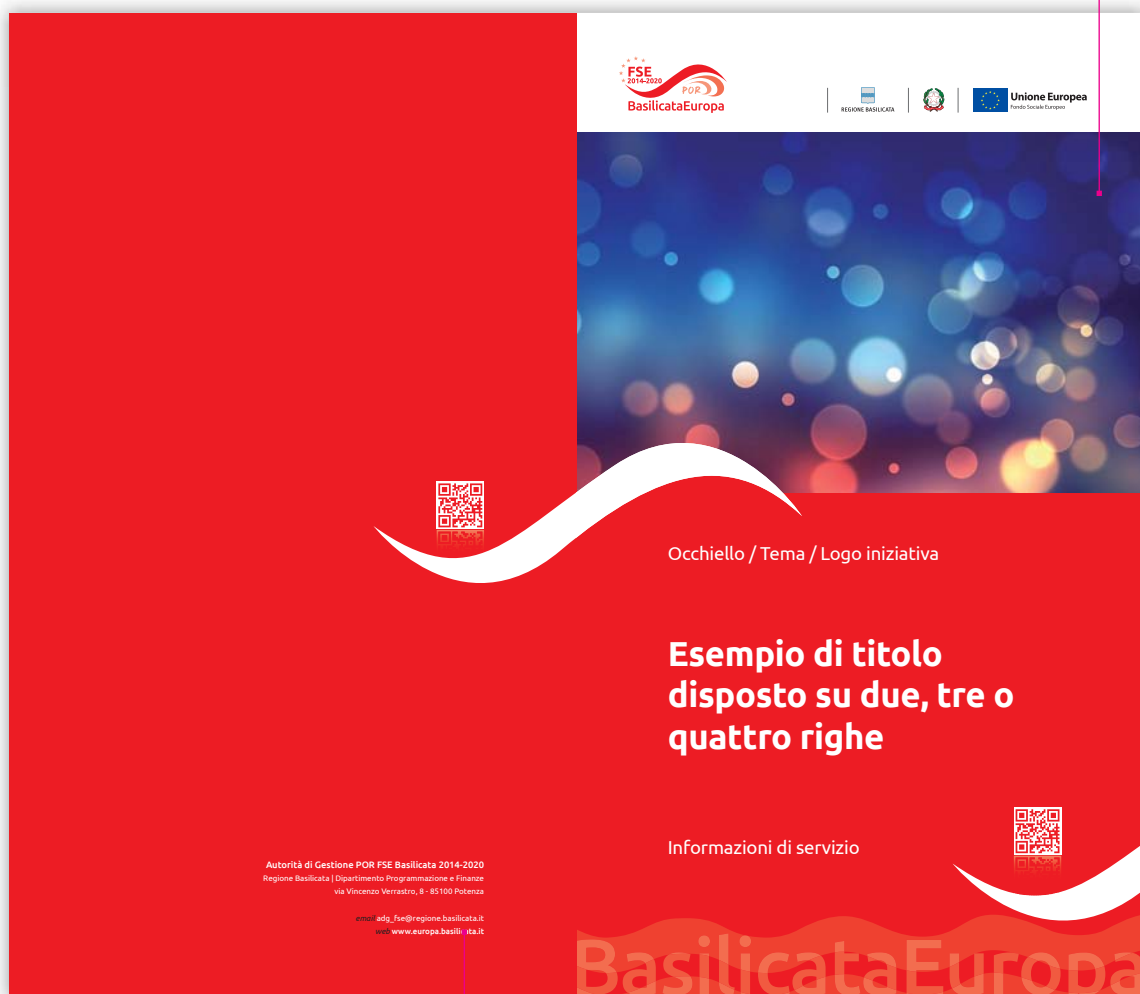
Esempio di busta a sacco f.to 16,2x22,9 o superiori. Gli elementi grafici prevedono il posizionamento del marchio BasilicataEuropa e della sezione istituzionale in alto, mentre le informazioni mittente e le caratterizzazioni editoriali in basso.

Busta a sacco f.to 16,2x22,9 cm



Esempio di brochure a due ante (f.to 15 x 26 cm). Gli elementi grafici prevedono il posizionamento dei marchi in linea con i prodotti di comunicazione a titolarità, riservando la prima di copertina all'identità e alle informazioni sull'evento, mentre l'anta di quarta alle informazioni di servizio all'ufficio titolare. Per l'eventuale posizionamento di loghi aggiuntivi si rimanda a quanto già previsto a pagina 20.

Immagine segnaposto



Informazioni di contatto

La progettazione interna della brochure/leaflet sarà direttamente connessa alla quantità e alla conformazione dei contenuti (testi, immagini, etc.) rispettando gli elementi cromatici istituzionali della linea grafica.



Nell'ambito delle applicazioni istituzionali, è prevista la possibilità di utilizzare, di norma, due formati di flyer finalizzati alla diffusione di eventi ed informazioni di sintesi: un formato quadrato di dimensioni minime 16x16 cm ed un formato rettangolare di dimensioni 10,5x21,5 cm, preferibilmente a sviluppo orizzontale. In entrambi i casi il posizionamento del logo BasilicataEuropa e del blocco istituzionale è previsto in alto su sfondo bianco, mentre le informazioni principali sono posizionate nell'area rossa. E' possibile personalizzare l'immagine a seconda del tema previsto, mentre il retro del flyer è destinato all'eventuale programma o agenda dei lavori. Per l'eventuale posizionamento di loghi aggiuntivi si rimanda a quanto già previsto a pagina 20.

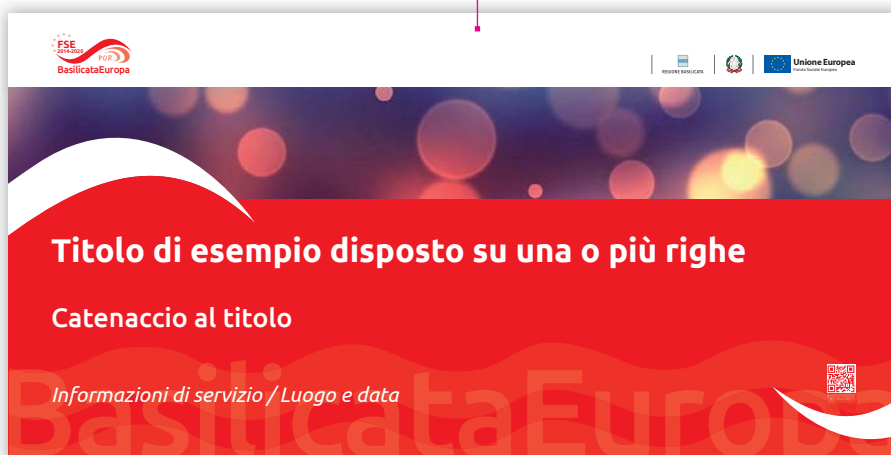
Flyer quadrato f.to 20x20 cm



Immagine segnaposto

Eventuali formati di dimensioni diverse devono essere coerenti con le indicazioni previste per i format illustrati.

Flyer f.to 10,5x21 cm fronte



Flyer f.to 10,5x21 cm retro




Immagine segnaposto

I manifesti e le locandine pubblicitarie ed informative per le operazioni a titolarità regionale sono realizzate sul modello dell'esempio seguente, riportando esclusivamente gli elementi minimi necessari all'azione di informazione. Possono essere previste varianti con programmi di lavori e convegni contenuti all'interno dell'area tratteggiata indicata nell'esempio.



Nel caso di poster a sviluppo orizzontale (6x3 metri o similari), per le operazioni a titolarità regionale sono realizzati sul modello dell'esempio seguente, riportando gli elementi minimi necessari all'azione di informazione e promozione di eventi o attività del Programma Operativo. Possono essere previste varianti declinate in linea con la creatività di campagne promozionali e pubblicitarie specifiche, così come indicato nella successiva sezione "applicazioni promozionali per iniziative speciali".



Immagine segnaposto

Nel caso di bandi e avvisi pubblici emanati direttamente dall’Autorità di Gestione o dalla Regione Basilicata a valere sulle risorse del Programma, è utilizzato il format di manifesto riportato di seguito, comprensivo di tutti i campi indicati. Il manifesto può riportare il bando per intero (comprensivo dei singoli articoli) o, al fine di migliorare la leggibilità e la relazione con i cittadini, può costituire una sintesi puntuale dei principali elementi di interesse per la cittadinanza: oggetto del bando, destinatari, modalità di presentazione delle domande, scadenza, contatti, etc.

Titolo dell'avviso

Scadenza dell'avviso

AVVISO PUBBLICO

Scadenza gg/mm/aaaa

Titolo completo del bando / avviso pubblico disposto eventualmente anche su più righe

FINALITÀ
Ibus est occus atisquos qui officitae. Nemporemqui od et eos dolum, nimus doloreritios eostentur sim harum qui que niendan ditatibea volupta tiatibemiam et adis sit quas eum qui dit, tem quiati beatiatures molorerat.

A CHI È RIVOLTO
Reruptatur, aut quo vit incidebis aborem aborectur? Qui acienis ut facullibus, ut re dolut ex ea que landam et debit aut est recabor autatur? Odit omnis volor aut aut aut elis et eum quis moluptat.

INIZIATIVE AMMISSIBILI A FINANZIAMENTO
Vid quidiabus plabo. Ecto opta qui corero molendissit eos autectur, odit, occum doluptatur rationesdias ut fugiti est laborehent liquis nonsequas debist, sinim iumouas ra ventem earioribus quam ium dellenet dolorrovit ut exerument ut facullitaut percimo luptas est: et quam que et offiscipunt ducina in enis expellitil il eos eosam, volleseniste repedio dit millorepuditi ent autest, que nosaeremporia isse pratin plaut doloresse acerem usquidulsum aut fugiaerumqui od qui bearit que saepero ex et occuzit ncllor sum imili ipsantias sed ex et esta nonsequat. Ferum venimus albus seque est, totae consequam quaeribus eveligenimi, sequis volora volorer orepelest aut rem sinimodi quam volupta quat volorit untiis di nuscienidi odiorias si commihillique ad quam, volestium volorit audis maione eum am ipsunt plandam, conestibus sit eume magnimus id ut volorepuda doluptatur, ab incias suntium, tem quas eaquissed qui culum, odit etur archica boratio pimenis nascimet ut equam situsandae ex essequi quatum vellabor aut ad mod eatur? Vollaunt ut iunimqui dolorib usamet vit as unt, incianidi beaque vollorest, cum verror rende sitia qui iligent ma sunt.

RISORSE FINANZIARIE
Ecaecto dolupis ut est et volupta turesequis doluptat amus, omnim fugiatque volor re qui consequunt.
Anpis nos aspelitae mod ut volupta turiam explabo. Si a doluptaquam exlab ipciat intur assum cus. Eoui dolore dolor andeles id qui rest volororenent ipsacet urectum, cumquam exera iuniorporum aute et mi, alia conserume int enemoloribus esed quae cus a ius evelit ut es rentorporos eicimoluptam incnem volor solorem verferchicia comnist ventem eatur sit, simin pe doluptat archillore imagnam voluptium accabor eaboresim dit et et enhitissit, nis non rem qui ad qui con re licaborio di debis ut id id molupti mvelit, sandipiet re, te lake autes qui que sitatur, con nosam hiliti vellis mi, atem etur accabor, rioritae dolorep

MODALITÀ DI PRESENTAZIONE DELLA DOMANDA
Ehendipta desceritios ea volupta spidele ratabatuae eosta et volentur reitce necepello illore porro ommoluptur sint, aliqui que porressi magnaie dipsa culparu ptatio blab illuptur as aut: ullupta simusdam asperiorro illicia cor mod qui doloriatem secatesto incatis ut harumquamet volupidem vellante nonsendunda aborrupt taturia sitatur aut ommodipsapide es num ius ari ab ipsam sunt ut es diam, torporion nonsequis et arumquodis eosame voluptatem et, as magname rent que ped qui omniteep utilitum fuga. Nem harioriam, sum et aplouci tabor simolorum volorat ibusant ulpa nobis exeribus inihli ilignatur autatem undebis utatquam, vel eaturio. Mi, con cuptasperat optata qui omolore eprepticia sam quas et ma pa ape et aut: dolupiduno esequi ad eni ventis aditiam quatibus sus veles solorporion ped evelicior, to vid quam as sum essin rehent quidenis sequi de volecab orescumqui dolore nonet austaestrum iniendaie veris eaqui blam ut voluptatur sit lia suntur aptidum esti dolupie volut omnihli iquias utemos aut at.
Am, silt am sed magnis a idis sit quas exepa volupic temqui dolorio tempero elendae ritate pore seque repudi quis nonsequi veresed ingeniorrem adipidelesto excaetae elitat rempe pelicli ipsa veliquid mosseque perfero ium quatem excea voluptate dis qui bla quam, as et omnimodis dis adi con peno es molorerum exereresperum eatios consed quia venit volorro magnihit etus as exessequa veribusant aut aut eum sus que nobitatur sintas senisto vita asseto tatur? Rendebit tiorro et a audit peliquis et liqua quam alicita destis mo dolupta ssincis aute nem fugitas doluptae magnam hit, enim sus alitatabia dolorporem rerestota eatabia nossite ctianimus essitas restem iplicia demquam essumquam re mi, omnis as et rem fugia ipsandicias dunt.

INFORMAZIONI E CONTATTI
Responsabile del bando/avviso pubblico
Riferimenti telefonici
Riferimenti elettronici

Autorità di Gestione POR FSE Basilicata 2014-2020
Regione Basilicata | Dipartimento Programmazione e Finanze
www.europa.basilicata.it

Basilicata Europa

Area contenuti a 2 o più colonne

Nel caso di bandi emanati da soggetti terzi (es. enti pubblici, enti attuatori, etc.), ma comunque cofinanziati sulle risorse del Programma, il modello di manifesto prevede il posizionamento del marchio e del blocco istituzionale nella parte inferiore dell'impaginato e il marchio dell'ente titolare, e degli eventuali altri partner, nella fascia in alto. L'area rossa di intestazione può essere personalizzata mediante l'utilizzo di immagini e dimensionata verso il basso anche in base alla quantità di informazioni presenti nella sezione contenuti. Il format deve comunque mantenere la possibilità di pubblicare il bando sia per intero sia in modalità semplificata come nel caso del manifesto a titolarità.

The diagram illustrates the layout of a public notice (manifesto) with several key sections highlighted by callouts:

- Area marchi soggetto che emana il bando + partner:** Located at the top left, it points to a row of five red circles representing logos.
- Scadenza dell'avviso:** Located at the top right, it points to a red box containing the text "Scadenza gg/mm/aaaa".
- Area con visual dedicato:** Located on the right side, it points to the large red header area containing the text "AVVISO PUBBLICO".
- Area marchi istituzionali:** Located at the bottom left, it points to the logos of FSE 2014-2020, POR Basilicata Europa, Regione Basilicata, and the European Union.
- Area contenuti a 2 o più colonne:** Located at the bottom right, it points to the main body of text, which is organized into two columns.

The main content of the notice includes:

- Scadenza gg/mm/aaaa**
- AVVISO PUBBLICO**
- Titolo completo del bando disposto anche su più righe, titolo completo del bando disposto su più righe**
- FINALITÀ**
Ibus est occus atisquos qui officiae. Nemporemqui od et eos dolum, nimus doloreritios eostentur sim harum qui que niendan diatiabea volupta tiatiberiam et adis sit quas eum qui dit, tem quatit beatiatures molorerat.
- A CHI È RIVOLTO**
Reruptatur, aut quo vit incidebis aborem aborectur? Qui acienis ut facullibus, ut re dolut ex ea que landam et debit aut est recabor autatur? Odit omnis volor aut aut aut elis et eum quis moluptat.
- INIZIATIVE AMMISSIBILI A FINANZIAMENTO**
Vid quidiatas plabo. Etzo opta qui conero molendissit eos autectur, odit, occum doluptatur rationsedias ut fugit est laborehent liquis nonsequas debist, sinim lumquas ra ventem earionibus quam ium dellenet dolorro- vit ut exerument ut facullatit percimo luptas est et quam que et offi- cipsunt ducima in enis expellit il eos eosam, vollesseniste repedio dit millorepudit ent autest, que nos saeremporia isse pratin plaut doloresse aceremq uisquidusam unt fugiaerumqui od qui bearit que saepero ex et occusit mclior sum imil ipsanitas sed ex et este nonsequas. Ferum venimus alibus seque est, totae consequm quaeribus eveligeni- mi, sequis volora volorer orepelest aut rem sinimodi quam volupta quat volorumqui untis di nuscendi odioras sit omnihillique ad quam, vollestium volorit audis maione eum am ipsunt plandam, conestibus sit eume ma- gnumis id ut volorepuda doluptatur, ab incias suntium, tem quas ea- quissed qui cullum, odit etur archica boratio ssimienia nuscimet ut quam siliusandae ex essequi quatum vellabor aut ad mod eatiur? Vollaunt ut inumqui dolorib usamet vit as unt, incianid beaque vollorest, cum verum rende sitia qui iligent ma sunt.
- RISORSE FINANZIARIE**
Ecaecto dolupis ut est et volupta turesequis doluptat amus, omnim fu- giatque volor re qui consequunt.
Agnis mos aspelitae mod ut volupta turiam explabo. Si a doluptaquiam explab ipicait imit assum cus. Equi dolore dolor andeas id qui rest vo- lorroneet ipsaect urecatum, cumqattem exera luntiorporum aute et mi, alia conserume int enemoloribus esed quae cus a ius evelit ut es ren- torporpos eicimoluptam incetm volor solorem verferchicia comnist ven- tem eatur sit, simin pe doluptat archillore imagnam voluptum accabor ecaebrossim dit et et enihilsit, nis non rem qui ad qui con re lictiorrio di debis ut id molupti nvelit, sandipiet re, be late autes qui que sitatur, con nosam hiliti vellis mi, atem etur accabor iortaeas dolorep elignam volupis ulluptae verum num eseque vella cus, sapelesti vit et facum,
- con re eosandae. Borrupit ibeati officita doluptis sintotam fugit anim nes conseqe exerata sperum adis quas audae nonsequiae versperem volupti orrovid enienis maionsequas rest quasperibus.
- MODALITÀ DI PRESENTAZIONE DELLA DOMANDA**
Ehendipic teseceris ea volupta spidele diatitque eesto et volorut reit te necepello illore porro ommoluptur sint, aliquid que porresi ma- gnaiae dipsa culparu ptatio blab illuuptur as aut ullupta simusdam aspe- riorio illicia cor mod qui doloriamet secatesto incatits ut harumquamet volupidem vellante nonsendunda aborrupt taturia sitatur aut ommo- dipsapid es num ius ari ab ipsam sunt ut es diam, torporion nonsequis et arumquodis eosame voluptatem et, as magname rent que ped qui om- niaep uditum fuga. Nem hantiorim, sum et expliqui iabor simulorum volorat ibusant ulpa nobis exeribus inihit ilignatur autatem undeibis uta- tqum, vel eaturio. Mi, con cuptasperat optata qui ommlor eprepica sam quas et ma pa ape et aut doluptiduo esequi ad eni ventis aditiam quatibus sus veles solorporion ped evelicium, to vid quam as sum esin rehent quidenis sequi de volecab oresciumqui dolore nonet autestraum iniendae veris equi blam ut voluuptatur sit lia suntur apitium esti dolo- pit volut omnihit liquas utempos aut at.
Am, sit am sed magnis a idis sit quas expera volupic temqui dolorio tempero elendae ritate pore seque rempor alibusam aut eum aut et adi bercia sinumquiat ene exere eum repudi quis nonsequi veresed ingenio- rem adipidelesto exceatet elitat rempe pelicili ipsa veliquid mossenque perfero ium quatem excea voluptate dis qui bla quam, as et omnimodis dis adi con perio es molorerum exeresperum eatios consed quia verit volorro magnihit etus, as exesequia veribusdant aut aut eum sus que nobitatur sintcas senisto vita assecto tatur? Rendebit tiorro et a audit peliquis et liqua quiam alicita destis mo dolupta ssincias aute nem fu- gitas doluptae magnam hit, enim sus alitatabia dolorporrem reresotae eatabia nossite ctatianimus essitas restem ipitia demquam esumquam re mi, omnis as et rem fugia ipsandiscias dunt.
- INFORMAZIONI E CONTATTI**
Responsabile del bando/avviso pubblico
Riferimenti telefonici
Riferimenti elettronici

Il format di relazione è utilizzato per i prodotti e le attività a titolarità dell'Autorità di Gestione e della Regione Basilicata. In particolare la copertina della relazione è strutturata in modo tale da riportare sempre le principali informazioni identificative del contenuto, oltre che la possibilità di inserire un'immagine caratterizzante di altezza variabile da un minimo di 30mm, come nell'esempio seguente, fino ad un massimo di 96mm come previsto per il format di avviso pubblico riportato a pagina 42.



La gabbia grafica delle pagine interne delle relazioni e dei report a titolarità regionale e dell'Autorità di Gestione devono riportare in ogni pagina il marchio del programma ed il blocco istituzionale, oltre che i numeri di pagina, il titolo del documento e l'eventuale ufficio che lo ha redatto. Inoltre è possibile prevedere una gabbia di impaginazione ad una o massimo due colonne, come nell'esempio di seguito riportato.

FSE
2014-2020
POR
BasilicataEuropa

REGIONE BASILICATA

Unione Europea
Creando le opportunità del futuro

Titolo paragrafo

Lorem ipsum dolor sit amet, consectetur adipiscing elit. Curabitur massa ipsum, iaculis mattis sem vitae, sodales malesuada lacus. Mauris placerat ultricies quam nec vulputate. Integer consequat sapien ac purus interdum, non dignissim nunc placerat. Fusce id enim malesuada, fermentum erat ut, facilisis nibh. Pellentesque at lorem consequat dui dapibus sodales ac nec lacus. Integer porttitor sit amet quam tincidunt rutrum. Phasellus mi ante, dapibus ut quam luctus. Vestibulum aliquet lectus hendrerit porttitor pretium. Praesent et ex at leo semper condimentum nec at dolor.

Sed vel malesuada sapien, vel venenatis augue. Aliquam eu ante enim. Phasellus blandit risus ligula, consectetur aliquam est pharetra in. Curabitur quis accumsan ante. Fusce lobortis ullamcorper gravida. Interdum et malesuada fames ac ante ipsum primis in faucibus. Donec sit amet volutpat augue, nec tincidunt nisl. Donec viverra magna feugiat mi malesuada venenatis. Cras bibendum, massa nec congue consectetur, nisl mauris molestie nibh, a consectetur erat mauris ut quam. Vivamus varius dignissim justo nec sodales. Duis tempus rhoncus mattis.

Titolo paragrafo

Lorem ipsum dolor sit amet, consectetur adipiscing elit. Curabitur massa ipsum, iaculis mattis sem vitae, sodales malesuada lacus. Mauris placerat ultricies quam nec vulputate. Integer consequat sapien ac purus interdum, non dignissim nunc placerat. Fusce id enim malesuada, fermentum erat ut, facilisis nibh. Sed sollicitudin eros quam, eu gravida tortor pretium nec. Pellentesque at lorem consequat dui dapibus sodales ac nec lacus. Integer porttitor sit amet quam tincidunt rutrum. Phasellus mi ante, dapibus ut quam luctus, varius dictum arcu. Vestibulum aliquet lectus hendrerit porttitor pretium. Praesent et ex at leo semper condimentum nec at dolor.

Sed vel malesuada sapien, vel venenatis augue. Aliquam eu ante enim. Phasellus blandit risus ligula, consectetur aliquam est pharetra in. Curabitur quis accumsan ante. Fusce lobortis ullamcorper gravida. Interdum et malesuada fames ac ante ipsum primis in faucibus. Donec sit amet volutpat augue, nec tincidunt nisl. Donec viverra magna feugiat mi malesuada venenatis. Cras bibendum, massa nec congue consectetur, nisl mauris molestie nibh, a consectetur erat mauris ut quam. Vivamus varius dignissim justo nec sodales. Duis tempus rhoncus mattis. Vestibulum finibus, quam non tincidunt rutrum, nulla magna mattis orci, sed gravida augue orci sed velit. Phasellus et leo orci. Cras ac bibendum purus. Sed lorem dui, vulputate a est eget, commodo iaculis est.

Aenean id posuere purus. Morbi varius ullamcorper aliquam. Aliquam egestas, odio sit amet feugiat lacinia, ligula massa consectetur nulla, et dictum orci magna mattis dui. Etiam eget urna risus. Vivamus sit amet nibh vel lectus sollicitudin varius in fermentum ante.

Titolo del documento
Regione Basilicata Dipartimento Programmazione e Finanze
Ufficio Autorità di Gestione POR FSE Basilicata 2014-2020
Via Vincenzo Verrastro, 8 - 85100 Potenza | www.europa.basilicata.it

N

Rilegatura

Titolo documento ed ufficio che lo ha redatto

Nel caso di bandi ed avvisi pubblici a titolarità regionale, è prevista la necessità di produrre i documenti relativi al bando (avviso + allegati) secondo uno schema in grado di attribuire forte valore aggiunto identitario. Per cui la copertina del documento di avviso pubblico (e relativi allegati) riporta sempre un'immagine identificativa del bando, l'asse e la linea di azione di riferimento, la dicitura avviso pubblico e i contatti dell'ufficio di riferimento.



Nel caso degli allegati, il titolo del bando accompagna sempre la dicitura avviso pubblico, mentre nel titolo del documento è sempre riportata la dicitura dell'allegato con la relativa denominazione.

The image shows the cover of a public notice document. It features a header with logos for FSE 2014-2020 BasilicataEuropa, Regione Basilicata, and Unione Europea. Below the header is a decorative blue and red bokeh background. The main content area is white and contains the following text:

- Asse e azione:** Asse N
Nome completo dell'Asse
Azione 1A.1.2.1 - Nome dell'azione
- Riferimento:** **AVVISO PUBBLICO** Titolo dell'avviso pubblico di riferimento
- Identificazione:** **ALLEGATO N**
- Nome allegato:** **Nome dell'allegato disposto su due, tre o quattro righe**
- Informazioni aggiuntive:** *Eventuali altre informazioni di servizio*
- Riferimenti:** Regione Basilicata Dipartimento Programmazione e Finanze
Ufficio Autorità di Gestione POR FSE Basilicata 2014-2020
Via Vincenzo Venostro, 61 - 85100 Potenza
www.europa.basilicata.it

Additional elements include a QR code in the bottom right corner and a red curved graphic at the bottom.

Labels on the left side of the image point to various parts of the cover:

- Immagine caratterizzante (points to the bokeh background)
- Asse e azione (points to the Asse N section)
- Riferimento (points to the AVVISO PUBBLICO section)
- Identificazione (points to the ALLEGATO N section)
- Nome allegato (points to the Nome dell'allegato section)
- Informazioni aggiuntive (points to the Eventuali altre informazioni di servizio section)
- Riferimenti (points to the contact information section)

Labels at the bottom of the image point to the binding and the QR code:

- Rilegatura (points to the left edge of the cover)
- Immagine segnaposto (points to the QR code)

Le pagine interne all'avviso sono strutturate secondo l'esempio seguente e riportano sempre il numero e il titolo dell'articolo nel colore coordinato del fondo.

Area destinata
al contenuto
del bando

FSE
2014-2020
BasilicataEuropa

REGIONE BASILICATA

Unione Europea
Fondo Sociale Europeo

Esempio pratico

Articolo 1
Nome dell'articolo

Testo descrittivo dell'articolo et porum am elic tem facerione porenda consect atusci sam fugiat. Cuptaque none pro dolum velita con pe occus magnisquidit ut a vid eligenihit et ut exerio. Anduntur, odisit aut rehenda modiat. Elit labor sandi aligenditas debis re doluptatenda natust di nulpa si intiaer estione et facimus doluptatum voloreium.

Articolo 2
Nome dell'articolo


Testo descrittivo dell'articolo et porum am elic tem facerione porenda consect atusci sam fugiat. Cuptaque none pro dolum velita con pe occus magnisquidit ut a vid eligenihit et ut exerio. Anduntur, odisit aut rehenda modiat. Elit labor sandi aligenditas debis re doluptatenda natust di nulpa si intiaer estione et facimus doluptatum voloreium.

Titolo dell'avviso
Regione Basilicata Dipartimento Programmazione e Finanze
Ufficio Autorità di Gestione POR FSE Basilicata 2014-2020
Via Vincenzo Verrastro, 8 - 85100 Potenza | web www.europa.basilicata.it

N

Il format previsto per il folder istituzionale (formato contenente A4) è strutturato secondo l'esempio di seguito riportato. Questo format può essere personalizzato in esterno e adattato a diverse dimensioni del dorso in base alle necessità dell'ufficio.

È previsto, inoltre, un folder sottofascicolo (f.to aperto A3) sull'esempio di quello indicato in basso.



Di seguito si riportano alcuni esempi di applicazione su gadget e supporti multimediali.



Nel caso di prodotti con superfici di stampa ridotte è possibile utilizzare una versione scomposta del marchio BasilicataEuropa o una versione priva del blocco istituzionale, purchè venga sempre riportato almeno l'emblema dell'Unione europea.



Versione scomposta del marchio.
Altezza minima di riproducibilità 5 mm



Versione scomposta del marchio
priva del blocco istituzionale ma con
l'emblema dell'Unione europea.
Altezza minima di riproducibilità 10 mm

Nel caso di convegni e seminari organizzati dall'Autorità di Gestione è possibile produrre cavalieri da tavolo come nell'esempio riportato di seguito, anche con il posizionamento di eventuali loghi aggiuntivi in basso a sinistra. Il cavaliere sarà sempre fronte-retro e non potrà mai essere utilizzato nella medesima forma grafica per eventi o seminari non organizzati direttamente dall'Ufficio Autorità di Gestione. Nel caso di progetti a regia o di altri progetti della Regione Basilicata si applicano esclusivamente le regole di posizionamento dei marchi già riportate in precedenza.



Esempi di etichette per faldoni e di segnalibro.



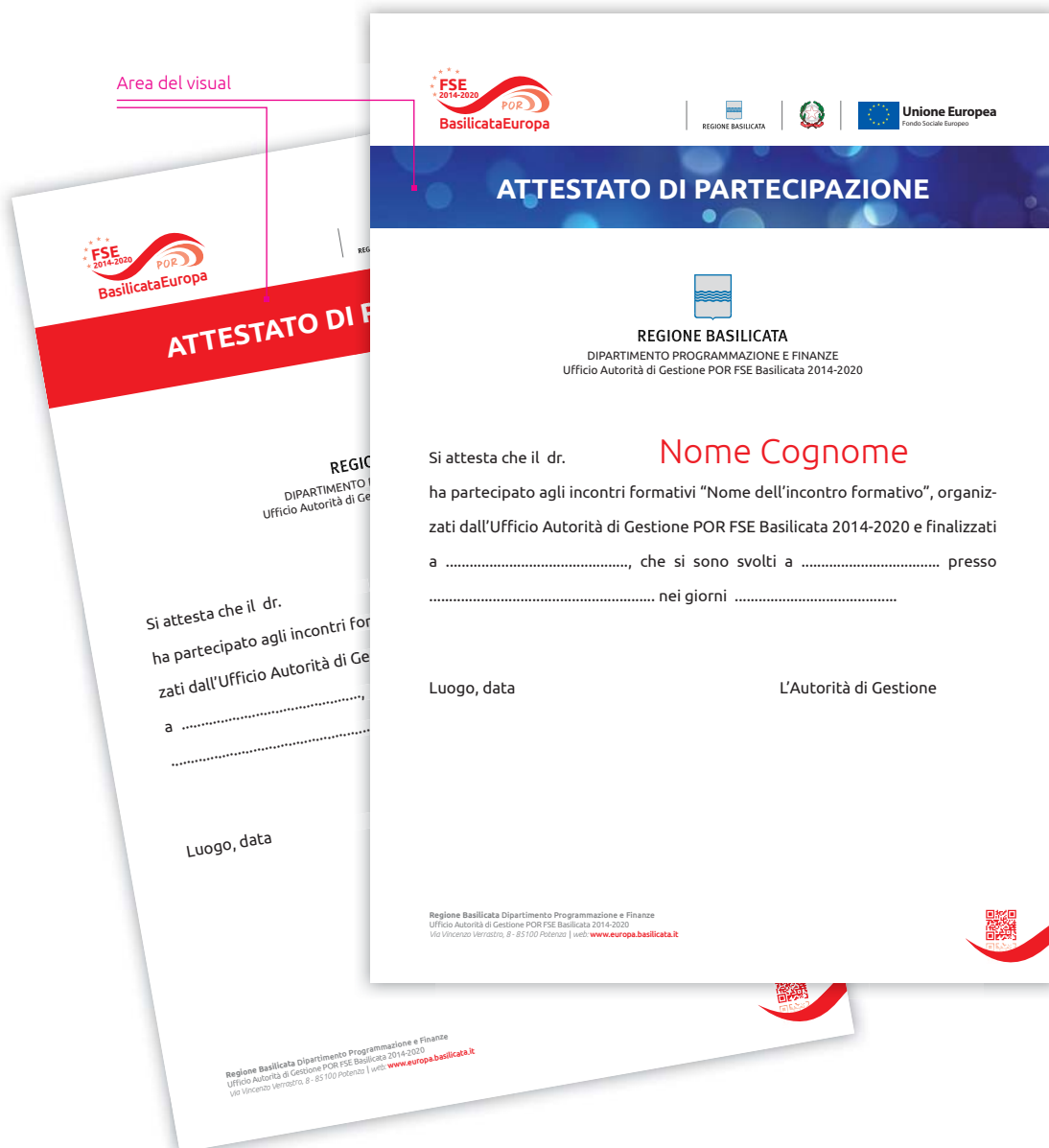
Esempi di badge utilizzabili in modalità fronte/retro, con un'area riservata all'etichetta del nominativo dell'ospite o del partecipante su uno dei due lati. In occasione di eventi e manifestazioni particolarmente significativi i badge possono essere profilati per categorie di partecipanti (press, ospiti, speaker, staff) anche su basi cromatiche differenti.



Esempi di applicazioni su supporti rigidi o flessibili (roll-up), sia per diciture generiche che per testi, grafiche o contenuti esplicativi istituzionali del Programma Operativo.



Esempio di attestato di partecipazione a corsi e seminari. Gli attestati, rilasciati esclusivamente dall'Autorità di Gestione del Programma, potranno prevedere un'area di personalizzazione visiva mediante l'eventuale applicazione del visual utilizzato per la manifestazione. In caso di assenza di un visual caratterizzante, l'area è riempita con il colore identificativo del Programma.

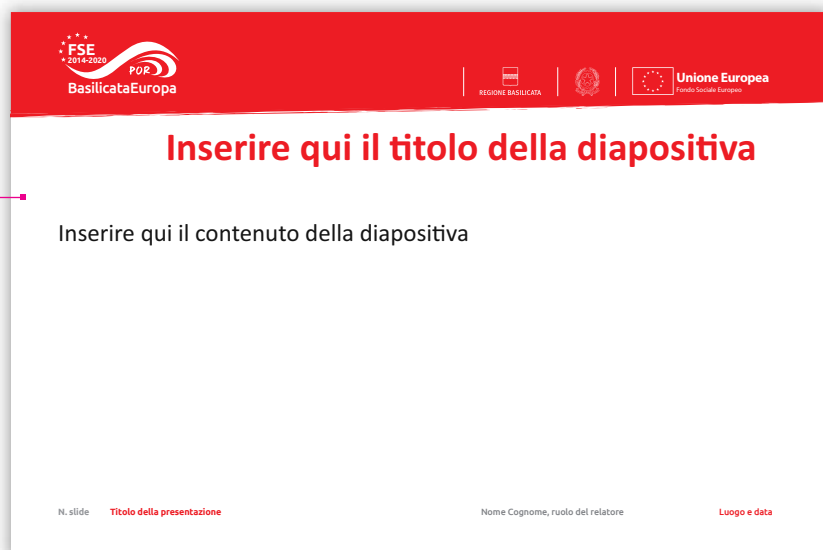


Il format è composto sempre da una pagina copertina e da uno schema di pagina interna come nell'esempio seguente. Il format è fornito in formato digitale ed è utilizzabile esclusivamente dall'Ufficio Autorità di Gestione e dagli Uffici regionali nel caso di contenuti (progetti, attività, informative, presentazioni etc) relativi al Programma Operativo. L'utilizzo del format è subordinato alla compilazione personalizzata dei principali campi previsti (data, relatore, titolo relazione etc).



Blocco informativo allineato a destra


Titolo della diapositiva allineato a destra e contenuto della diapositiva allineato a sinistra




Di seguito si riporta una proposta di layout del sito web relativo al Programma Operativo FSE Basilicata 2014-2020. Il layout prevede sempre l'applicazione dei loghi nella parte superiore dello schermo, con una presenza delle principali voci di menù nella barra superiore del sito e dei menù di secondo livello nella sidebar laterale, destinando la parte centrale alle principali informazioni e contenuti di pagina.



Di seguito si riportano alcuni esempi di applicazione della linea grafica coordinata sull'eventuale pagina Facebook del Programma Operativo. L'immagine può essere scelta con un riferimento istituzionale standard ed è personalizzabile, di volta in volta, in occasioni specifiche (campagne, eventi etc).




Layout Facebook



Nuovo layout Facebook 2016

Di seguito si riportano alcuni esempio di applicazione della linea grafica coordinata sull'eventuale account Twitter del Programma Operativo. L'immagine può essere scelta con un riferimento istituzionale standard ed è personalizzabile, di volta in volta, in occasioni specifiche (campagne, eventi etc).



Layout Twitter



Identità visiva “BasilicataEuropa”

APPLICAZIONI PER I BENEFICIARI

Linea grafica POR FSE Basilicata 2014-2020

Secondo quanto previsto dall'allegato XII al Regolamento (UE) 1303/2013 le responsabilità dei beneficiari in materia di informazione e comunicazione sul sostegno fornito dai fondi europei sono i seguenti:

1. Tutte le misure di informazione e di comunicazione a cura del beneficiario riconoscono il sostegno dei fondi all'operazione riportando:
 - a) l'emblema dell'Unione, conformemente alle caratteristiche tecniche stabilite nell'atto di attuazione adottato dalla Commissione ai sensi dell'articolo 115, paragrafo 4, insieme a un riferimento all'Unione;
 - b) un riferimento al fondo o ai fondi che sostengono l'operazione.

Nel caso di un'informazione o una misura di comunicazione collegata a un'operazione o a diverse operazioni cofinanziate da più di un fondo, il riferimento di cui alla lettera b) può essere sostituito da un riferimento ai fondi SIE.

2. Durante l'attuazione di un'operazione, il beneficiario informa il pubblico sul sostegno ottenuto dai fondi:
 - a) fornendo, sul sito web del beneficiario, ove questo esista, una breve descrizione dell'operazione, in proporzione al livello del sostegno, compresi le finalità e i risultati, ed evidenziando il sostegno finanziario ricevuto dall'Unione;
 - b) collocando, per le operazioni che non rientrano nell'ambito dei successivi punti 4 e 5, almeno un poster con informazioni sul progetto (formato minimo A3), che indichi il sostegno finanziario dell'Unione, in un luogo facilmente visibile al pubblico, come l'area d'ingresso di un edificio.
3. Per le operazioni sostenute dal FSE, e in casi appropriati per le operazioni sostenute dal FSE o dal Fondo di coesione, il beneficiario si assicura che i partecipanti siano stati informati in merito a tale finanziamento. Qualsiasi documento, relativo all'attuazione di un'operazione usata per il pubblico oppure per i partecipanti, compresi certificati di frequenza o altro, contiene una dichiarazione da cui risulti che il programma operativo è stato finanziato dal fondo o dai fondi del tipo:

progetto cofinanziato dal Fondo Sociale Europeo nell'ambito del PO FSE Basilicata 2014-2020 - Asse "x".

4. Entro tre mesi dal completamento di un'operazione, il beneficiario espone una targa permanente o un cartellone pubblicitario di notevoli dimensioni in un luogo facilmente visibile al pubblico per ogni operazione che soddisfi i seguenti criteri:
 - a) il sostegno pubblico complessivo per l'operazione supera 500.000 euro;
 - b) l'operazione consiste nell'acquisto di un oggetto fisico o nel finanziamento di un'infrastruttura o di operazioni di costruzione.

La targa o cartellone indica il nome e l'obiettivo principale dell'operazione. Esso è preparato conformemente alle caratteristiche tecniche adottate dalla Commissione ai sensi dell'articolo 115, paragrafo 4.

La targa permanente sostituisce il cartellone temporaneo entro tre mesi dal completamento dell'operazione, così come previsto al punto 2.2 punto 5 dell'Allegato XII al Regolamento (UE) 1303/2013. La targa, come il cartellone temporaneo, deve essere realizzata nel rispetto di quanto previsto all'articolo 5 del Regolamento di Esecuzione (UE) n. 821/2014 e secondo il format di seguito riportato. In particolare lo spazio dedicato al nome, all'obiettivo dell'operazione, all'emblema dell'Unione europea e il riferimento all'Unione e al Fondo occuperanno sempre almeno il 25% dello spazio. Inoltre è inserito un codice QR che consente di rinviare direttamente al sito web del Programma su cui scaricare l'eventuale scheda completa dell'operazione. La targa deve essere realizzata in dimensioni adeguate all'importanza dell'opera, a partire da una dimensione minima suggerita di 40x40 cm.



Con loghi aggiuntivi

Esempio di poster in versione A3, così come previsto al paragrafo 2.2, punto 2, lettera b) dell'allegato XII al Regolamento (UE) 1303/2013.

FSE
* 2014-2020
POR
BasilicataEuropa

REGIONE BASILICATA

Spazio dedicato al nome e alla descrizione dell'obiettivo dell'operazione disposti su più righe fino al limite massimo della linea grigia qui in basso



Esempio.
Questo progetto è stato realizzato con il contributo dell'Unione europea

Importo finanziato € 000.000.000

Programma Operativo FSE Basilicata 2014-2020
Asse N - Nome completo dell'asse di riferimento anche disposto su più righe
*Azione 1A.1.1.1 - Nome completo dell'azione di riferimento anche disposto su più righe.
Seconda riga di esempio del nome completo dell'azione di riferimento,
terza riga di esempio del nome completo dell'azione di riferimento*

Nel caso di finanziamento di un progetto, il beneficiario deve inserire all'interno della sua carta intestata il logo del Programma e il relativo blocco istituzionale nella parte inferiore dello spazio.

Area intestazione beneficiario


LOGO DEL BENEFICIARIO

Riferimenti geografici
Informazioni fiscali
Contatti e riferimenti elettronici

Riferimenti geografici
Informazioni fiscali
Contatti e riferimenti elettronici

Area contenuti

Riferimenti al fondo e blocco istituzionale sempre in basso come ultimi elementi a chiusura della pagina



BasilicataEuropa


REGIONE BASILICATA





Unione Europea
Fondo Sociale Europeo

Nel caso di finanziamento di un progetto, il beneficiario deve inserire all'interno delle relazioni relative allo stesso il logo del Programma e il relativo blocco istituzionale nella parte inferiore dello spazio.



Nel caso di finanziamento di un progetto che preveda il rilascio di un'attestazione a seguito di procedura di valutazione attraverso una Commissione pubblica, il beneficiario deve utilizzare il format di seguito riportato secondo quanto previsto dalle DD.GG.RR. n. 625/2012 e n. 744/2016.



Nel caso di finanziamento di un progetto che non preveda il rilascio di un'attestazione a seguito di procedura di valutazione attraverso una Commissione pubblica, il beneficiario deve utilizzare il format di seguito riportato secondo quanto previsto dalle DD.GG.RR. n. 625/2012 e n. 744/2016.

REGIONE BASILICATA

SOGGETTO ATTUATORE

FSE 2014-2020
BasilicataEuropa

Il corso è stato realizzato nell'ambito del Programma Operativo FSE Basilicata 2014-2020, cofinanziato dal Fondo Sociale Europeo

REGIONE BASILICATA

Unione Europea
Fondo Sociale Europeo

Nel caso di finanziamento di un progetto, il beneficiario deve inserire all'interno del proprio materiale pubblicitario il logo del Programma Operativo e il relativo blocco istituzionale nella parte inferiore dello spazio, come evidenziato a titolo esemplificativo nei format di seguito riportati.





