

## Informativa sull'attuazione della IOG nel territorio – andamento generale e prospettive

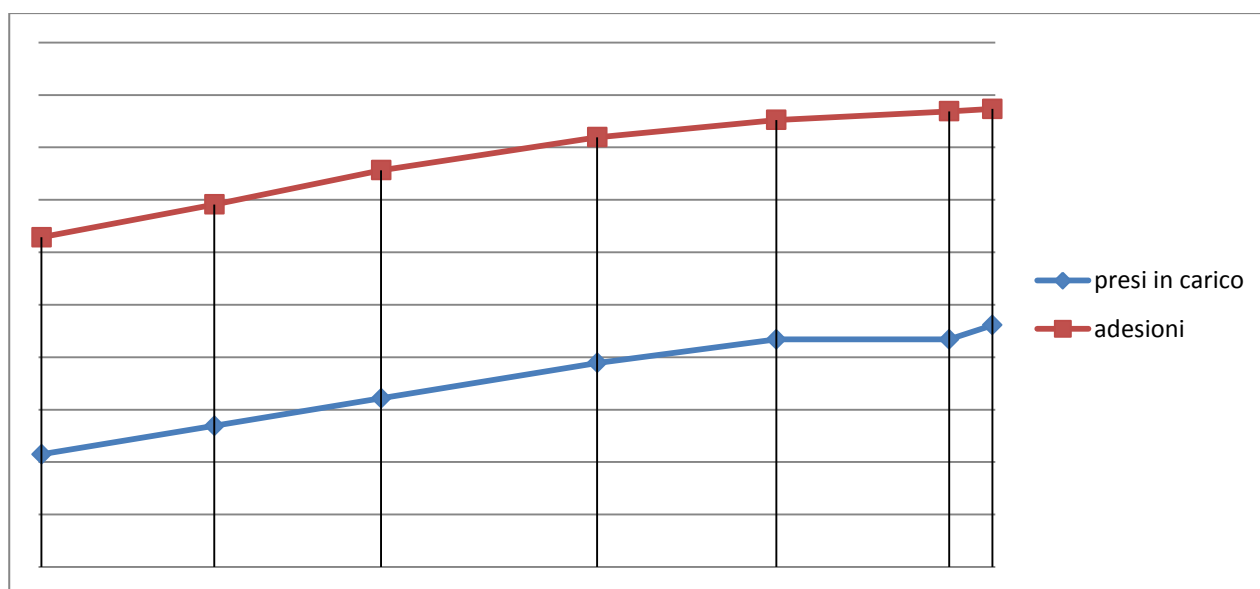
*\*Le attività di analisi, monitoraggio e valutazione si basano principalmente sulle informazioni che confluiscono nella piattaforma tecnologica del Ministero del Lavoro e delle Politiche Sociali, che costituisce la fonte di dati certi. I dati relativi gli accessi sul sito web dedicato e alle piattaforme social sono forniti da Google Analytics.*

Il programma europeo Youth Guarantee ha terminato la prima fase di programmazione e si attende l'ulteriore finanziamento che segnerà la partenza della nuova programmazione.

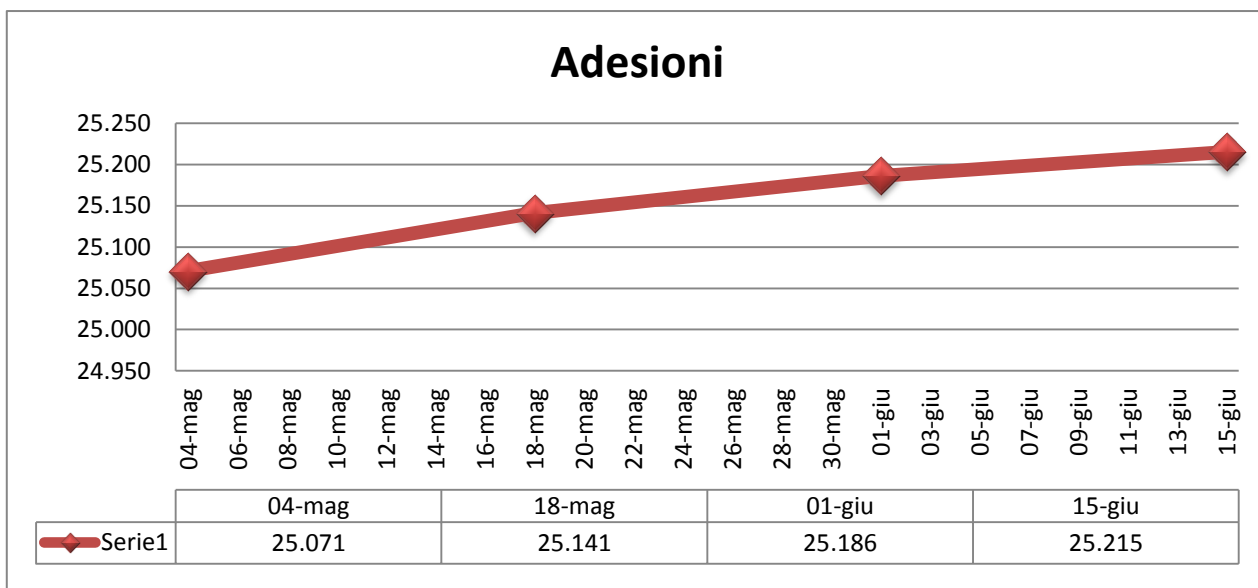
### Adesioni e Prese in carico con profilazione

I dati tendono ad evidenziare l'andamento delle procedure di iscrizione alla Garanzia Giovani Basilicata. Secondo i dati nazionali, **la crescita è stata pressoché costante** sia di giovani che aderiscono al programma Garanzia Giovani Basilicata sia di profilazioni da parte dei 15 Centri per l'Impiego Territoriali che indirizzano gli iscritti verso percorsi formativi o lavorativi in base alle specifiche esigenze individuali.

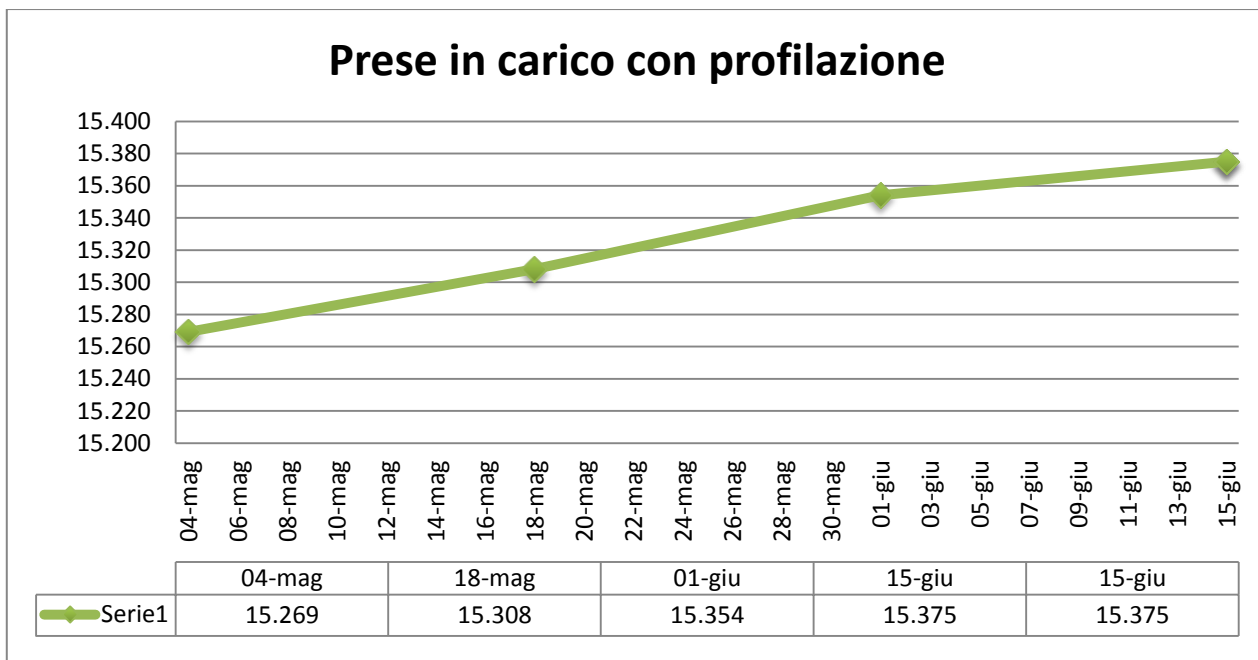
*Confronto riassuntivo della crescita costante nel range temporale preso in esame  
(04 Maggio – 15 Giugno 2017)*



Di seguito i grafici con le adesioni e le prese in carico con profilazione dei giovani iscritti alla GG Basilicata



(\*) il numero di adesioni permette di conteggiare le adesioni multiple ovvero effettuate dallo stesso giovane su più regioni



I dati mettono in evidenza come il coordinamento tra Regione e i Centri per l'Impiego sia attivo nel rispondere alle esigenze dei "Neet", nel minor tempo possibile, fornendo possibilità di percorsi formativi e lavorativi a chi non ha ancora intrapreso un cammino progettuale. Nonostante si sia in attesa dell'avvio della seconda fase di programmazione, le continue iscrizioni a Garanzia Giovani indicano un interesse da parte dei giovani lucani a poter cogliere occasioni utili al proprio futuro.

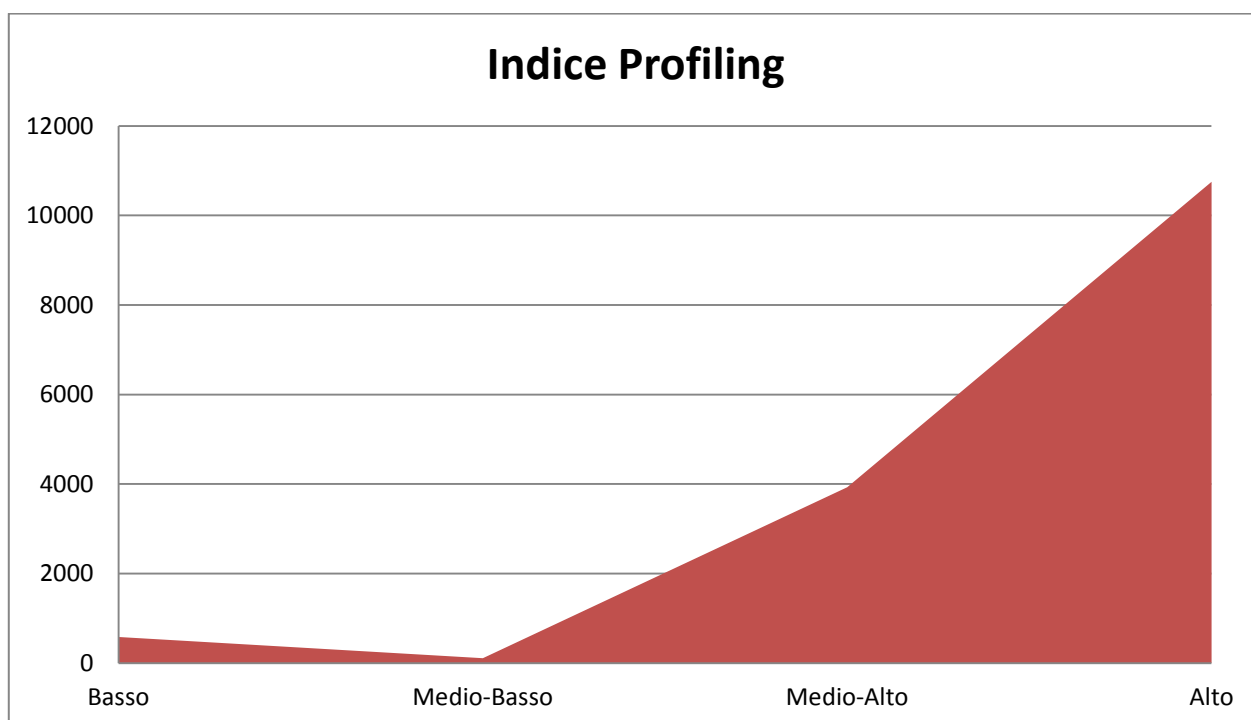
**In sostanza, la crescita continua ad essere omogenea sia per generi di riferimento sia per numeri di iscrizioni e di conseguenti prese in carico, non facendo registrare picchi di criticità.**

Nonostante le **maggioranza di adesioni, su base totale, da parte di soggetti di sesso maschile** e in prevalenza nel gruppo d'età 19-24, le donne si attestano con maggiori richieste nella fascia d'età 25-29 anni.

Per quanto riguarda il sistema di *profiling*, esso ha l'obiettivo di individuare e personalizzare il percorso formativo/lavorativo da proporre al giovane sulla base delle sue competenze pregresse, delle propensioni e delle conoscenze richieste dal mondo del lavoro.

Una serie di variabili, territoriali, demografiche, familiari e individuali concorrono alla definizione del profilo permettendo una scelta mirata ed efficace dell'azione formativa o di inserimento lavorativo da intraprendere.

I dati evidenziano come, su un totale di 15.375 giovani lucani profilati alla data del 15 Giugno, **ben 10.752 hanno un alto indice di profiling.**

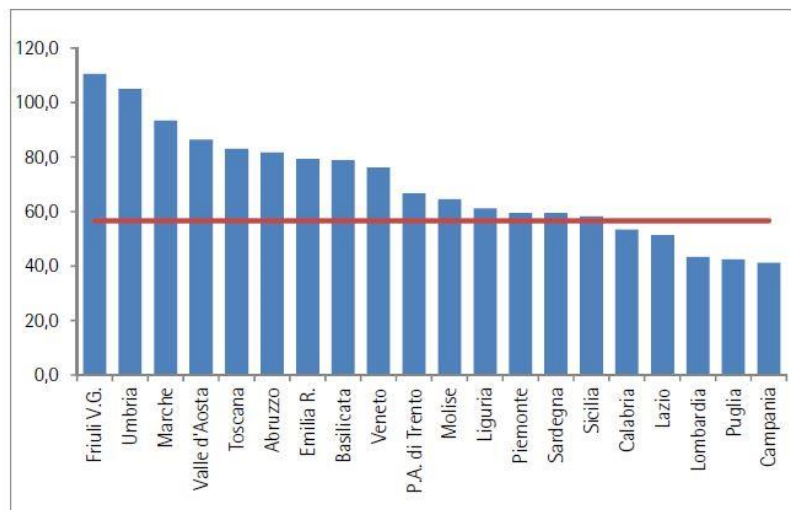


I dati sulla profilazione ripartiti per genere, ancora una volta, riportano **la sostanziale distribuzione costante tra donne e uomini nella presa in carico** del range di crescita analizzato e relativo i mesi di Maggio - Giugno 2017.

Le adesioni alla Garanzia Giovani Basilicata alla data del 15 Giugno 2017 sono 21.590 di cui 17.465 interne e **3.625 di giovani che non risiedono sul territorio lucano.**

Secondo l'analisi Isfol al 31 Marzo 2016 si è evidenziato come il tasso di copertura del bacino potenziale dei giovani NEET fosse al di sopra della media nazionale.

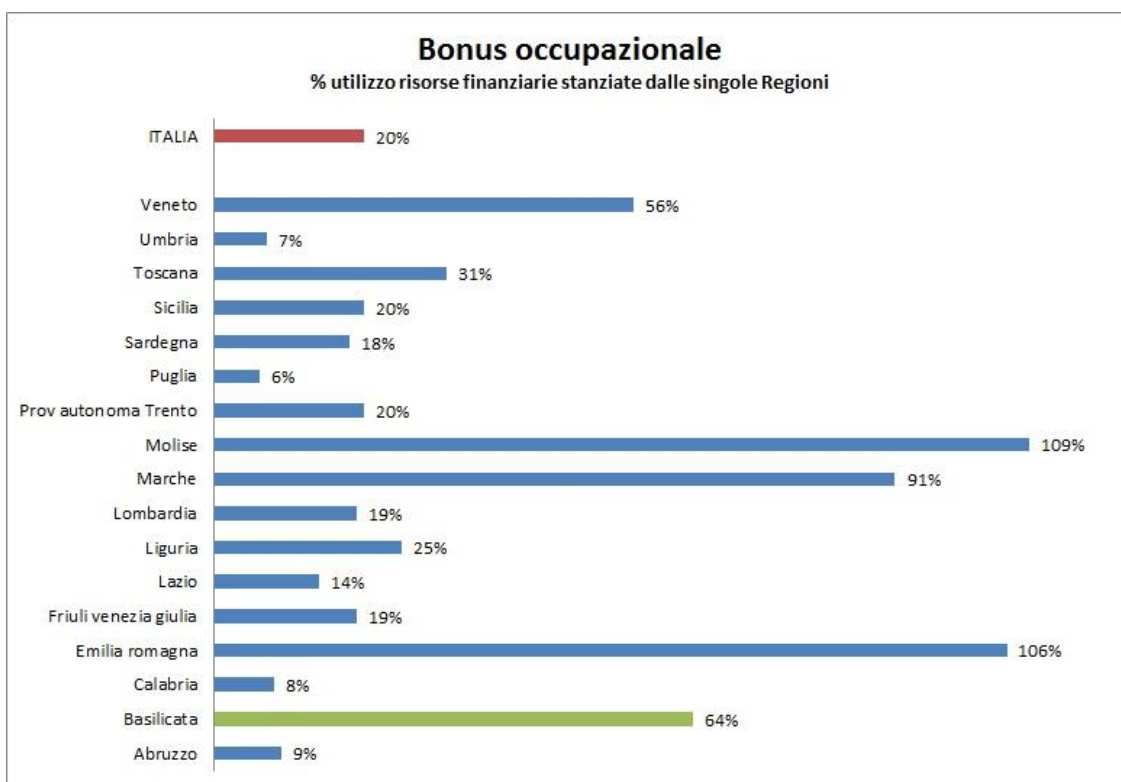
Figura 2.1 Tasso di copertura bacino potenziale giovani Neet per Regione\*



\* Dati al netto delle cancellazioni.  
Fonte: elaborazione Isfol su dati Istat-RCFL e Mips-BDPAPL (dati al 31/03/2016)

### **Bonus occupazionale**

L'agevolazione era riconosciuta per le assunzioni di tirocinanti di Garanzia. Il bonus per l'attivazione di nuovi contratti di lavoro gestito direttamente dall'Inps era cumulabile con altri incentivi fiscali. In merito al Bonus occupazionale, la Regione Basilicata si è attestata tra le regioni con maggior capacità di spesa rispetto la media italiana, raggiungendo ben presto il 64% di richieste approvate a circa sei mesi dall'avvio.



**I contratti di lavoro attivati grazie al bonus occupazionale sono stati per 87,8% a tempo indeterminato e per il 12,2% a tempo determinato superiore a 12 mesi. Il tempo pieno è pari a 61%.**

Oggi il Bonus occupazionale è stato sostituito dall'incentivo Occupazione Giovani.

### **Tirocini**

I tirocini attivati ad oggi sono in totale 4.167, di cui 2632 hanno trovato copertura finanziaria nell'ambito del Piano di attuazione regionale (PAR Basilicata) per un impegno di spesa di euro 8.590.894,83. Del pari, è stato interamente impegnato lo stanziamento di euro 4.332.670,00 resosi disponibile a valere sui fondi del c.d. Decreto Letta.

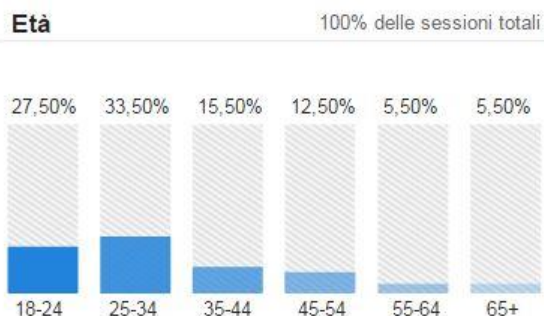
### **Sito Web Garanzia Giovani Basilicata**

*Andamento sessioni di accesso nel periodo preso in esame*



Nell'arco di un mese il sito è stato visitato da 2.502 utenti con complessivamente 11.191 visualizzazioni di pagina. La sessione, che corrisponde al periodo di tempo in cui un utente interagisce con il sito web (visualizzazioni di schermate, eventi, ecc.), ha avuto in media una durata di 3:30 min.










*Dati specifici su utenti, visualizzazioni di pagina e durata media*



Il 31,7% sono nuovi visitatori mentre il 68,3% sono utenti che ritornano sul sito dopo una prima navigazione.

Il 54,15% sono uomini, mentre il 45,85% sono donne, con un picco (33,50%) per la fascia d'età 25-34 e un 27,50% per il range 18-24 anni.

*Dati età media utenti*

Paese	Sessioni	% Sessioni
1.  Italy	3.197	91,45%
2. (not set)	85	2,43%
3.  United States	72	2,06%
4.  China	20	0,57%
5.  France	17	0,49%
6.  Japan	7	0,20%
7.  Australia	5	0,14%
8.  Brazil	5	0,14%
9.  Germany	5	0,14%
10.  United Kingdom	5	0,14%

Città	Sessioni	% Sessioni
1. Potenza	599	17,13%
2. Naples	372	10,64%
3. (not set)	355	10,15%
4. Rome	326	9,32%
5. Salerno	270	7,72%
6. Matera	209	5,98%
7. Milan	148	4,23%
8. Benevento	109	3,12%
9. Bari	99	2,83%
10. Acerra	94	2,69%

#### *Dati demografici accessi*

I contatti provengono principalmente dal territorio italiano ma anche da paesi comunitari ed extra UE.

Oltre che dalla Basilicata, inoltre, sono riferibili anche alle Regioni: Campania, Puglia, Lazio, Lombardia